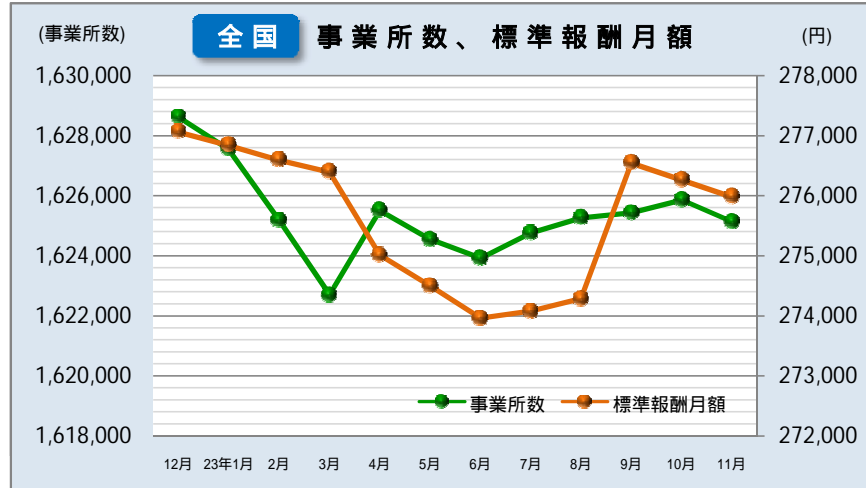
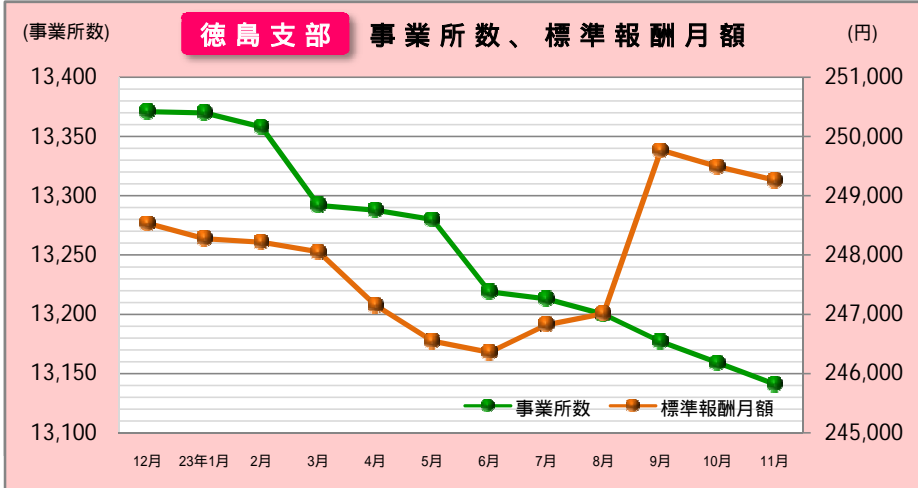
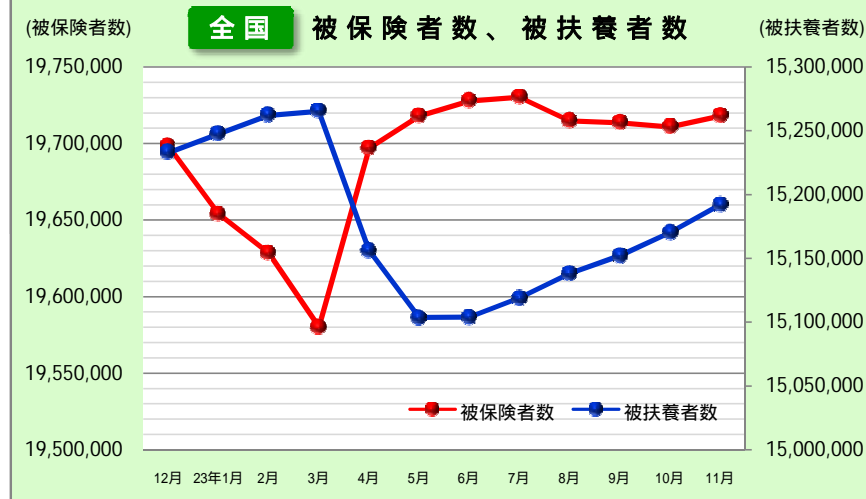
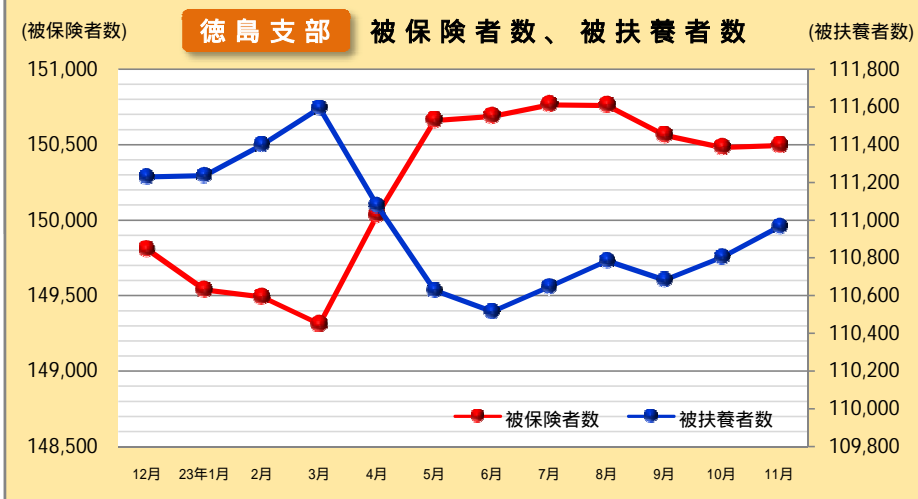


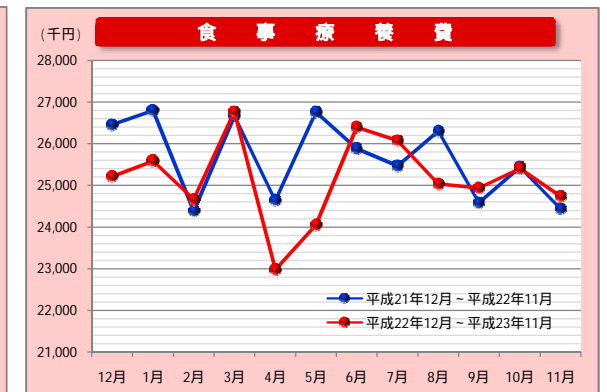
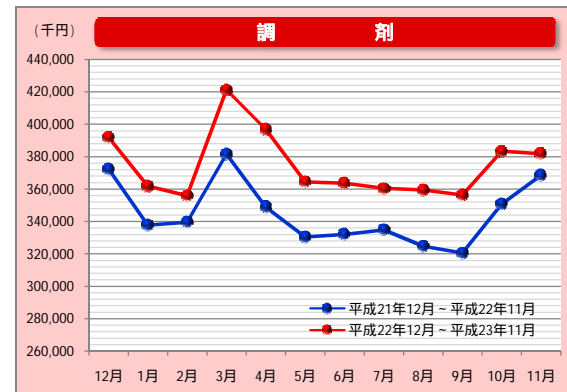
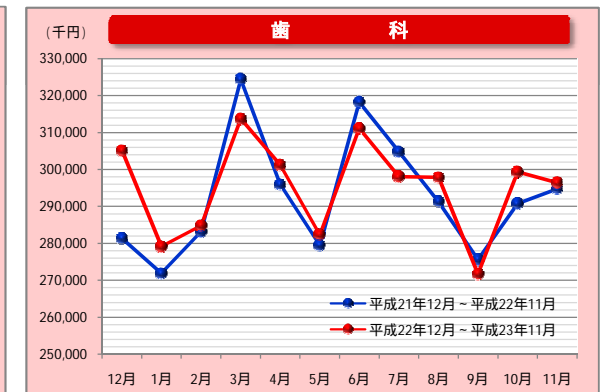
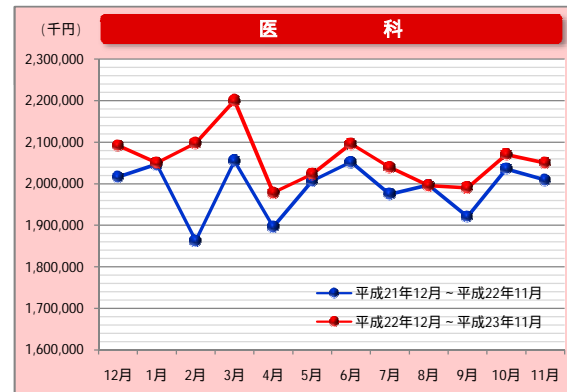
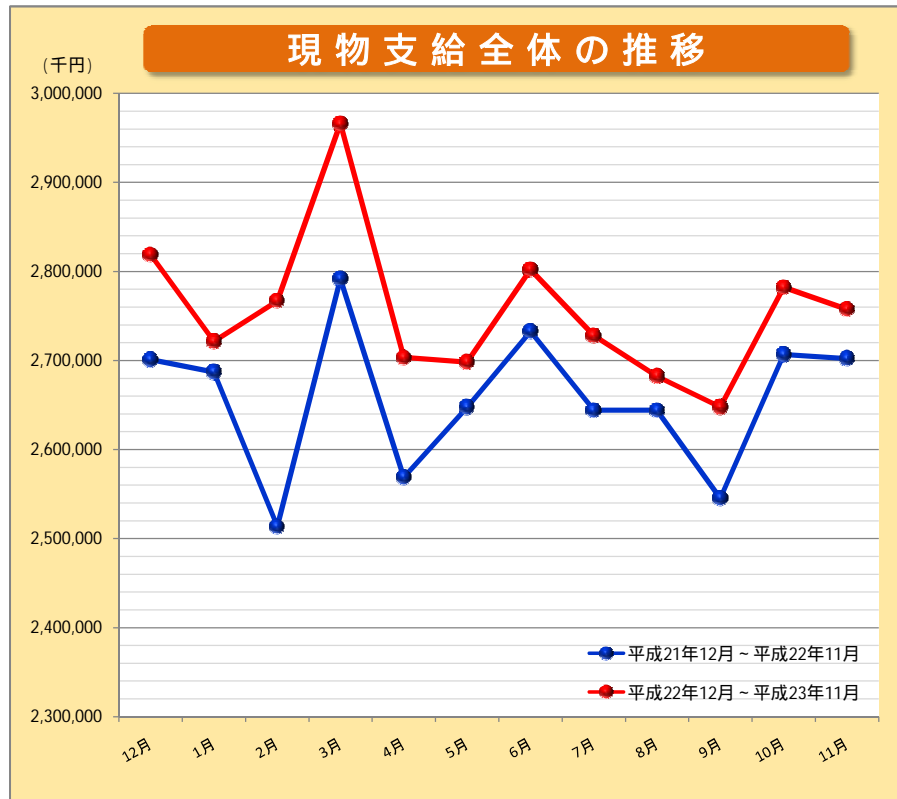
適用事業所数・加入者数・標準報酬月額 の状況

		12月	23年1月	2月	3月	4月	5月	6月	7月	8月	9月	10月	11月
事業所数 (事業所)	徳島	13,371	13,370	13,358	13,292	13,288	13,280	13,219	13,213	13,200	13,177	13,159	13,141
	全国	1,628,621	1,627,548	1,625,190	1,622,704	1,625,511	1,624,549	1,623,919	1,624,761	1,625,266	1,625,434	1,625,857	1,625,137
被保険者数 (人)	徳島	149,807	149,539	149,492	149,312	150,035	150,660	150,688	150,764	150,760	150,563	150,482	150,495
	全国	19,698,179	19,653,876	19,628,498	19,580,094	19,697,015	19,717,829	19,727,821	19,730,260	19,714,700	19,713,632	19,710,853	19,717,971
被扶養者数 (人)	徳島	111,229	111,236	111,399	111,594	111,077	110,627	110,515	110,648	110,785	110,683	110,804	110,967
	全国	15,232,727	15,247,428	15,261,975	15,265,246	15,156,100	15,103,749	15,104,077	15,118,939	15,138,217	15,152,152	15,170,212	15,192,021
標準報酬月額 (円)	徳島	248,536	248,279	248,216	248,054	247,153	246,547	246,361	246,826	247,013	249,771	249,494	249,263
	全国	277,060	276,834	276,591	276,392	275,012	274,501	273,964	274,079	274,287	276,543	276,259	275,980



徳島支部における保険給付費の状況（現物支給分）

	H22年12月	H23年1月	2月	3月	4月	5月	6月	7月	8月	9月	10月	11月	累計額	比率	
現物支給 (前年同月比%)	2,818,757 (4.4)	2,721,381 (1.3)	2,766,872 (10.1)	2,966,204 (6.3)	2,703,382 (5.2)	2,698,109 (1.9)	2,802,173 (2.5)	2,727,867 (3.2)	2,682,468 (1.5)	2,647,682 (4.0)	2,782,098 (2.8)	2,757,415 (2.0)	33,074,408 (3.7)	100.0%	
前年同月	2,700,947	2,687,138	2,513,579	2,791,684	2,568,922	2,647,612	2,732,774	2,644,158	2,644,047	2,545,305	2,706,900	2,702,107	31,885,173	100.0%	
現物支給 内科	医科 (前年同月比%)	2,092,149 (3.7)	2,050,013 (0.1)	2,097,707 (12.6)	2,200,436 (7.1)	1,978,250 (4.3)	2,023,125 (0.8)	2,096,358 (2.1)	2,039,367 (3.3)	1,995,856 (0.1)	1,990,473 (3.6)	2,070,206 (1.7)	2,050,042 (2.0)	24,683,982 (3.4)	74.6%
	前年同月	2,016,744	2,047,045	1,863,254	2,055,158	1,896,277	2,007,324	2,052,357	1,974,900	1,996,867	1,920,571	2,035,734	2,009,517	23,875,748	74.9%
	歯科 (前年同月比%)	305,127 (8.5)	279,118 (2.7)	284,730 (0.6)	313,680 (3.3)	301,261 (1.8)	282,281 (1.0)	311,116 (2.2)	298,044 (2.2)	297,863 (2.3)	271,640 (1.4)	299,316 (3.0)	296,400 (0.6)	3,540,576 (0.8)	10.7%
	前年同月	281,295	271,878	283,089	324,373	295,906	279,381	318,184	304,770	291,217	275,558	290,733	294,718	3,511,102	11.0%
現物支給 内訳	調剤 (前年同月比%)	391,847 (5.2)	361,896 (7.2)	355,874 (4.8)	421,246 (10.4)	396,798 (13.8)	364,393 (10.3)	363,681 (9.6)	360,372 (7.6)	359,380 (10.7)	356,238 (11.1)	383,356 (9.3)	381,859 (3.6)	4,496,940 (8.6)	13.6%
	前年同月	372,386	337,737	339,577	381,697	348,800	330,380	331,961	334,868	324,696	320,648	350,866	368,558	4,142,174	13.0%
	食事療養費 (前年同月比%)	25,220 (4.7)	25,589 (4.5)	24,662 (1.1)	26,772 (0.4)	22,980 (6.7)	24,056 (10.1)	26,398 (2.0)	26,080 (2.4)	25,040 (4.8)	24,940 (1.4)	25,409 (0.1)	24,738 (1.2)	301,884 (1.9)	0.9%
	前年同月	26,463	26,804	24,391	26,672	24,637	26,762	25,887	25,472	26,305	24,589	25,444	24,443	307,869	1.0%
訪問看護 (前年同月比%)	4,414 (8.7)	4,765 (29.7)	3,898 (19.3)	4,069 (7.5)	4,093 (24.0)	4,255 (13.0)	4,620 (5.4)	4,004 (3.5)	4,329 (12.8)	4,391 (11.5)	3,811 (7.6)	4,376 (10.2)	51,025 (5.7)	0.2%	
	前年同月	4,059	3,674	3,268	3,784	3,302	3,765	4,385	4,148	4,962	3,938	4,123	4,871	48,279	0.2%



徳島支部における保険給付費の状況（現金支給分）

	H22年12月	H23年1月	2月	3月	4月	5月	6月	7月	8月	9月	10月	11月	累計額	比率	
現金支給 (前年同月比%)	324,739 (1.3)	318,532 (4.0)	328,713 (7.9)	328,133 (3.2)	311,943 (2.2)	338,356 (14.1)	307,048 (1.2)	315,829 (2.1)	331,310 (5.1)	316,410 (3.0)	304,172 (8.3)	321,699 (3.2)	3,846,884 (0.8)	100.0%	
前年同月	320,693	331,790	304,763	317,897	318,835	296,439	310,664	309,468	315,383	326,268	331,803	332,487	3,816,490	100.0%	
現金支給 内訳	傷病手当金 (前年同月比%)	97,168 (1.8)	96,613 (4.7)	89,201 (0.3)	100,820 (2.3)	85,743 (18.4)	101,350 (17.1)	89,945 (0.9)	88,410 (5.5)	93,936 (7.0)	101,103 (8.9)	86,186 (9.4)	97,267 (7.4)	1,127,742 (0.1)	29.3%
	前年同月	95,470	101,360	89,489	98,562	105,120	86,550	90,743	93,508	87,792	92,827	95,076	90,545	1,127,042	29.5%
	出産手当金 (前年同月比%)	33,064 (2.3)	33,043 (21.2)	46,347 (62.1)	35,472 (26.1)	41,485 (0.1)	39,942 (19.7)	34,389 (17.2)	39,424 (26.0)	40,095 (33.1)	28,878 (11.7)	30,707 (14.5)	38,085 (0.8)	440,931 (9.2)	11.5%
	前年同月	32,319	41,948	28,592	28,124	41,519	33,356	29,344	31,292	30,114	32,713	35,919	38,397	403,637	10.6%
	埋葬料 (前年同月比%)	1,000 (45.9)	1,250 (25.1)	1,140 (12.3)	800 (50.0)	1,950 (143.8)	1,300 (23.8)	1,450 (26.1)	1,500 (30.4)	1,550 (56.4)	800 (33.3)	1,200 (60.0)	1,850 (68.2)	15,790 (8.1)	0.4%
	前年同月	1,850	1,670	1,300	1,600	800	1,050	1,150	1,150	991	1,200	750	1,100	14,611	0.4%
	療養費 (前年同月比%)	57,138 (5.4)	54,666 (3.9)	52,978 (1.6)	51,515 (3.4)	53,016 (2.9)	56,958 (2.3)	58,373 (1.8)	57,193 (3.8)	62,132 (7.6)	59,095 (0.3)	61,562 (5.4)	58,271 (1.8)	682,897 (1.5)	17.8%
	前年同月	60,429	52,613	52,138	53,327	51,510	55,658	57,323	55,117	57,746	59,273	58,397	59,352	672,883	17.6%
	出産一時金 (前年同月比%)	107,190 (13.7)	106,620 (0.1)	110,400 (0.1)	105,740 (0.0)	102,840 (7.4)	113,280 (16.0)	97,260 (7.1)	106,530 (6.7)	111,600 (3.6)	105,690 (4.2)	104,880 (6.7)	103,650 (12.5)	1,275,680 (1.0)	33.2%
	前年同月	94,270	106,470	110,240	105,710	95,730	97,660	104,650	99,860	107,710	110,310	112,380	118,410	1,263,400	33.1%
高額療養費 (前年同月比%)	29,179 (19.7)	26,340 (5.0)	28,647 (24.5)	33,785 (10.5)	26,909 (11.4)	25,525 (15.2)	25,631 (6.6)	22,772 (20.2)	21,997 (29.1)	20,844 (30.4)	19,638 (32.9)	22,576 (8.5)	303,843 (9.3)	7.9%	
前年同月	36,355	27,729	23,004	30,574	24,156	22,165	27,454	28,540	31,029	29,945	29,281	24,682	334,914	8.8%	
その他	0	0	0	0	0	0	0	0	0	0	0	0	0	0.0%	
前年同月	0	0	0	0	0	0	0	0	0	0	0	0	0	0.0%	

