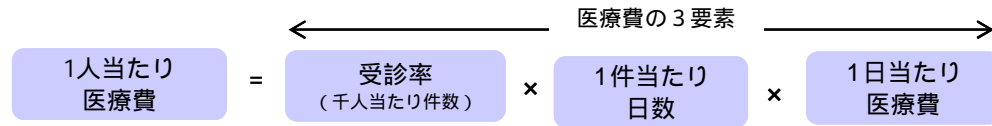


【青森支部の医療費等分析】

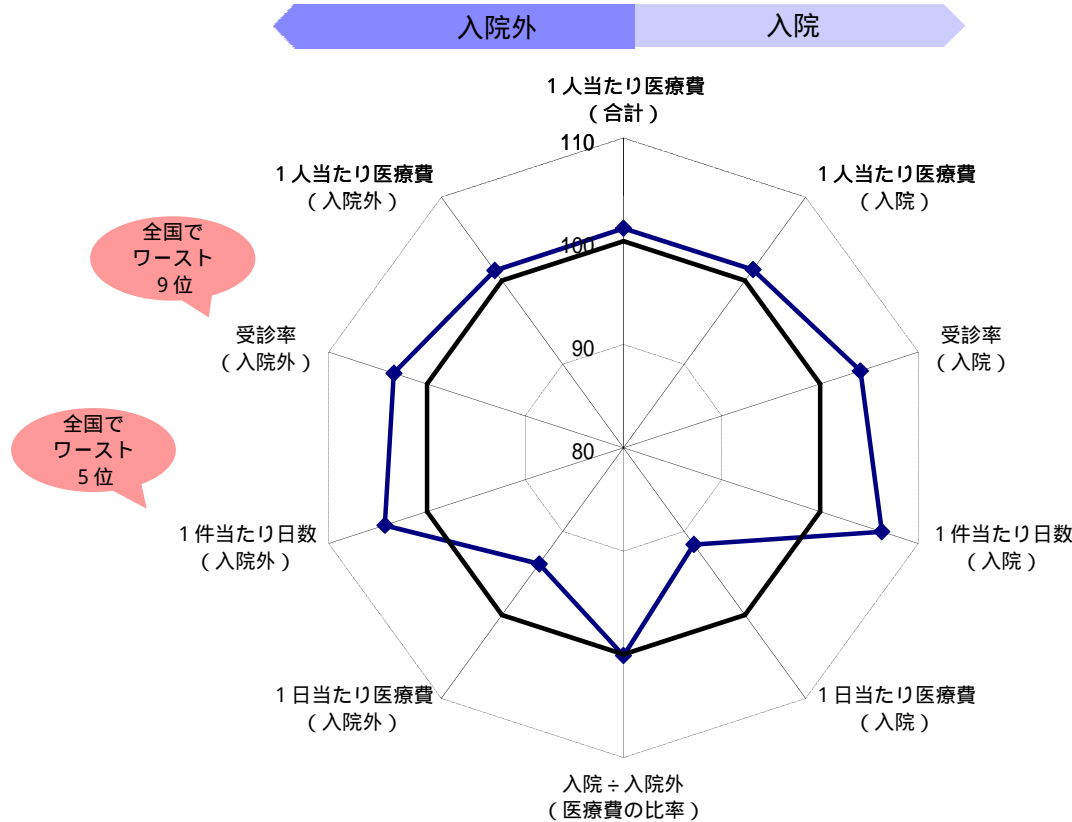
- 1 . 医療費に関するレーダーチャートによる医療費の要素分析
- 2 . 医療費等の性・年齢層別分析（入院外）
- 3 . 疾病構造分析（入院外）
- 4 . 健診データに関するレーダーチャートによる分析

1. 医療費に関するレーダーチャートによる医療費の要素分析

青森支部の1人当たり医療費は入院、入院外ともに全国平均を上回っています。また、**入院外の医療費**が全国の中でも多く、医療費の要素で見ると特に受診率、1件当たり日数が多くなっています。



青森支部の医療費に関するレーダーチャート (全国を100として)



1人当たり医療費等の全国値との比較

全傷病	1人当たり医療費 (円/人)		
	青森 [構成比]	全国 [構成比]	青森の順位 (医療費の高い順)
全体	127,722 [100.0%]	126,145 [100.0%]	18
入院	40,745 [31.9%]	40,209 [31.9%]	25
入院外	86,977 [68.1%]	85,936 [68.1%]	16
入院÷入院外	0.47	0.47	

全傷病	受診率 (件/千人)		
	青森	全国	青森の順位
入院	105.42	101.26	23
入院外	6,039.14	5,842.00	9

全傷病	1件当たり医療費 (円/件)		
	青森	全国	青森の順位
入院	386,509	397,076	34
入院外	14,402	14,710	29

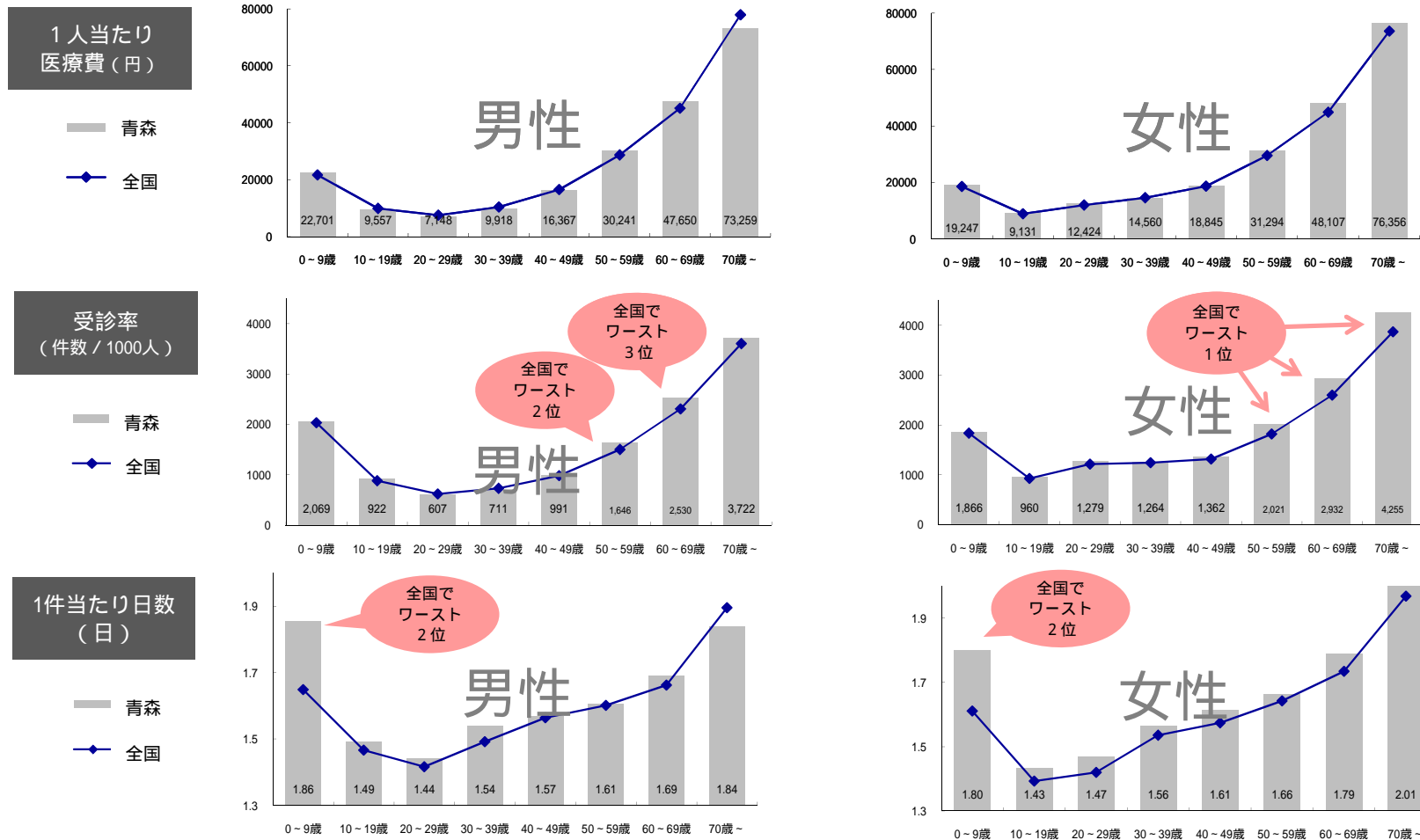
全傷病	1件当たり日数 (日/件)		
	青森	全国	青森の順位
入院	11.66	10.97	12
入院外	1.66	1.59	5

全傷病	1日当たり医療費 (円/日)		
	青森	全国	青森の順位
入院	33,148	36,197	37
入院外	8,675	9,240	42

データ：平成20年度 (4~3月)

2. 医療費等の性・年齢層別分析（入院外）

入院外の医療費を、性・年齢別にみると、青森支部では男女とも50歳以降の受診率が全国の中でも高くなっており、特に**女性の受診率**が高くなっています。1件当たり日数は若年層で多いことがわかります。

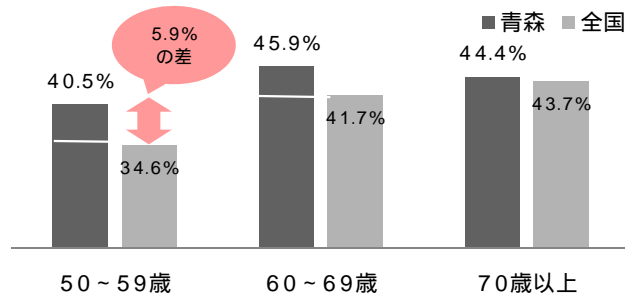


データ：平成20年7-9月

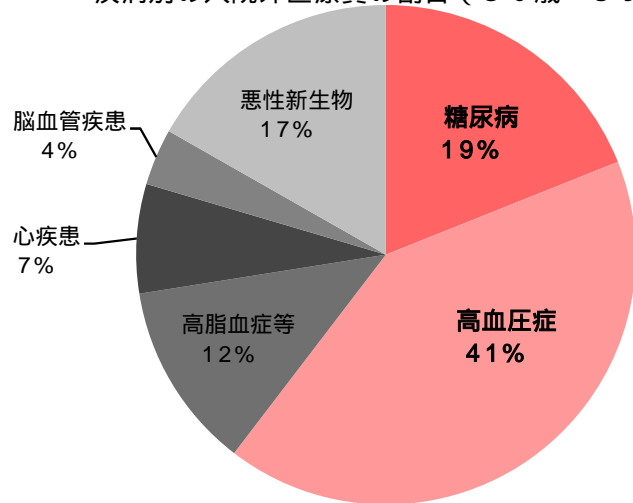
3. 疾病構造分析（入院外）

入院外医療費の上位10疾病のうち、生活習慣病の占める割合を50歳以上で見ると、青森支部は、特に50歳から59歳において全国より割合が高く、その中でも**高血圧性疾患**、**糖尿病**の占める割合が高くなっています。

入院外の医療費上位10疾病のうち生活習慣病の占める割合



青森支部の生活習慣病における疾病別の入院外医療費の割合（50歳～59歳）



(50～59歳)入院外の医療費の上位10疾病

順位	傷病名	割合
1	高血圧性疾患	20.5%
2	糖尿病	9.4%
3	他の内分泌，栄養及び代謝疾患	6.0%
4	胃及び十二指腸潰瘍	2.7%
5	乳房の悪性新生物	2.7%
6	腎不全	2.1%
7	良性新生物	2.1%
8	炎症性多発性関節障害	2.0%
9	他の眼及び付属器の疾患	2.0%
10	虚血性心疾患	2.0%

(60～69歳)入院外の医療費の上位10疾病

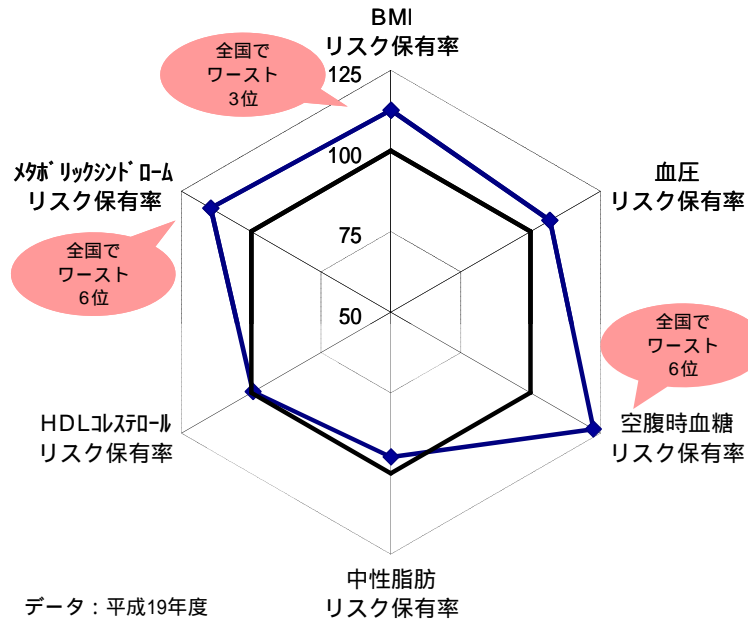
順位	傷病名	割合
1	高血圧性疾患	23.4%
2	糖尿病	10.3%
3	他の内分泌，栄養及び代謝疾患	5.1%
4	虚血性心疾患	2.9%
5	胃及び十二指腸潰瘍	2.4%
6	他の悪性新生物	2.3%
7	脊椎障害（脊椎症を含む）	2.3%
8	他の眼及び付属器の疾患	2.2%
9	関節症	2.0%
10	脳梗塞	1.9%

データ：平成20年7～9月

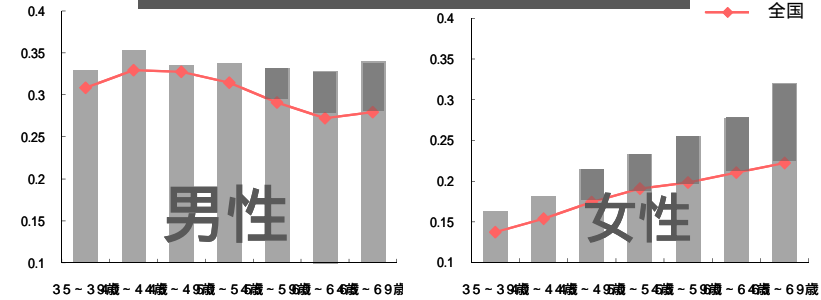
4. 健診データに関するレーダーチャートによる分析

健診データを分析すると、青森支部では、**BMIリスク**、**メタボリックシンドロームのリスク**、**空腹時血糖リスク**が高くなっています。中でも、女性のBMIリスク、男性のメタボリックシンドロームのリスク、空腹時血糖リスクが特に高いことがわかります。

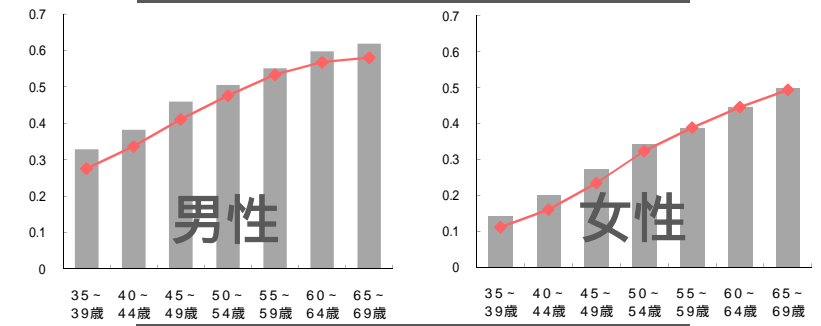
青森支部の健診データに関するレーダーチャート（全国を100として）



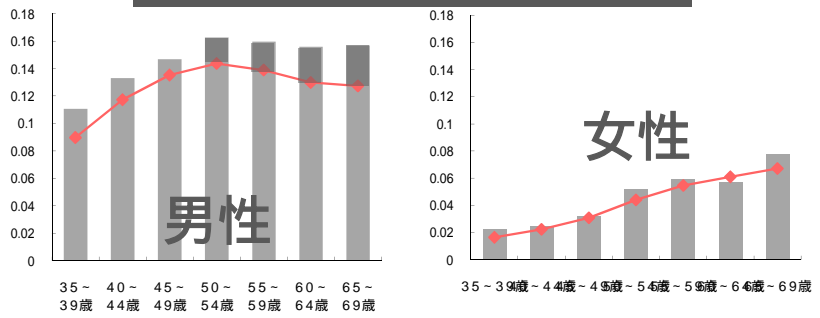
BMI リスク保有率



血圧リスク保有率



メタボリックシンドロームリスク保有率



代謝（空腹時血糖）リスク保有率

