

協会けんぽ鳥取支部 月報 平成23年10月

医療費の動向

協会けんぽ鳥取支部 医療費の動向（平成23年10月）

年度別 月別	医療費総額		医療給付費総額	入院						入院外(調剤分含む)						歯科			
	円			1人当たり医療費 円	1人当たり医療費 円	受診率	1件当たり日数	1日当たり医療費 円	1人当たり医療費 円	受診率	1件当たり日数	1日当たり医療費 円	1人当たり医療費 円	受診率	1件当たり日数	1日当たり医療費 円			
	千円	円															千円	円	円
平成20年度	29,339,944	144,882	22,443,359	42,422	109.42	11.75	34,542	81,801	5,762.38	1.56	9,081	16,542	1,348.20	2.05	6,195				
平成21年度	29,479,309	147,498	22,617,302	45,384	108.32	11.74	35,704	83,722	5,774.06	1.53	9,478	16,273	1,314.56	2.02	6,127				
平成22年度	30,104,343	152,013	23,274,318	48,717	107.41	11.45	39,603	85,023	5,744.66	1.53	9,692	16,226	1,306.94	1.98	6,273				
平成22年度10月	2,493,166	12,645	1,926,187	4,042	8.97	11.72	38,469	7,064	475.19	1.55	9,602	1,362	108.72	2.00	6,271				
11月	2,505,078	12,700	1,942,604	4,073	8.92	11.32	40,331	7,109	483.89	1.55	9,507	1,351	107.59	1.99	6,312				
12月	2,608,854	13,214	2,016,308	4,153	9.06	11.61	39,473	7,513	495.32	1.56	9,747	1,376	112.74	1.96	6,230				
1月	2,557,023	12,976	1,998,379	4,547	8.97	12.06	42,061	7,066	477.19	1.47	10,088	1,185	98.78	1.91	6,287				
2月	2,386,164	12,108	1,844,148	3,795	8.54	11.36	39,124	6,852	462.34	1.48	10,035	1,297	104.50	1.96	6,340				
3月	2,710,205	13,754	2,093,555	4,196	9.11	11.61	39,666	7,940	518.88	1.53	10,024	1,438	114.07	2.00	6,288				
平成23年度4月	2,544,769	12,903	1,950,130	3,657	8.64	11.32	37,388	7,680	508.39	1.54	9,801	1,402	111.05	2.01	6,290				
5月	2,476,434	12,578	1,913,278	3,950	8.83	11.30	39,563	7,157	491.78	1.49	9,745	1,304	108.52	1.92	6,257				
6月	2,565,968	13,029	1,974,702	3,970	9.39	10.68	39,575	7,404	500.45	1.53	9,681	1,479	119.20	1.96	6,345				
7月	2,419,094	12,284	1,858,078	3,729	8.98	10.67	38,899	6,953	473.83	1.51	9,721	1,435	117.93	1.94	6,270				
8月	2,568,240	13,032	1,990,118	4,319	9.49	11.03	41,277	7,093	472.63	1.51	9,961	1,440	118.23	1.95	6,251				
9月	2,402,604	12,192	1,853,473	3,885	8.82	11.05	39,849	6,824	451.43	1.50	10,063	1,315	108.02	1.92	6,340				
10月	2,527,133	12,822	1,948,509	4,029	9.14	10.92	40,363	7,206	485.49	1.52	9,788	1,419	112.81	1.96	6,409				
対前年同期比	%	%	%	%	%	%	%	%	%	%	%	%	%	%	%				
平成20年度	—	—	—	—	—	—	—	—	—	—	—	—	—	—	—				
平成21年度	0.5%	1.8%	0.8%	7.0%	-1.0%	-0.1%	3.4%	2.3%	0.2%	-1.9%	4.4%	-1.6%	-2.5%	-1.6%	-1.1%				
平成22年度	2.1%	3.1%	2.9%	7.3%	-0.8%	-2.4%	10.9%	1.6%	-0.5%	-0.2%	2.3%	-0.3%	-0.6%	-2.1%	2.4%				
平成22年度10月	-1.3%	0.1%	-0.7%	2.8%	-3.3%	-1.8%	8.5%	-0.7%	-3.0%	0.0%	2.3%	-3.1%	-1.4%	-3.4%	1.3%				
11月	4.2%	5.7%	5.6%	12.1%	-1.4%	-1.2%	15.1%	2.4%	0.4%	2.6%	-0.6%	6.0%	3.7%	0.0%	2.0%				
12月	0.7%	2.1%	1.2%	6.4%	3.5%	-5.8%	9.0%	-0.3%	-2.6%	2.0%	1.0%	3.8%	4.6%	-2.0%	0.9%				
1月	5.0%	6.4%	6.2%	14.6%	4.2%	-2.7%	13.1%	3.8%	2.7%	0.0%	1.4%	-4.2%	-4.8%	-3.0%	3.4%				
2月	2.5%	3.7%	3.0%	6.1%	1.5%	-1.7%	6.2%	3.7%	0.8%	-0.9%	3.7%	-2.0%	-2.0%	-1.6%	1.5%				
3月	4.6%	5.7%	5.4%	9.5%	-0.5%	0.4%	9.5%	5.1%	3.2%	-1.5%	3.5%	-0.9%	-0.5%	-3.6%	0.5%				
平成23年度4月	-0.2%	0.9%	-0.8%	-9.0%	-3.9%	1.1%	-6.3%	6.3%	5.1%	-1.8%	3.0%	2.2%	3.6%	-1.6%	0.3%				
5月	2.0%	3.2%	1.9%	-0.4%	-2.7%	-2.0%	4.4%	5.5%	3.4%	-1.1%	2.9%	2.7%	2.2%	-0.5%	0.9%				
6月	1.0%	2.0%	1.1%	0.2%	4.1%	-3.3%	-0.5%	3.6%	1.3%	-1.4%	3.4%	-1.5%	0.9%	-3.7%	1.5%				
7月	-3.6%	-2.7%	-4.0%	-7.0%	2.2%	-8.9%	-0.1%	-0.7%	-0.9%	-2.0%	2.4%	-0.6%	2.9%	-3.9%	0.5%				
8月	5.9%	6.7%	6.2%	7.8%	4.7%	-0.5%	3.5%	5.9%	3.3%	-0.2%	2.7%	7.4%	7.2%	0.5%	-0.1%				
9月	0.5%	1.3%	0.4%	-1.7%	-0.7%	-1.4%	0.5%	2.9%	1.9%	-1.8%	2.7%	2.0%	4.0%	-2.0%	0.0%				
10月	1.4%	1.4%	1.2%	-0.3%	1.9%	-6.8%	4.9%	2.0%	2.2%	-2.2%	1.9%	4.2%	3.8%	-1.9%	2.2%				

注1: 医療費総額及び医療給付費総額は社会保険診療支払基金審査分(入院、入院外、歯科、調剤、食事療養、訪問看護に係るもの)である。

注2: 数値には健康保険法第3条第2項被保険者に係る分は含まれていない。

注3: 入院外の医療費には、調剤分を含む。

注4: 受診率は、1,000人当たり件数である。

(単位：千円)

	医療費総額	対前月差	対前年同期差
平成23年10月	2,527,133	124,529	33,967

(単位：円)

	1人当たり医療費総額	対前月差	対前年同期差
平成23年10月	12,822	630	177

(単位：千円)

	医療給付費総額	対前月差	対前年同期差
平成23年10月	1,948,509	95,036	22,322

入院 1人当たり医療費の推移 (単位：円)

	1人当たり医療費	対前月差	対前年同期差
平成23年10月	4,029	144	-13

入院 受診率の推移 (1,000人当たり件数)

	受診率	対前月差	対前年同期差
平成23年10月	9.14	0.31	0.17

入院 1件当たり日数の推移 (単位：日)

	1件当たり日数	対前月差	対前年同期差
平成23年10月	10.92	-0.12	-0.80

入院 1日当たり医療費の推移 (単位：円)

	1日当たり医療費	対前月差	対前年同期差
平成23年10月	40,363	515	1,894

入院外 1人当たり医療費の推移 (単位：円)

	1人当たり医療費	対前月差	対前年同期差
平成23年10月	7,206	383	142

入院外 受診率の推移 (1,000人当たり件数)

	受診率	対前月差	対前年同期差
平成23年10月	485.49	34.06	10.30

入院外 1件当たり日数の推移 (単位：日)

	1件当たり日数	対前月差	対前年同期差
平成23年10月	1.52	0.01	-0.03

入院外 1日当たり医療費の推移 (単位：円)

	1日当たり医療費	対前月差	対前年同期差
平成23年10月	9,788	-275	186

歯科 1人当たり医療費の推移 (単位：円)

	1人当たり医療費	対前月差	対前年同期差
平成23年10月	1,419	104	57

歯科 受診率の推移 (1,000人当たり件数)

	受診率	対前月差	対前年同期差
平成23年10月	112.81	4.78	4.09

歯科 1件当たり日数の推移 (単位：日)

	1件当たり日数	対前月差	対前年同期差
平成23年10月	1.96	0.04	-0.04

歯科 1日当たり医療費の推移 (単位：円)

	1日当たり医療費	対前月差	対前年同期差
平成23年10月	6,409	69	138

概要 平成23年9月末 医療費の動向について

ポイント

医療費給付費総額（協会けんぽからの支払い分）は平成22年10月と比べ、**およそ2,232万円**増えています。1人当たり医療費総額は177円増えています。

主に、対前年同期比と過去3カ年同期間の推移に着目して現状を述べます。

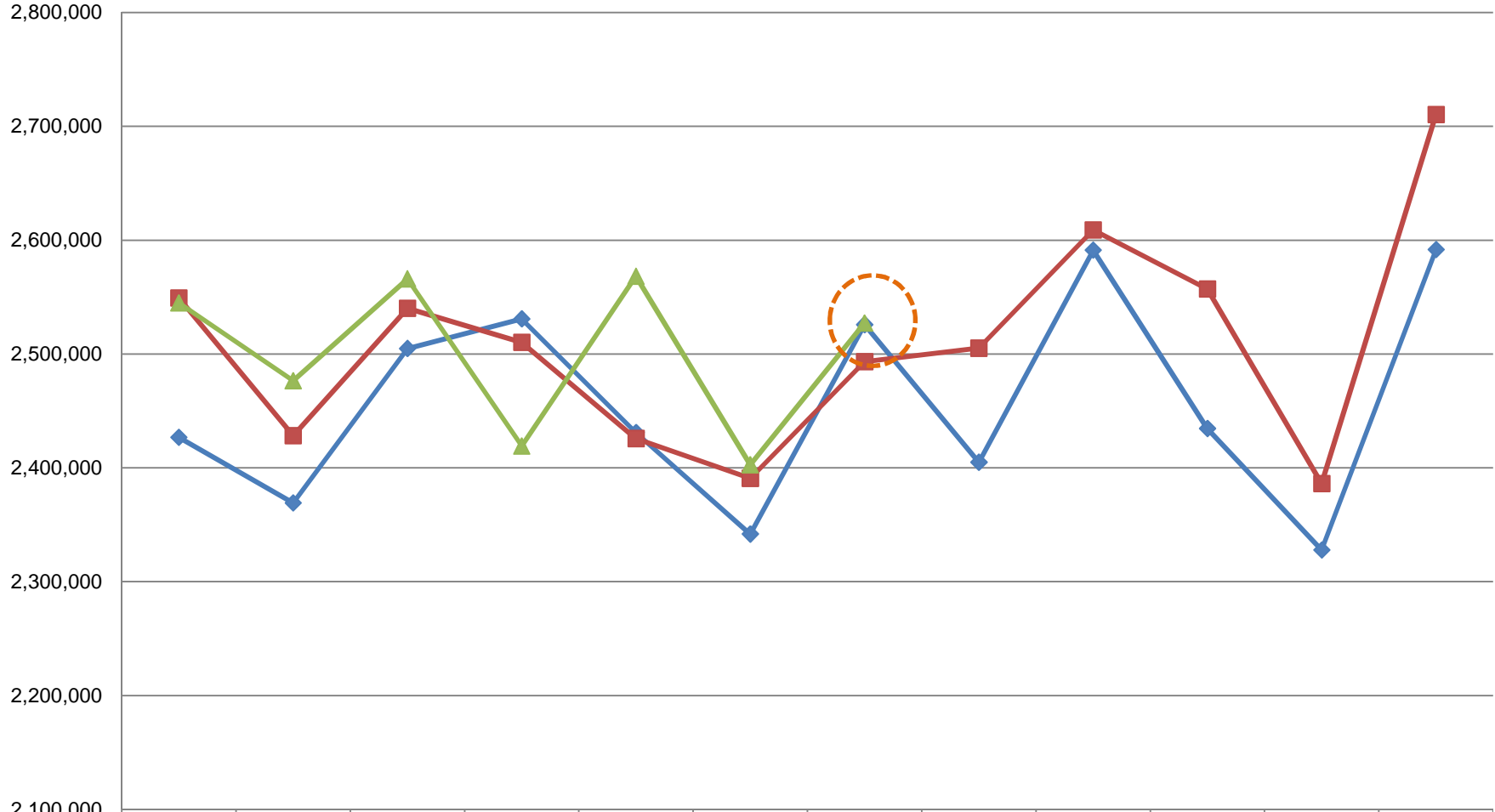
- ・ 医療費総額と医療給付費総額は対前年同期と比べて上がっており、過去3カ年同期（本年含む）で1番高くなっています。
- ・ 1人当たり医療費総額は12,822円（平成23年10月）で、対前年同期と比べて177円上がっています。
1人当たり医療費総額も過去3カ年同期で1番高くなっています。

注意：医療費総額及び医療給付費総額は社会保険診療支払基金審査分（入院、入院外、歯科、調剤、食事療養、訪問看護に係るもの）である。

過去3カ年同期とは「平成21年10月、平成22年10月、平成23年10月」を指します。

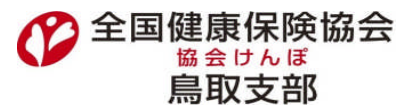
医療費総額の推移

(千円)

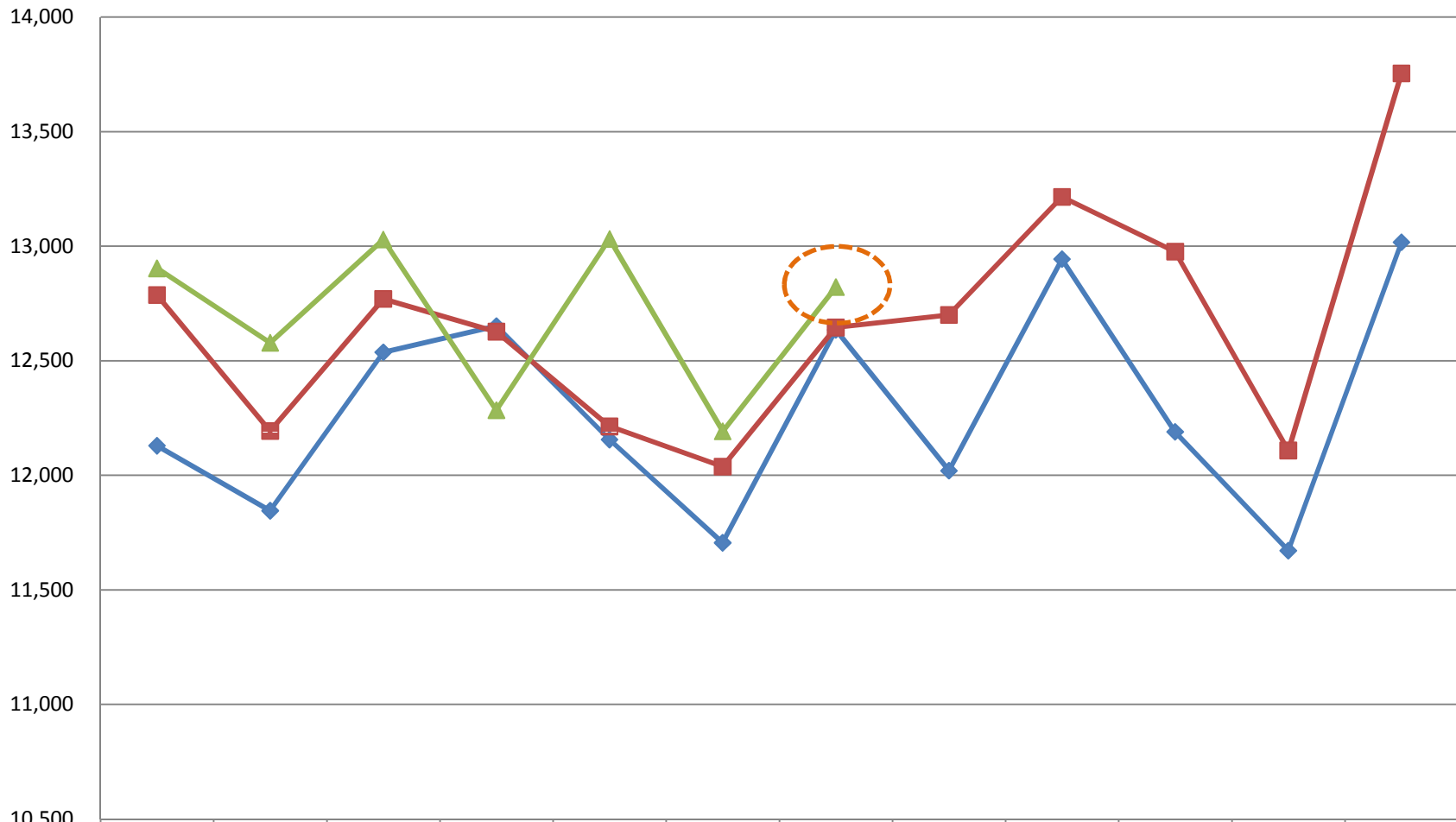


	4月	5月	6月	7月	8月	9月	10月	11月	12月	1月	2月	3月
◆平成21年度	2,426,714	2,369,054	2,504,665	2,530,704	2,430,931	2,341,777	2,525,713	2,404,831	2,591,140	2,434,444	2,327,788	2,591,548
■平成22年度	2,549,120	2,428,183	2,540,000	2,510,106	2,425,671	2,390,774	2,493,166	2,505,078	2,608,854	2,557,023	2,386,164	2,710,205
▲平成23年度	2,544,769	2,476,434	2,565,968	2,419,094	2,568,240	2,402,604	2,527,133					

1人あたり医療費総額の推移



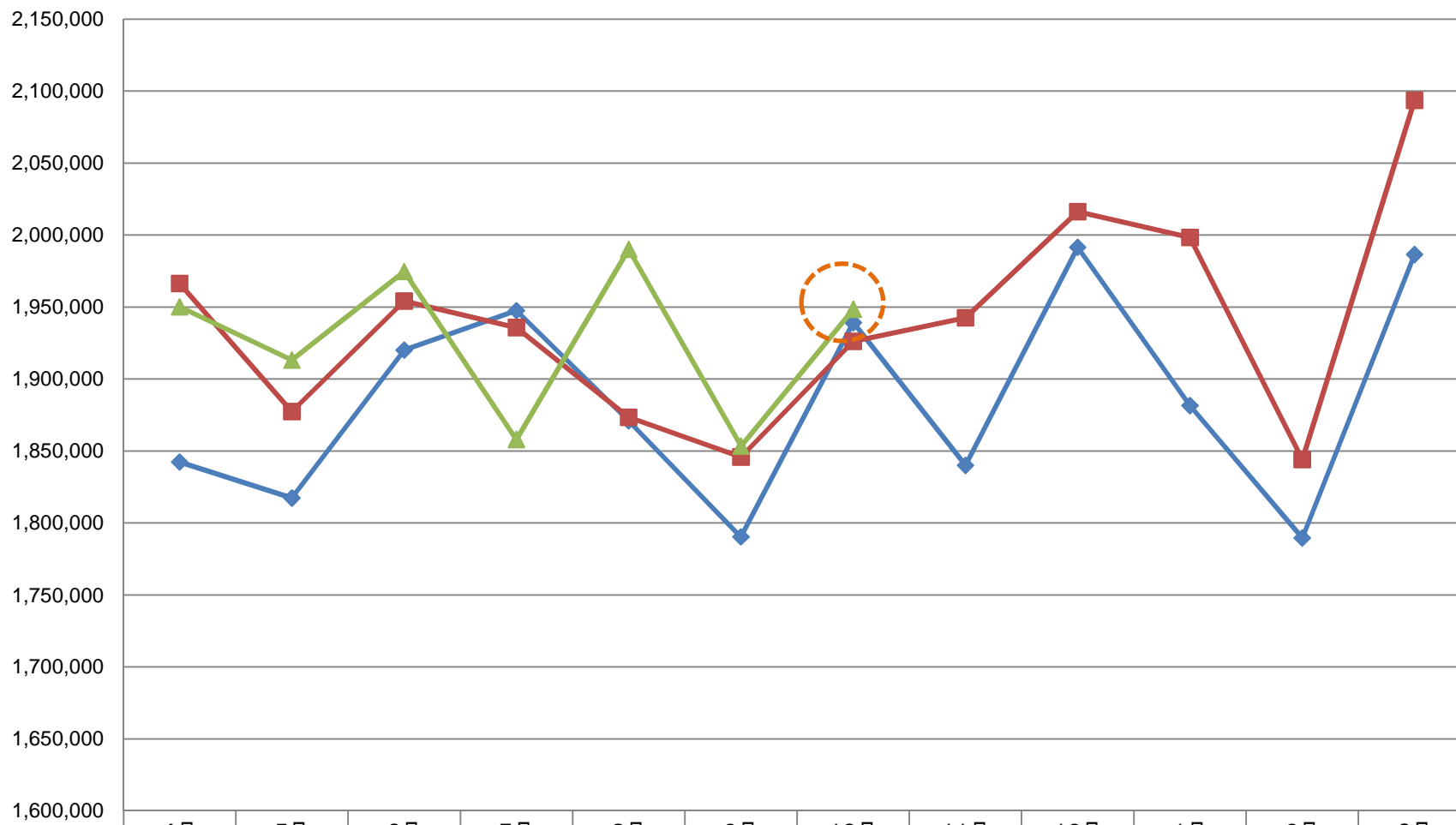
(円)



	4月	5月	6月	7月	8月	9月	10月	11月	12月	1月	2月	3月
◆平成21年度	12,129	11,846	12,537	12,651	12,156	11,706	12,634	12,020	12,943	12,190	11,672	13,016
■平成22年度	12,787	12,193	12,770	12,627	12,213	12,038	12,645	12,700	13,214	12,976	12,108	13,754
▲平成23年度	12,903	12,578	13,029	12,284	13,032	12,192	12,822					

医療給付費総額の推移

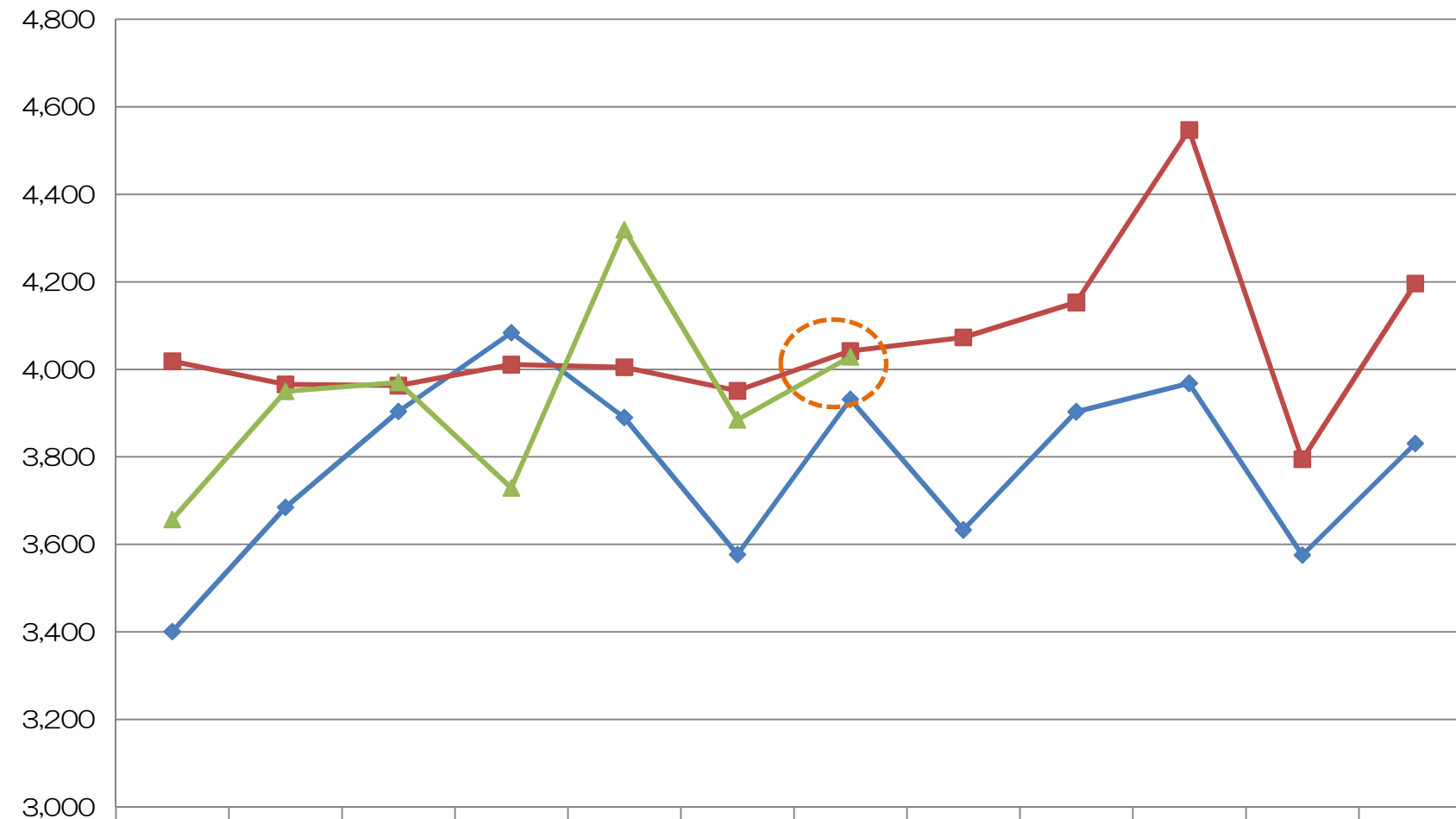
(千円)



	4月	5月	6月	7月	8月	9月	10月	11月	12月	1月	2月	3月
◆平成21年度	1,842,39	1,817,37	1,920,09	1,947,53	1,871,02	1,790,36	1,939,23	1,840,03	1,991,51	1,881,55	1,789,63	1,986,53
■平成22年度	1,966,39	1,877,47	1,954,13	1,935,80	1,873,39	1,845,93	1,926,18	1,942,60	2,016,30	1,998,37	1,844,14	2,093,55
▲平成23年度	1,950,13	1,913,27	1,974,70	1,858,07	1,990,11	1,853,47	1,948,50					

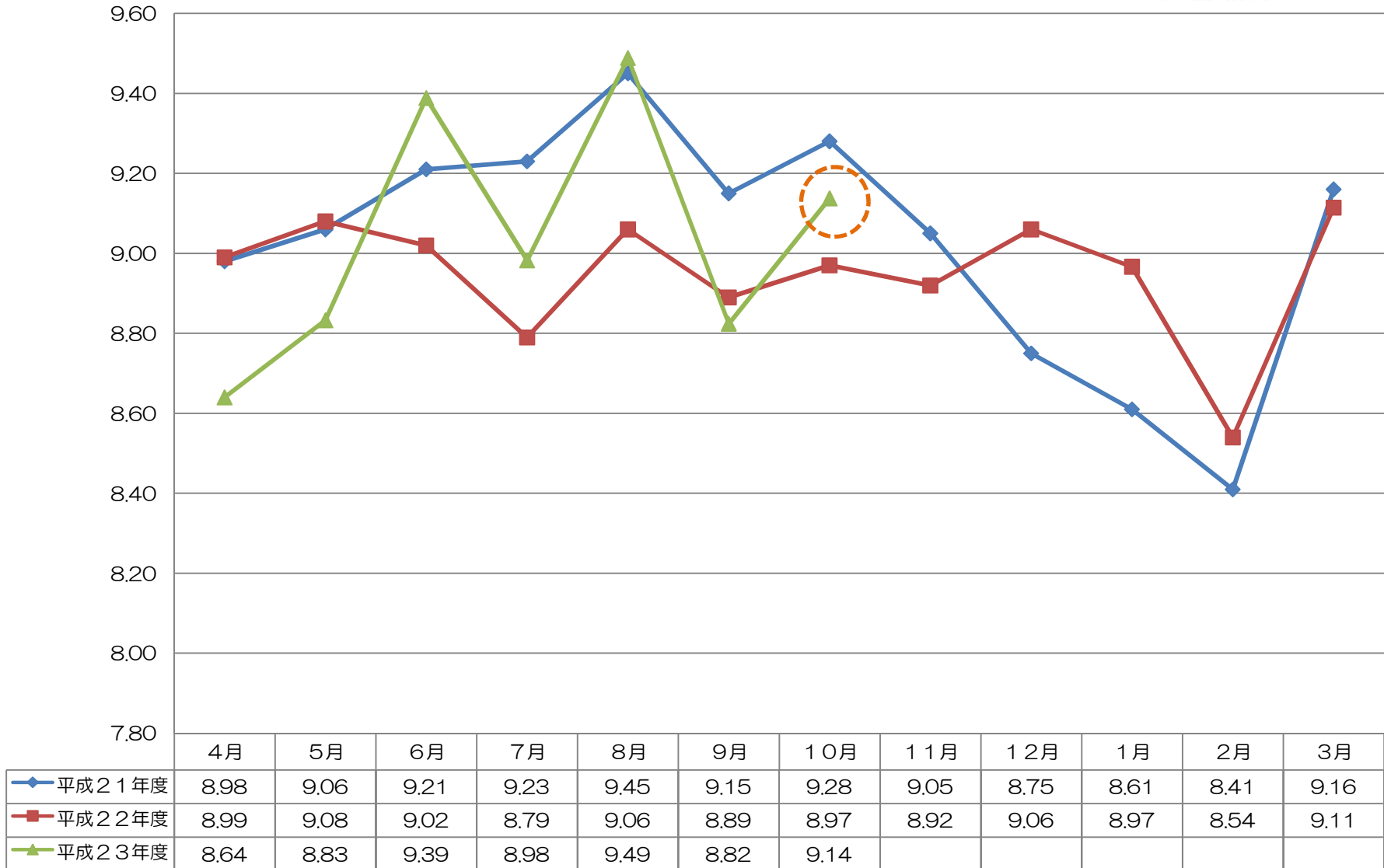
入院 1人あたり医療費の推移

(円)

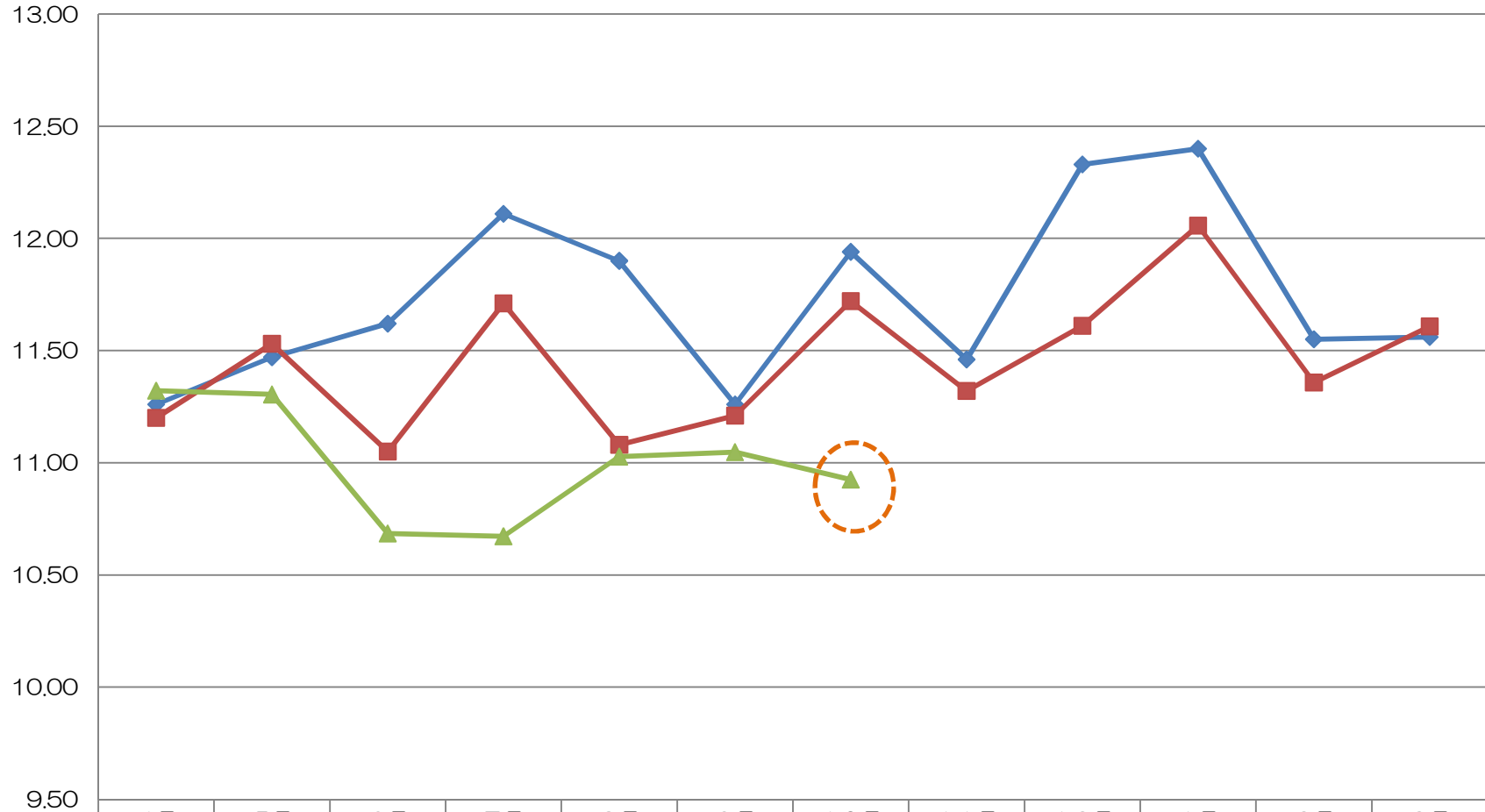



	4月	5月	6月	7月	8月	9月	10月	11月	12月	1月	2月	3月
◆ 平成21年度	3,401	3,685	3,904	4,084	3,890	3,577	3,932	3,633	3,903	3,968	3,576	3,831
■ 平成22年度	4,019	3,966	3,963	4,011	4,005	3,951	4,042	4,073	4,153	4,547	3,795	4,196
▲ 平成23年度	3,657	3,950	3,970	3,729	4,319	3,885	4,029					

入院 受診率（1000人当たり件数）の推移



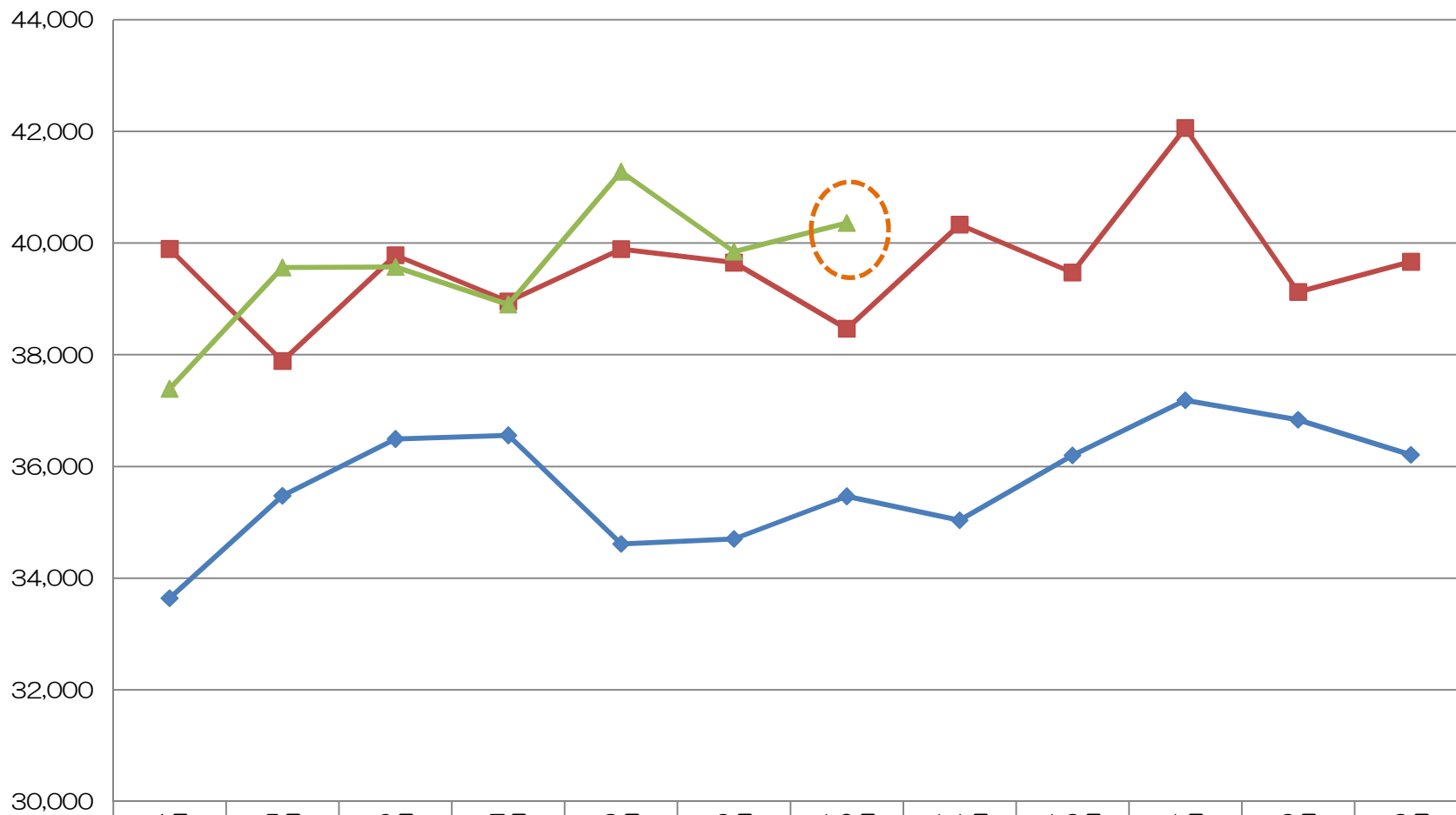
入院 1件当たり日数の推移



	4月	5月	6月	7月	8月	9月	10月	11月	12月	1月	2月	3月
平成21年度	11.26	11.47	11.62	12.11	11.90	11.26	11.94	11.46	12.33	12.40	11.55	11.56
平成22年度	11.20	11.53	11.05	11.71	11.08	11.21	11.72	11.32	11.61	12.06	11.36	11.61
平成23年度	11.32	11.30	10.68	10.67	11.03	11.05	10.92					

入院 1日あたり医療費の推移

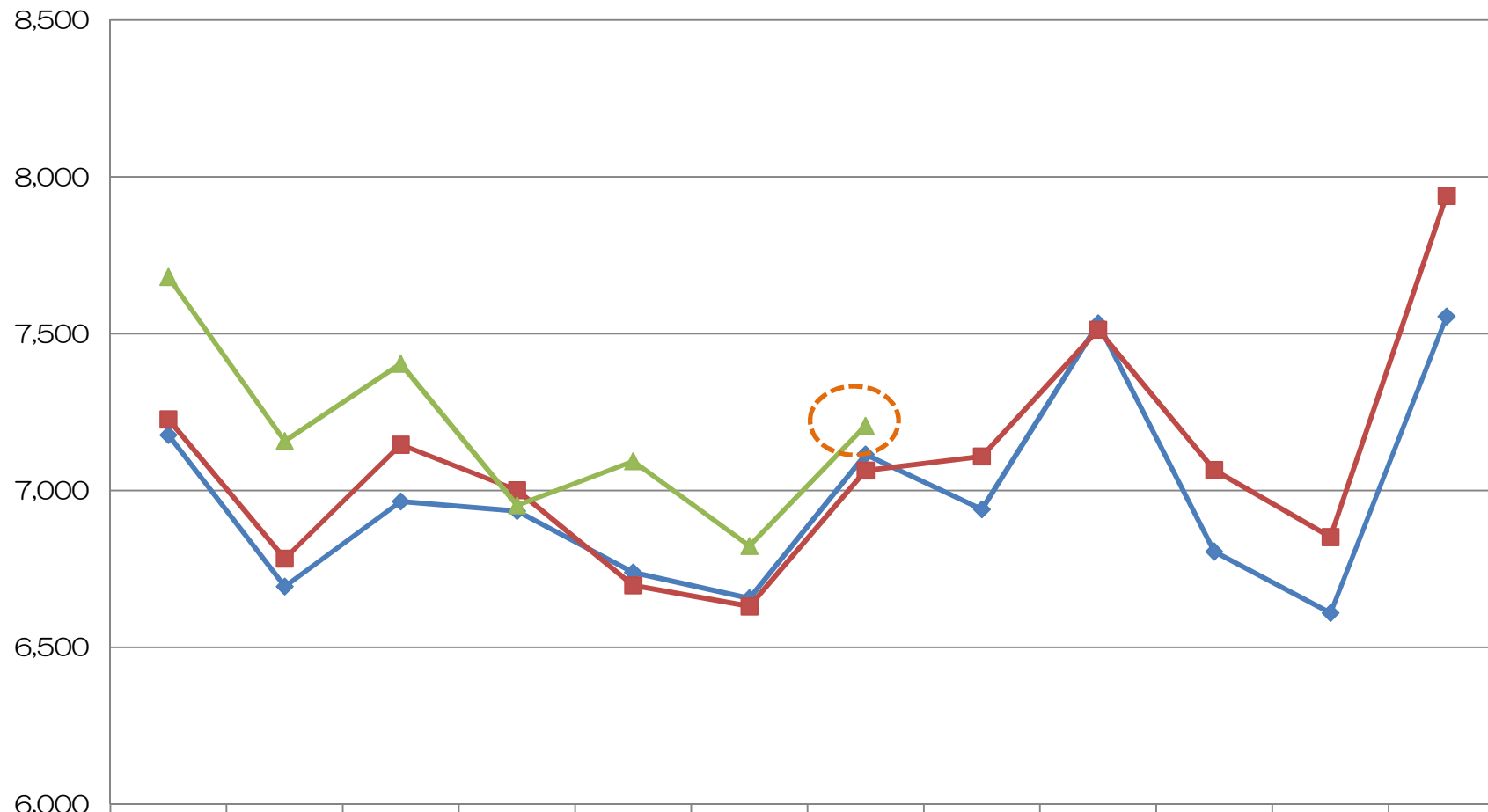
(円)



	4月	5月	6月	7月	8月	9月	10月	11月	12月	1月	2月	3月
◆平成21年度	33,642	35,475	36,491	36,555	34,612	34,702	35,464	35,039	36,200	37,185	36,836	36,210
■平成22年度	39,895	37,890	39,783	38,956	39,894	39,651	38,469	40,331	39,473	42,061	39,124	39,666
▲平成23年度	37,388	39,563	39,575	38,899	41,277	39,849	40,363					

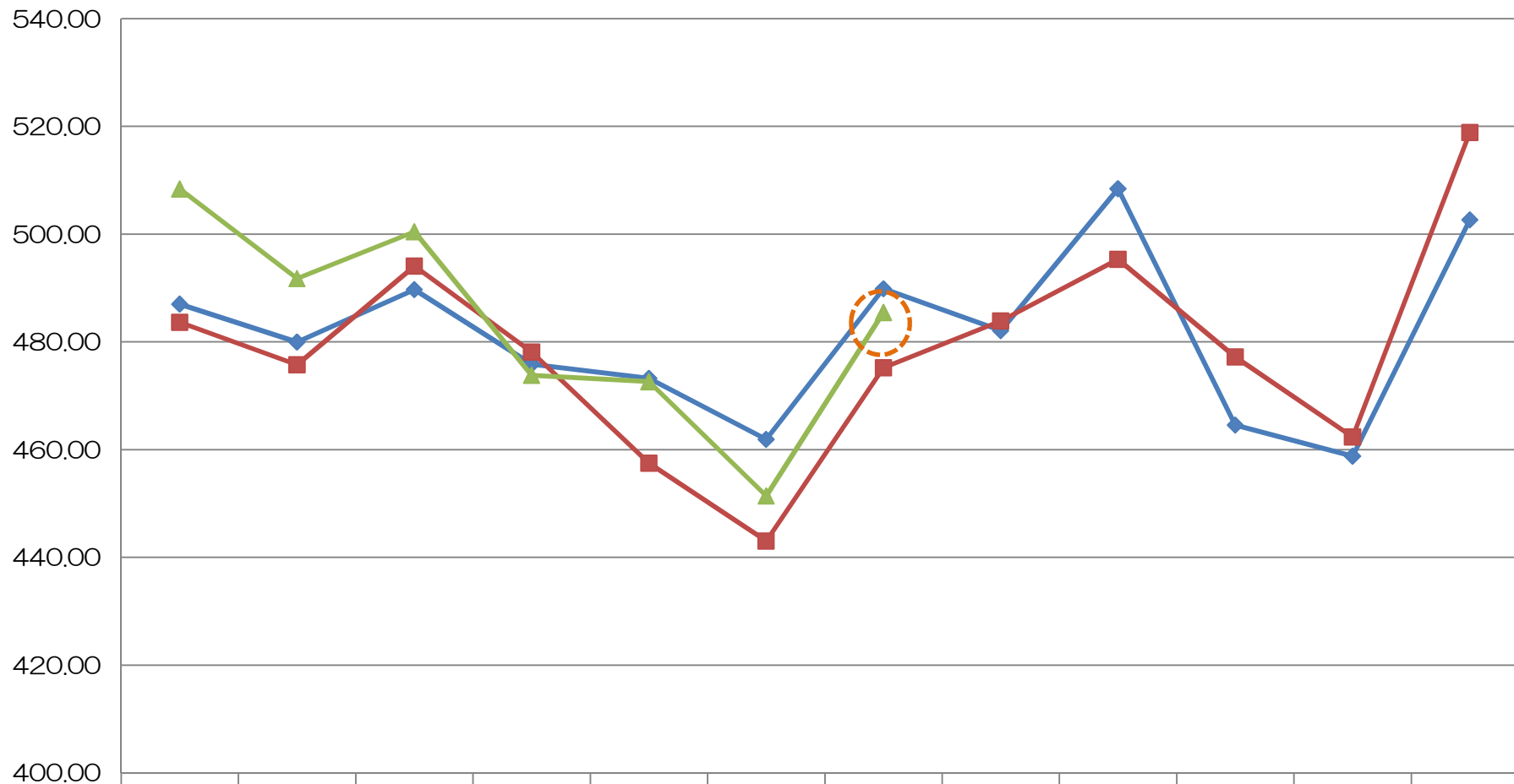

入院外 1人当たり医療費の推移

(円)



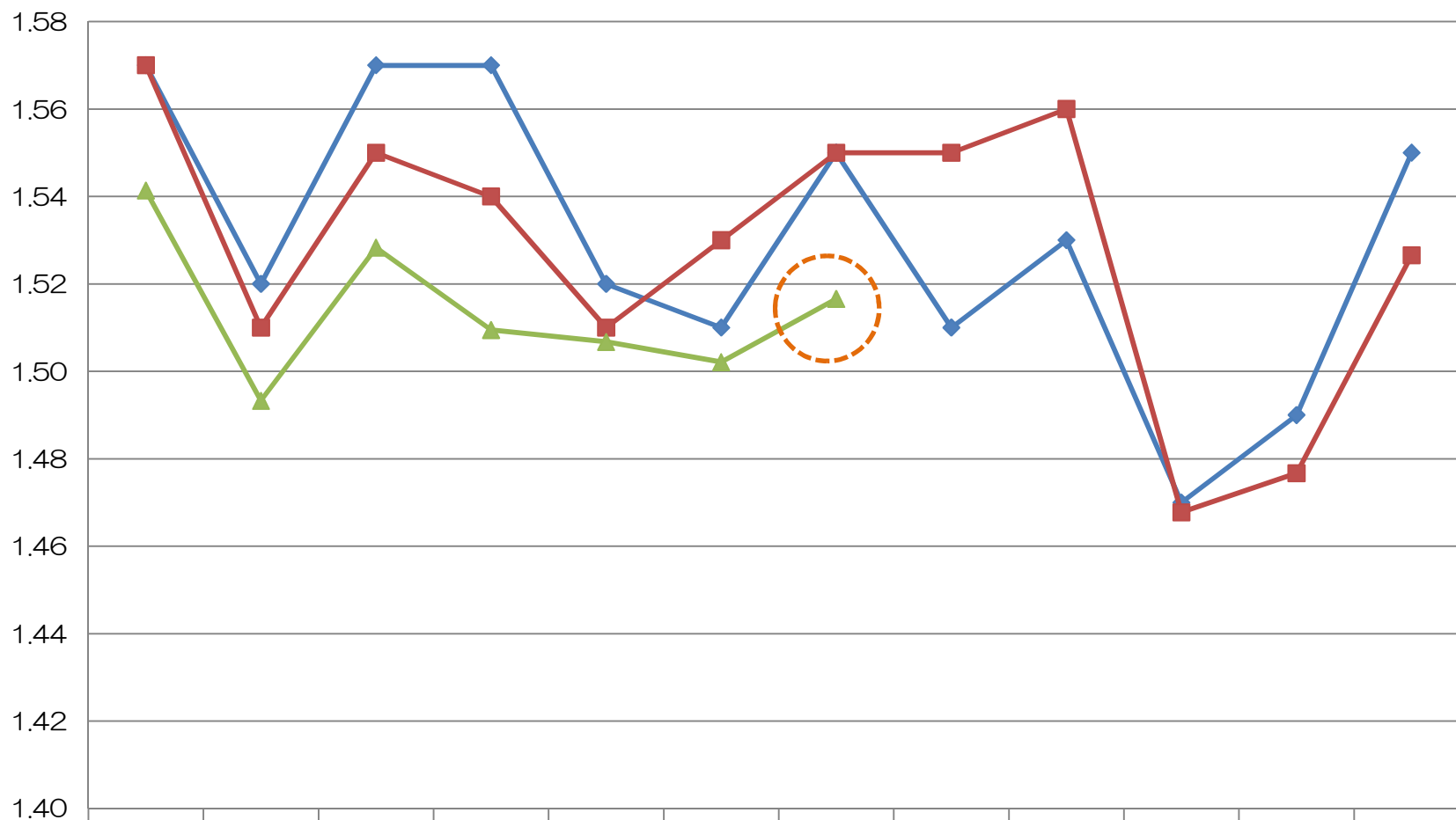
	4月	5月	6月	7月	8月	9月	10月	11月	12月	1月	2月	3月
◆ 平成21年度	7,177	6,694	6,965	6,935	6,739	6,656	7,115	6,940	7,532	6,805	6,610	7,555
■ 平成22年度	7,227	6,783	7,146	7,001	6,698	6,631	7,064	7,109	7,513	7,066	6,852	7,940
▲ 平成23年度	7,680	7,157	7,404	6,953	7,093	6,824	7,206					

入院外 受診率（1000人当たり件数）の推移



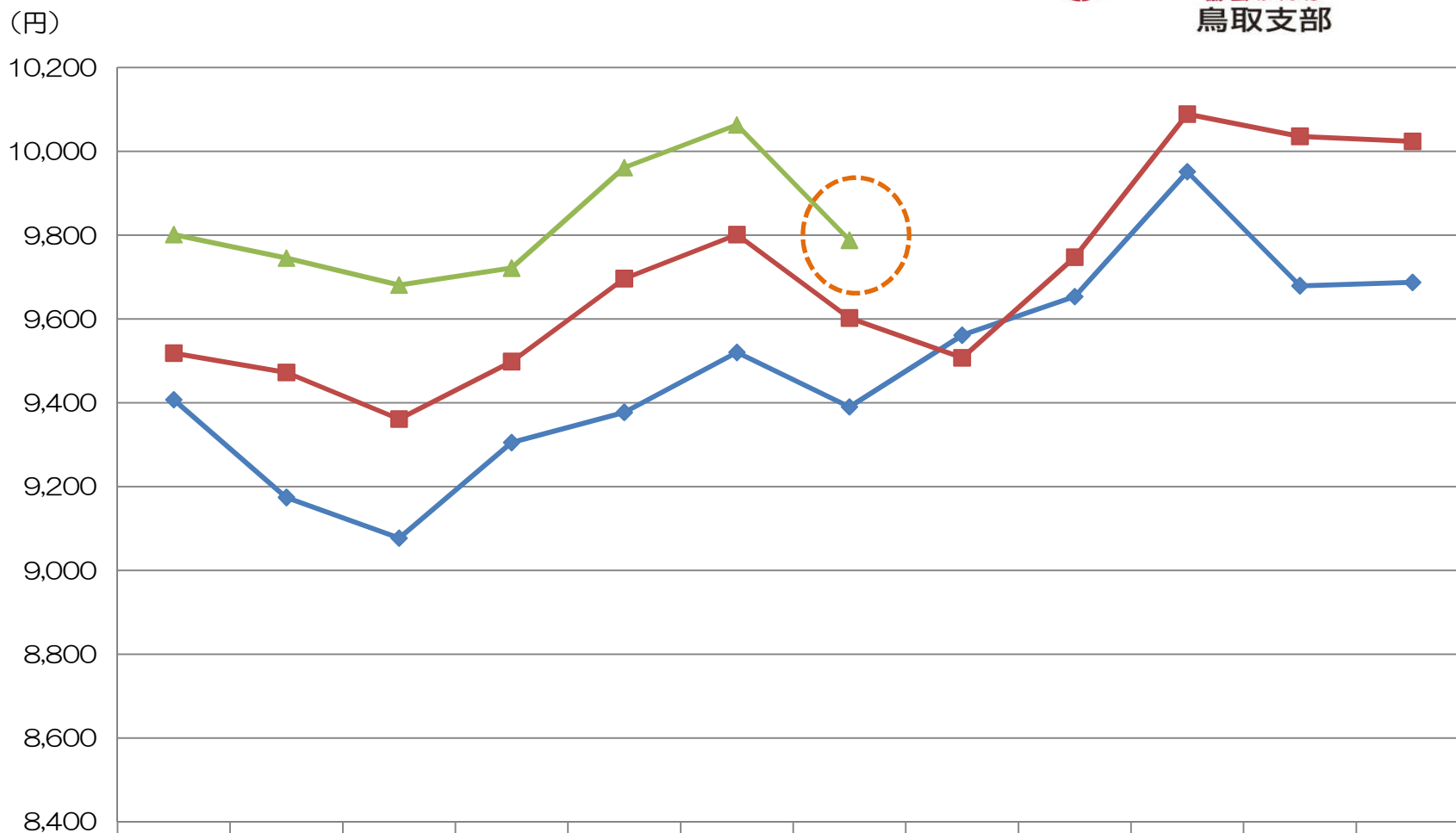

	4月	5月	6月	7月	8月	9月	10月	11月	12月	1月	2月	3月
◆平成21年度	487.01	479.97	489.70	475.88	473.24	461.90	489.86	482.07	508.43	464.55	458.79	502.66
■平成22年度	483.65	475.75	494.07	478.12	457.49	443.02	475.19	483.89	495.32	477.19	462.34	518.88
▲平成23年度	508.39	491.78	500.45	473.83	472.63	451.43	485.49					

入院外 1件当たり日数の推移



	4月	5月	6月	7月	8月	9月	10月	11月	12月	1月	2月	3月
平成21年度	1.57	1.52	1.57	1.57	1.52	1.51	1.55	1.51	1.53	1.47	1.49	1.55
平成22年度	1.57	1.51	1.55	1.54	1.51	1.53	1.55	1.55	1.56	1.47	1.48	1.53
平成23年度	1.54	1.49	1.53	1.51	1.51	1.50	1.52					

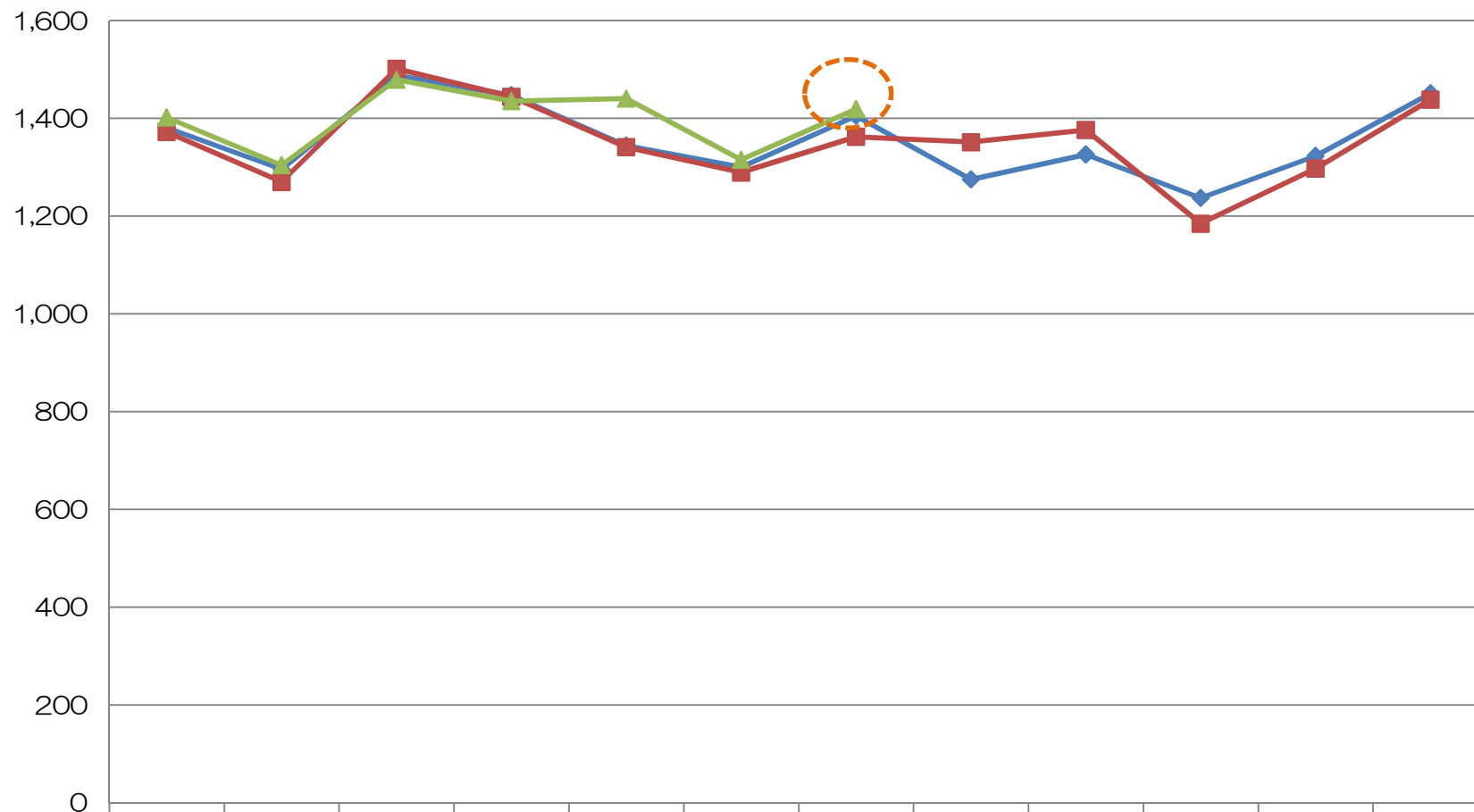
入院外 1日あたり医療費の推移



◆ 平成21年度	9,407	9,174	9,077	9,305	9,377	9,520	9,390	9,561	9,653	9,951	9,679	9,687
■ 平成22年度	9,518	9,472	9,361	9,498	9,696	9,801	9,602	9,507	9,747	10,088	10,035	10,024
▲ 平成23年度	9,801	9,745	9,681	9,721	9,961	10,063	9,788					

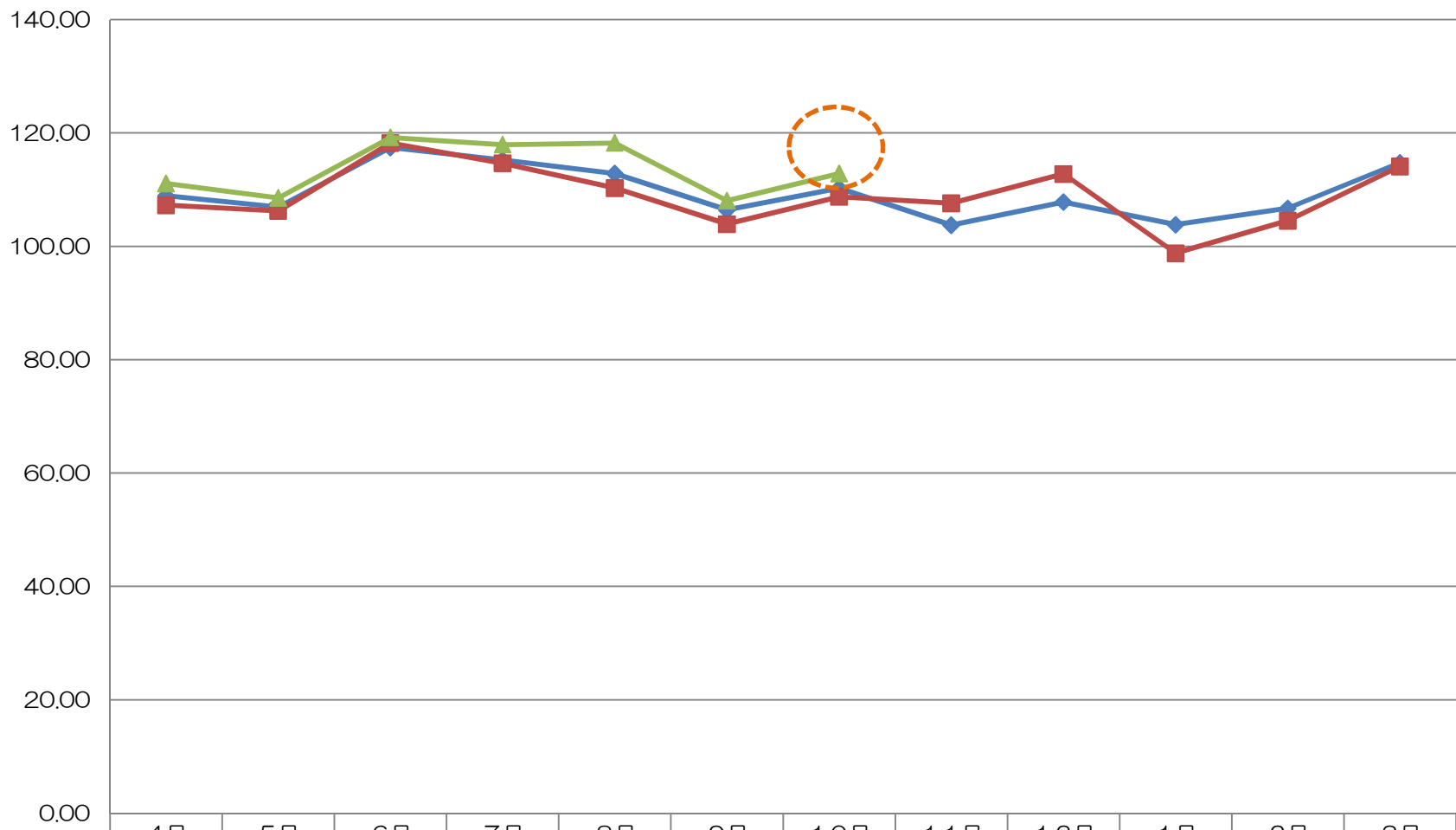
歯科 1人当たり医療費の推移

(円)



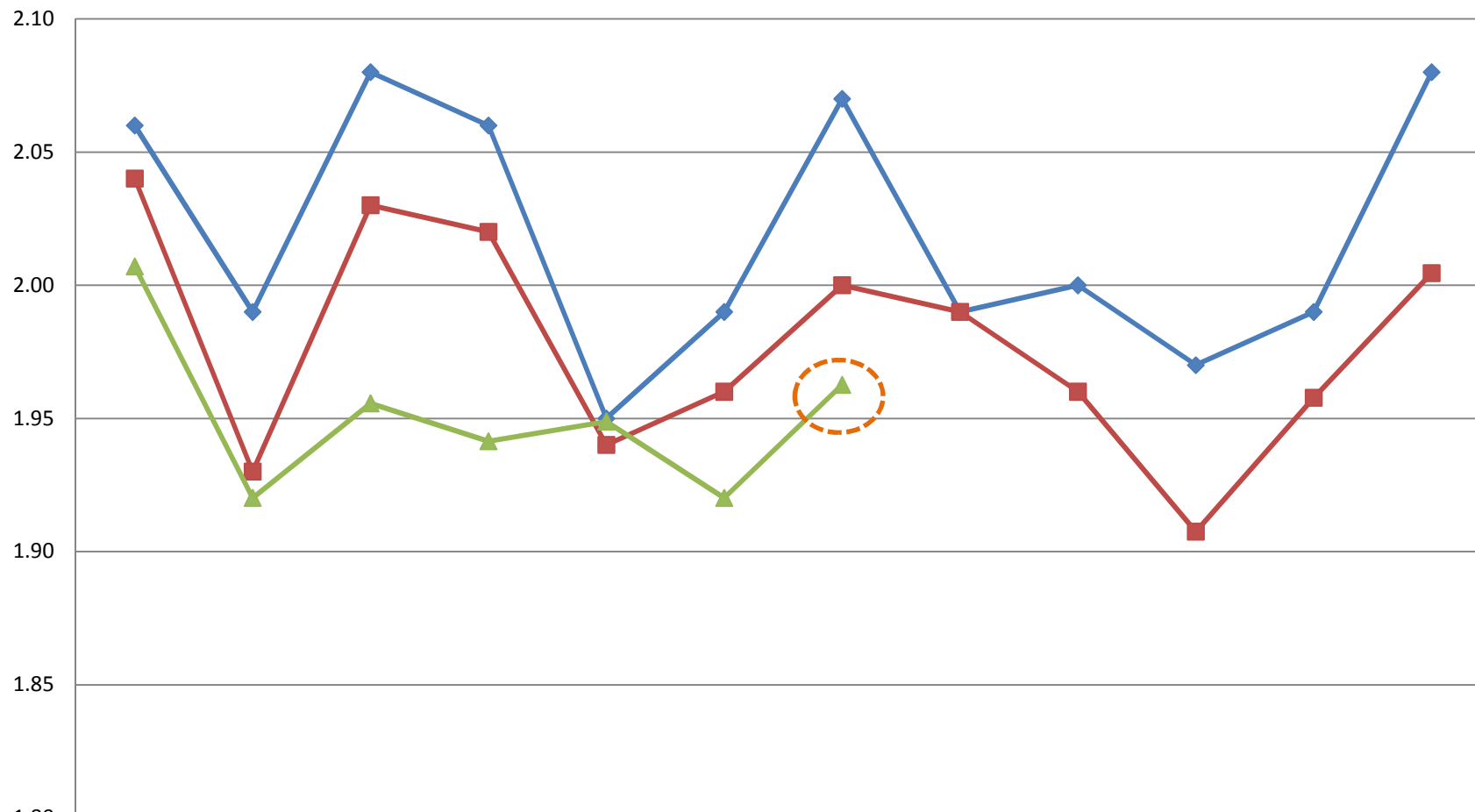
	4月	5月	6月	7月	8月	9月	10月	11月	12月	1月	2月	3月
◆平成21年度	1,381	1,296	1,488	1,447	1,344	1,300	1,405	1,275	1,326	1,237	1,323	1,451
■平成22年度	1,372	1,270	1,501	1,444	1,341	1,289	1,362	1,351	1,376	1,185	1,297	1,438
▲平成23年度	1,402	1,304	1,479	1,435	1,440	1,315	1,419					

歯科 受診率（1000人当たり件数）の推移



◆平成21年度	108.92	106.88	117.41	115.21	112.82	106.40	110.24	103.72	107.80	103.81	106.68	114.70
■平成22年度	107.24	106.23	118.19	114.64	110.26	103.91	108.72	107.59	112.74	98.78	104.50	114.07
▲平成23年度	111.05	108.52	119.20	117.93	118.23	108.02	112.81					

歯科 1件当たり日数の推移

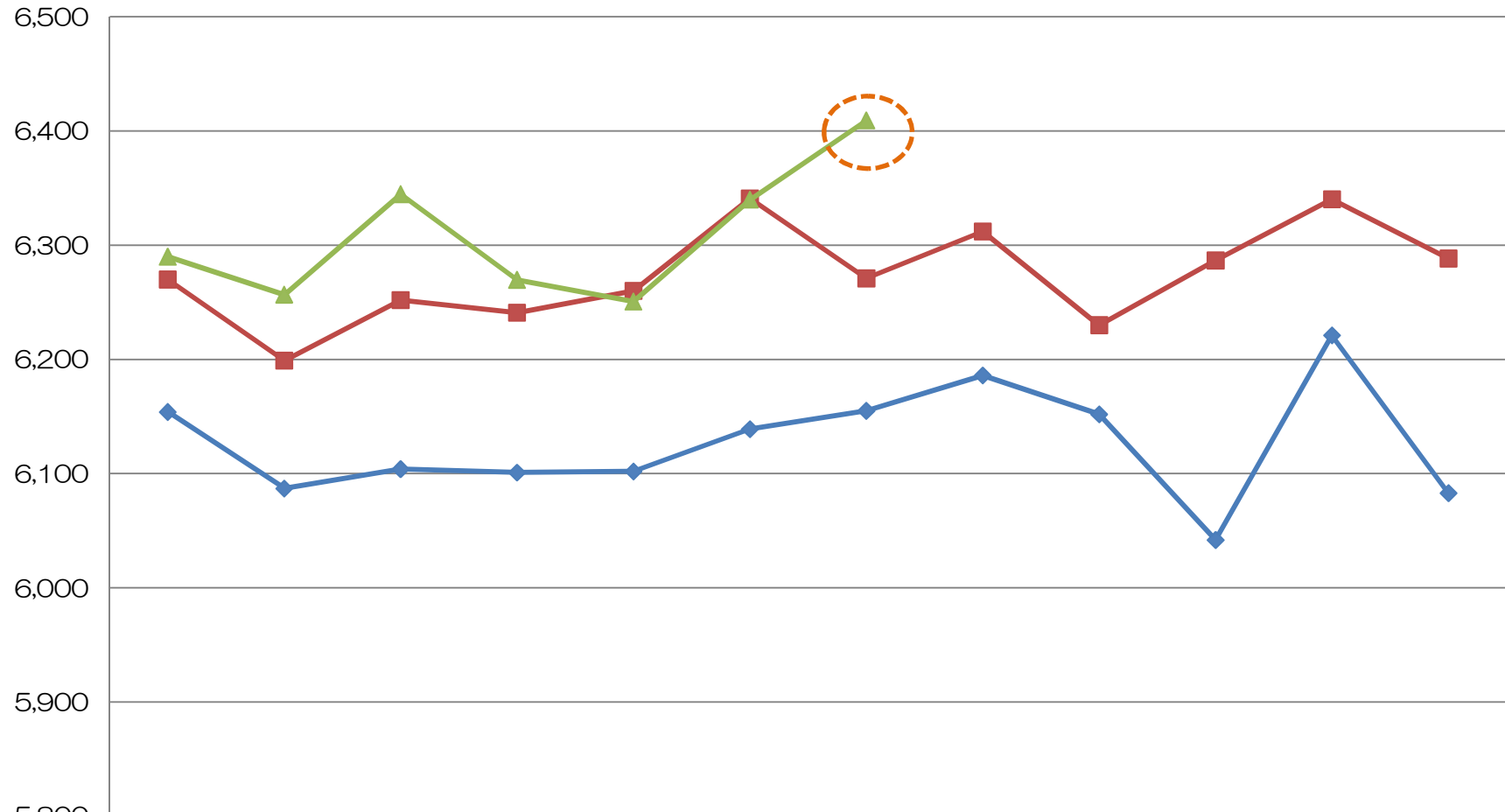


	4月	5月	6月	7月	8月	9月	10月	11月	12月	1月	2月	3月
◆ 平成21年度	2.06	1.99	2.08	2.06	1.95	1.99	2.07	1.99	2.00	1.97	1.99	2.08
■ 平成22年度	2.04	1.93	2.03	2.02	1.94	1.96	2.00	1.99	1.96	1.91	1.96	2.00
▲ 平成23年度	2.01	1.92	1.96	1.94	1.95	1.92	1.96					

歯科 1日あたり医療費の推移



(円)



	4月	5月	6月	7月	8月	9月	10月	11月	12月	1月	2月	3月
◆平成21年度	6,154	6,087	6,104	6,101	6,102	6,139	6,155	6,186	6,152	6,042	6,221	6,083
■平成22年度	6,270	6,199	6,252	6,241	6,260	6,341	6,271	6,312	6,230	6,287	6,340	6,288
▲平成23年度	6,290	6,257	6,345	6,270	6,251	6,340	6,409					