

【 都道府県支部別医療費データ 】

全傷病
入院

順位	a		b		c		b×c		a×b×c	
	受診率 (件/千人)		1件当たり日数 (日/件)		1日当たり医療費 (円/日)		1件当たり医療費 (円/件)		1人当たり医療費 (円/人)	
1	大分県	134.03	佐賀県	12.20	神奈川県	46,146	神奈川県	466,225	北海道	56,049
2	佐賀県	131.47	秋田県	11.90	東京都	45,821	京都府	463,420	佐賀県	54,950
3	熊本県	125.88	高知県	11.63	京都府	44,781	鳥取県	457,451	大分県	53,314
4	北海道	123.25	島根県	11.62	大阪府	43,947	東京都	456,203	福井県	51,659
5	長崎県	122.58	長崎県	11.56	静岡県	43,754	滋賀県	455,900	島根県	51,623
6	福井県	120.36	鳥取県	11.54	埼玉県	43,710	埼玉県	455,846	福岡県	51,298
7	鹿児島県	119.75	岩手県	11.54	千葉県	43,696	北海道	454,759	長崎県	50,890
8	石川県	117.43	徳島県	11.47	兵庫県	43,133	静岡県	453,982	石川県	50,728
9	高知県	116.91	宮崎県	11.45	愛知県	43,092	千葉県	452,556	高知県	50,541
10	香川県	115.32	鹿児島県	11.43	岡山県	42,621	大阪府	452,283	鳥取県	50,116
11	島根県	115.02	山口県	11.41	奈良県	42,427	奈良県	451,675	香川県	50,099
12	福岡県	114.95	青森県	11.37	滋賀県	42,391	島根県	448,799	鹿児島県	49,881
13	宮崎県	114.93	福岡県	11.35	岐阜県	42,335	兵庫県	448,554	熊本県	49,495
14	山口県	113.66	熊本県	11.33	長野県	42,011	福岡県	446,269	山口県	49,250
15	秋田県	113.19	福井県	11.27	北海道	41,959	長野県	445,541	秋田県	48,985
16	沖縄県	112.41	石川県	11.18	茨城県	41,535	群馬県	443,847	岡山県	47,636
17	愛媛県	111.92	香川県	11.17	沖縄県	40,684	岡山県	443,845	徳島県	47,621
18	徳島県	111.18	和歌山県	11.17	群馬県	40,294	岐阜県	441,627	奈良県	47,214
19	富山県	110.49	宮城県	11.11	栃木県	40,139	広島県	439,325	愛媛県	47,017
20	岩手県	109.67	広島県	11.07	広島県	39,688	宮城県	436,397	沖縄県	46,917
21	鳥取県	109.55	山梨県	11.05	三重県	39,688	和歌山県	436,357	宮崎県	46,700
22	岡山県	107.33	愛媛県	11.03	鳥取県	39,650	栃木県	435,217	滋賀県	45,912
23	青森県	106.27	山形県	11.03	福岡県	39,325	香川県	434,437	富山県	45,484
24	山形県	105.01	群馬県	11.02	宮城県	39,263	山口県	433,302	青森県	45,428
25	奈良県	104.53	富山県	11.01	和歌山県	39,076	秋田県	432,756	宮城県	45,219
26	宮城県	103.62	新潟県	11.00	香川県	38,888	高知県	432,294	広島県	45,087
27	広島県	102.63	大分県	10.99	新潟県	38,789	石川県	431,980	岩手県	44,783
28	福島県	101.84	福島県	10.89	島根県	38,634	三重県	431,805	大阪府	44,743
29	滋賀県	100.71	三重県	10.88	石川県	38,625	愛知県	430,547	京都府	44,678
30	大阪府	98.93	栃木県	10.84	福島県	38,521	茨城県	429,801	山形県	44,268
31	山梨県	98.55	北海道	10.84	山梨県	38,470	福井県	429,214	兵庫県	43,528
32	岐阜県	97.38	滋賀県	10.75	山形県	38,210	徳島県	428,309	群馬県	43,148
33	群馬県	97.21	奈良県	10.65	福井県	38,076	青森県	427,462	岐阜県	43,007
34	兵庫県	97.04	長野県	10.61	愛媛県	38,069	新潟県	426,853	福島県	42,718
35	新潟県	96.55	岐阜県	10.43	山口県	37,983	山梨県	425,275	山梨県	41,910
36	三重県	96.44	埼玉県	10.43	青森県	37,579	山形県	421,569	和歌山県	41,798
37	京都府	96.41	岡山県	10.41	富山県	37,405	愛媛県	420,086	長野県	41,720
38	和歌山県	95.79	兵庫県	10.40	徳島県	37,357	福島県	419,478	三重県	41,643
39	長野県	93.64	静岡県	10.38	高知県	37,172	佐賀県	417,955	神奈川県	41,500
40	茨城県	91.88	千葉県	10.36	鹿児島県	36,441	沖縄県	417,363	新潟県	41,212
41	愛知県	90.53	京都府	10.35	秋田県	36,361	鹿児島県	416,524	千葉県	40,425
42	栃木県	89.91	茨城県	10.35	大分県	36,200	長崎県	415,159	埼玉県	40,085
43	千葉県	89.33	大阪府	10.29	長崎県	35,912	富山県	411,662	静岡県	39,559
44	神奈川県	89.01	沖縄県	10.26	宮崎県	35,488	岩手県	408,342	茨城県	39,492
45	埼玉県	87.94	神奈川県	10.10	岩手県	35,396	宮崎県	406,329	東京都	39,300
46	静岡県	87.14	愛知県	9.99	熊本県	34,710	大分県	397,777	栃木県	39,130
47	東京都	86.15	東京都	9.96	佐賀県	34,266	熊本県	393,189	愛知県	38,979
	全国	101.82	全国	10.74	全国	40,951	全国	439,737	全国	44,775

データ：統計システムより算定ベースで集計
年次：平成22年度計(4～3月)

全傷病
入院外(調剤含む)

順位	a		b		c		b×c		a×b×c	
	受診率 (件/千人)		1件当たり日数 (日/件)		1日当たり医療費 (円/日)		1件当たり医療費 (円/件)		1人当たり医療費 (円/人)	
1	徳島県	6458.74	佐賀県	1.73	北海道	11,533	北海道	17,023	秋田県	96,920
2	和歌山県	6372.32	福岡県	1.67	秋田県	10,754	秋田県	15,833	広島県	95,836
3	熊本県	6282.40	広島県	1.64	千葉県	10,383	千葉県	15,830	徳島県	95,693
4	山口県	6269.45	香川県	1.63	茨城県	10,351	大分県	15,794	山口県	95,673
5	山形県	6243.99	愛媛県	1.62	新潟県	10,318	広島県	15,744	香川県	95,646
6	群馬県	6208.98	青森県	1.62	沖縄県	10,265	神奈川県	15,685	北海道	95,342
7	三重県	6208.58	大阪府	1.61	神奈川県	10,254	石川県	15,609	佐賀県	94,732
8	香川県	6188.44	長崎県	1.61	岩手県	10,132	奈良県	15,496	大分県	94,666
9	岡山県	6156.18	熊本県	1.60	静岡県	10,097	香川県	15,456	神奈川県	93,852
10	佐賀県	6130.65	岡山県	1.60	滋賀県	10,081	佐賀県	15,452	岡山県	93,812
11	栃木県	6123.24	徳島県	1.60	長野県	10,077	高知県	15,448	福岡県	93,082
12	秋田県	6121.44	岐阜県	1.60	宮城県	10,073	茨城県	15,446	熊本県	92,814
13	広島県	6087.31	福井県	1.60	大分県	10,032	埼玉県	15,421	岐阜県	92,391
14	島根県	6047.98	愛知県	1.59	福島県	10,006	福岡県	15,400	和歌山県	92,223
15	長崎県	6047.83	兵庫県	1.59	石川県	9,998	岐阜県	15,397	奈良県	92,033
16	福岡県	6044.41	和歌山県	1.59	奈良県	9,981	静岡県	15,379	兵庫県	91,931
17	兵庫県	6036.19	山口県	1.59	東京都	9,971	大阪府	15,333	青森県	91,536
18	青森県	6020.47	京都府	1.58	山梨県	9,958	福井県	15,301	高知県	91,491
19	愛知県	6015.45	大分県	1.57	高知県	9,941	山口県	15,260	大阪府	91,182
20	岐阜県	6000.68	宮崎県	1.57	埼玉県	9,902	岡山県	15,239	栃木県	90,971
21	大分県	5993.90	鹿児島県	1.57	富山県	9,710	兵庫県	15,230	東京都	90,600
22	山梨県	5992.64	栃木県	1.57	島根県	9,682	東京都	15,220	島根県	90,519
23	神奈川県	5983.48	石川県	1.56	鳥取県	9,648	沖縄県	15,213	静岡県	90,475
24	宮城県	5960.56	埼玉県	1.56	岐阜県	9,642	青森県	15,204	三重県	90,469
25	愛媛県	5957.24	高知県	1.55	京都府	9,639	京都府	15,204	愛知県	90,211
26	東京都	5952.80	奈良県	1.55	山口県	9,613	滋賀県	15,154	山梨県	89,947
27	大阪府	5946.64	三重県	1.55	兵庫県	9,587	岩手県	15,139	石川県	89,801
28	奈良県	5939.03	群馬県	1.55	福井県	9,582	新潟県	15,124	千葉県	89,612
29	高知県	5922.48	島根県	1.55	広島県	9,580	宮崎県	15,014	宮城県	89,360
30	富山県	5890.67	神奈川県	1.53	宮崎県	9,545	山梨県	15,010	山形県	89,053
31	静岡県	5882.94	鳥取県	1.53	大阪府	9,533	愛知県	14,997	福井県	88,996
32	宮崎県	5875.75	東京都	1.53	山形県	9,528	宮城県	14,992	群馬県	88,993
33	福島県	5865.71	千葉県	1.52	岡山県	9,506	島根県	14,967	愛媛県	88,839
34	鹿児島県	5860.39	静岡県	1.52	香川県	9,475	愛媛県	14,913	長崎県	88,605
35	福井県	5816.41	山梨県	1.51	栃木県	9,459	栃木県	14,857	宮崎県	88,221
36	新潟県	5801.33	滋賀県	1.50	愛知県	9,408	福島県	14,838	埼玉県	88,216
37	鳥取県	5784.79	富山県	1.50	青森県	9,395	徳島県	14,816	京都府	87,775
38	京都府	5773.28	山形県	1.50	三重県	9,386	熊本県	14,774	新潟県	87,737
39	石川県	5753.15	岩手県	1.49	徳島県	9,268	鳥取県	14,745	福島県	87,033
40	岩手県	5746.52	茨城県	1.49	群馬県	9,266	長野県	14,724	岩手県	86,995
41	滋賀県	5732.81	宮城県	1.49	鹿児島県	9,260	長崎県	14,651	茨城県	86,978
42	埼玉県	5720.54	福島県	1.48	福岡県	9,217	富山県	14,590	滋賀県	86,873
43	千葉県	5660.82	沖縄県	1.48	熊本県	9,205	三重県	14,572	富山県	85,944
44	茨城県	5631.12	北海道	1.48	愛媛県	9,191	鹿児島県	14,559	鹿児島県	85,322
45	北海道	5600.74	秋田県	1.47	長崎県	9,122	和歌山県	14,472	鳥取県	85,295
46	長野県	5596.30	新潟県	1.47	和歌山県	9,111	群馬県	14,333	長野県	82,401
47	沖縄県	5121.01	長野県	1.46	佐賀県	8,908	山形県	14,262	沖縄県	77,904
	全国	5935.53	全国	1.56	全国	9,784	全国	15,278	全国	90,686

データ: 統計システムより算定ベースで集計

年次: 平成22年度計(4~3月)

注: 医療費には外来レセプトに突合できる調剤レセプト分を含みます。

【 都道府県支部別・傷病別医療費データ 】

糖尿病
入院

順位	b		c		b×c	
	1件当たり日数 (日/件)		1日当たり医療費 (円/日)		1件当たり医療費 (円/件)	
1	鹿児島県	14.24	沖縄県	34,738	沖縄県	390,196
2	福岡県	14.00	愛知県	31,722	京都府	373,038
3	和歌山県	13.96	長野県	30,952	愛媛県	368,545
4	大分県	13.82	神奈川県	30,579	福井県	366,968
5	熊本県	13.82	東京都	30,404	愛知県	366,379
6	愛媛県	13.78	岐阜県	29,741	三重県	365,636
7	香川県	13.52	茨城県	29,661	大阪府	365,347
8	秋田県	13.47	静岡県	28,831	滋賀県	360,396
9	長崎県	13.45	京都府	28,702	兵庫県	358,985
10	徳島県	13.33	三重県	28,701	福島県	355,874
11	宮崎県	13.32	千葉県	28,658	千葉県	355,837
12	山口県	13.30	栃木県	28,195	岐阜県	355,816
13	福島県	13.20	新潟県	28,194	宮城県	355,649
14	石川県	13.11	福井県	28,063	埼玉県	354,638
15	佐賀県	13.08	山梨県	28,000	奈良県	353,982
16	大阪府	13.08	大阪府	27,937	香川県	348,382
17	福井県	13.08	島根県	27,927	石川県	347,881
18	兵庫県	13.06	埼玉県	27,777	新潟県	346,360
19	岡山県	13.04	滋賀県	27,637	茨城県	344,621
20	滋賀県	13.04	富山県	27,545	神奈川県	344,173
21	宮城県	13.02	兵庫県	27,485	秋田県	343,891
22	広島県	13.01	奈良県	27,474	青森県	342,823
23	京都府	13.00	北海道	27,384	北海道	342,542
24	奈良県	12.88	山形県	27,331	福岡県	342,019
25	高知県	12.86	宮城県	27,308	東京都	338,351
26	埼玉県	12.77	青森県	26,972	長野県	337,669
27	三重県	12.74	福島県	26,956	栃木県	335,992
28	青森県	12.71	愛媛県	26,736	静岡県	334,411
29	北海道	12.51	鳥取県	26,716	岡山県	334,097
30	群馬県	12.43	岩手県	26,632	鳥取県	331,741
31	鳥取県	12.42	石川県	26,535	山形県	331,344
32	千葉県	12.42	香川県	25,777	岩手県	330,396
33	岩手県	12.41	岡山県	25,612	広島県	328,081
34	新潟県	12.29	秋田県	25,540	島根県	327,286
35	山形県	12.12	群馬県	25,430	山口県	326,452
36	岐阜県	11.96	広島県	25,219	山梨県	324,869
37	栃木県	11.92	山口県	24,545	富山県	323,327
38	富山県	11.74	福岡県	24,435	群馬県	316,022
39	島根県	11.72	佐賀県	23,780	宮崎県	315,102
40	茨城県	11.62	宮崎県	23,648	長崎県	314,324
41	山梨県	11.60	長崎県	23,370	大分県	313,767
42	静岡県	11.60	高知県	23,327	佐賀県	311,014
43	愛知県	11.55	大分県	22,697	熊本県	301,020
44	神奈川県	11.26	熊本県	21,780	高知県	299,866
45	沖縄県	11.23	徳島県	21,728	鹿児島県	292,228
46	東京都	11.13	和歌山県	20,824	和歌山県	290,622
47	長野県	10.91	鹿児島県	20,519	徳島県	289,618
	全国	12.67	全国	27,067	全国	342,980

データ：統計システムより算定ベースで集計
年次：平成22年度計(4～3月)

糖尿病
入院外(調剤含む)

順位	b		c		b×c	
	1件当たり日数 (日/件)		1日当たり医療費 (円/日)		1件当たり医療費 (円/件)	
1	徳島県	1.61	北海道	21,744	福井県	30,442
2	福井県	1.59	石川県	21,189	石川県	30,129
3	佐賀県	1.58	富山県	21,163	奈良県	29,485
4	和歌山県	1.56	沖縄県	20,868	滋賀県	29,474
5	奈良県	1.52	秋田県	20,837	北海道	28,859
6	兵庫県	1.52	長野県	20,790	長野県	28,820
7	広島県	1.52	神奈川県	20,679	京都府	28,604
8	岡山県	1.51	新潟県	20,610	富山県	28,537
9	大阪府	1.51	山梨県	20,568	秋田県	28,528
10	愛媛県	1.49	千葉県	20,566	神奈川県	28,521
11	三重県	1.48	滋賀県	20,423	香川県	28,493
12	京都府	1.48	茨城県	20,296	埼玉県	28,246
13	香川県	1.47	東京都	20,054	千葉県	28,086
14	長崎県	1.47	宮城県	20,045	沖縄県	28,013
15	岐阜県	1.47	福島県	19,970	新潟県	27,899
16	福岡県	1.46	岩手県	19,949	東京都	27,850
17	熊本県	1.45	埼玉県	19,818	岐阜県	27,803
18	滋賀県	1.44	静岡県	19,786	兵庫県	27,704
19	山口県	1.44	青森県	19,494	岡山県	27,598
20	愛知県	1.44	奈良県	19,359	三重県	27,565
21	群馬県	1.43	高知県	19,351	大阪府	27,561
22	大分県	1.43	香川県	19,319	茨城県	27,505
23	埼玉県	1.43	京都府	19,283	高知県	27,384
24	石川県	1.42	福井県	19,180	山梨県	27,348
25	鳥取県	1.42	山形県	19,107	福島県	27,346
26	高知県	1.42	群馬県	18,943	静岡県	27,183
27	栃木県	1.41	岐阜県	18,923	群馬県	27,127
28	鹿児島県	1.40	大分県	18,878	宮城県	27,045
29	宮崎県	1.39	三重県	18,570	愛媛県	27,036
30	東京都	1.39	愛知県	18,526	大分県	27,003
31	島根県	1.39	山口県	18,520	岩手県	26,882
32	長野県	1.39	栃木県	18,362	青森県	26,702
33	山形県	1.39	大阪府	18,296	山口県	26,699
34	神奈川県	1.38	岡山県	18,220	佐賀県	26,605
35	静岡県	1.37	兵庫県	18,198	愛知県	26,596
36	青森県	1.37	愛媛県	18,190	徳島県	26,483
37	福島県	1.37	島根県	18,059	山形県	26,473
38	秋田県	1.37	宮崎県	18,022	広島県	26,440
39	千葉県	1.37	熊本県	17,866	長崎県	26,212
40	茨城県	1.36	長崎県	17,776	熊本県	25,899
41	新潟県	1.35	鳥取県	17,587	栃木県	25,808
42	宮城県	1.35	鹿児島県	17,474	福岡県	25,458
43	富山県	1.35	福岡県	17,471	宮崎県	25,077
44	岩手県	1.35	広島県	17,438	島根県	25,061
45	沖縄県	1.34	佐賀県	16,853	鳥取県	24,907
46	山梨県	1.33	徳島県	16,480	和歌山県	24,769
47	北海道	1.33	和歌山県	15,901	鹿児島県	24,421
	全国	1.43	全国	19,168	全国	27,393

データ：統計システムより算定ベースで集計

年次：平成22年度計(4～3月)

注：医療費には外来レセプトに突合できる調剤レセプト分を含みます。

【 性・年齢階級別医療費データ 】

受診率 加入者(男)・入院

全国平均より上
 全国平均より下

順位		0～9歳	10～19歳	20～29歳	30～39歳	40～49歳	50～59歳	60～69歳	70歳～	合計
		全国	144.69	40.63	39.88	45.84	68.25	133.12	235.75	
1	大分県	165.59	49.91	58.50	69.25	99.98	172.61	317.82	674.30	136.79
2	佐賀県	166.00	50.94	56.20	70.28	94.95	184.56	290.63	635.04	131.53
3	熊本県	176.43	50.29	55.32	63.52	95.97	164.29	283.84	532.00	124.40
4	長崎県	141.38	47.30	57.39	69.96	94.86	166.04	295.72	641.57	124.06
5	北海道	196.46	48.27	43.32	55.38	80.71	151.64	272.68	494.65	122.41
6	福井県	164.85	39.13	48.52	54.15	82.34	156.05	277.13	590.90	118.94
7	鹿児島県	160.73	46.05	54.60	58.65	81.22	161.64	270.10	572.39	117.81
8	福岡県	146.58	48.83	47.78	58.06	88.25	162.06	278.98	527.30	116.59
9	香川県	175.05	55.81	46.91	55.59	77.07	149.93	267.19	490.62	116.40
10	山口県	158.72	47.62	52.40	55.54	77.69	145.80	249.22	497.12	115.96
11	石川県	133.58	47.89	49.23	51.96	75.36	159.63	291.49	634.44	115.89
12	高知県	148.50	42.81	45.27	57.69	78.61	152.24	279.57	574.82	114.06
13	秋田県	184.96	47.23	42.91	44.73	68.66	141.02	250.16	461.25	113.12
14	島根県	165.43	46.77	50.22	53.47	68.11	146.13	262.26	480.12	113.04
15	徳島県	165.28	47.30	45.48	50.49	66.82	142.06	268.24	498.90	110.86
16	鳥取県	176.69	39.94	41.71	53.65	71.11	145.62	250.66	551.27	110.82
17	岩手県	178.35	40.91	47.74	53.70	76.45	132.31	235.85	514.11	110.03
18	愛媛県	159.37	43.63	43.15	51.61	78.56	155.75	255.42	544.60	108.68
19	岡山県	134.31	45.26	43.51	49.89	79.35	150.32	266.73	519.05	108.54
20	宮崎県	129.44	42.70	44.85	58.55	78.55	150.00	262.06	538.48	108.40
21	富山県	151.07	46.55	49.82	55.94	76.94	142.93	232.22	441.30	108.26
22	奈良県	141.31	41.54	43.64	46.18	75.35	147.99	258.24	459.63	107.58
23	沖縄県	167.47	40.79	43.73	54.46	83.18	149.90	269.42	547.47	106.26
24	宮城県	134.20	36.17	38.14	49.11	70.61	145.56	250.68	488.55	104.10
25	青森県	159.68	45.23	34.88	47.18	70.61	134.56	246.40	481.57	102.77
26	広島県	131.06	41.72	42.25	49.49	69.29	136.64	247.88	500.06	101.54
27	山形県	157.67	36.62	40.31	45.16	65.59	125.99	239.11	463.92	100.43
28	滋賀県	158.95	34.98	36.37	42.43	63.43	131.01	237.53	486.59	98.86
29	福島県	157.35	37.84	41.63	45.55	65.88	125.89	227.68	438.02	98.09
30	兵庫県	131.83	35.90	37.80	45.62	67.52	130.04	239.77	467.07	97.68
31	山梨県	161.31	47.83	44.88	47.73	54.51	115.72	219.07	415.60	96.79
32	和歌山県	132.83	35.31	43.27	43.64	66.77	120.90	250.60	499.68	95.99
33	大阪府	148.59	38.34	35.69	40.40	63.50	127.47	236.50	470.87	95.62
34	群馬県	140.35	41.73	40.50	42.84	65.22	119.52	224.34	454.61	95.40
35	京都府	141.44	38.33	32.67	39.47	61.30	129.82	232.02	436.55	94.30
36	三重県	123.85	41.79	35.41	44.34	64.87	127.50	234.63	440.86	94.13
37	岐阜県	140.42	39.03	34.97	43.63	62.70	124.91	226.49	453.67	93.90
38	長野県	145.09	43.51	40.96	40.61	59.82	119.28	206.04	396.60	92.90
39	新潟県	162.28	37.11	36.31	40.83	56.79	113.04	209.89	446.91	92.58
40	千葉県	122.42	36.50	35.79	40.20	61.06	116.41	206.00	408.34	88.48
41	神奈川県	116.98	36.09	35.41	40.71	61.76	114.35	206.67	409.07	87.59
42	茨城県	122.96	34.90	34.97	40.48	63.22	119.84	213.62	423.39	87.27
43	栃木県	122.53	36.14	32.29	41.45	59.56	115.28	207.80	434.59	86.36
44	静岡県	126.92	36.98	34.06	38.79	56.71	112.28	203.01	397.03	86.31
45	愛知県	140.97	35.25	33.80	40.28	60.10	115.09	208.81	388.22	86.08
46	埼玉県	116.64	33.87	34.51	38.58	58.63	114.24	204.53	393.91	83.81
47	東京都	124.11	35.01	33.12	35.87	58.03	111.42	192.14	378.62	82.82

データ：統計システムより算定ベースで集計
 年次：平成22年度計(4～3月)

受診率

全国平均より上

全国平均より下


加入者(男)・入院外


順位		0～9歳	10～19歳	20～29歳	30～39歳	40～49歳	50～59歳	60～69歳	70歳～	合計
		全国	9,399.32	4,034.82	2,657.16	3,190.19	4,089.54	6,061.70	9,133.24	
1	徳島県	10,391.06	4,359.86	2,955.75	3,580.03	4,405.36	6,586.73	9,843.14	14,543.22	5,830.79
2	山口県	9,655.64	4,282.86	2,893.52	3,396.56	4,310.15	6,305.30	9,492.06	14,597.76	5,734.85
3	和歌山県	9,779.28	4,119.22	2,914.05	3,425.76	4,480.32	6,672.46	10,219.29	14,995.67	5,719.79
4	熊本県	9,951.54	4,193.40	2,738.47	3,285.11	4,315.19	6,519.95	9,944.22	14,809.78	5,682.03
5	岡山県	10,110.49	4,280.85	2,806.98	3,405.90	4,304.02	6,302.98	9,424.22	14,209.37	5,638.67
6	香川県	10,292.63	4,301.08	2,769.63	3,341.37	4,195.94	6,209.66	9,341.41	14,462.85	5,606.43
7	山形県	9,676.42	4,175.72	2,685.59	3,233.34	4,322.73	6,433.30	9,758.46	14,295.92	5,601.43
8	三重県	8,702.34	4,179.10	2,929.67	3,501.71	4,460.52	6,580.40	9,648.84	14,443.97	5,552.52
9	佐賀県	9,543.34	4,070.80	2,780.29	3,278.89	4,100.06	6,148.58	9,601.06	14,498.64	5,549.97
10	島根県	9,526.72	4,200.14	2,893.38	3,370.18	4,160.62	6,116.77	9,088.78	13,756.00	5,521.54
11	群馬県	10,330.68	4,674.70	2,731.43	3,236.20	4,054.40	5,967.20	9,040.39	13,252.37	5,515.95
12	大分県	9,367.96	3,896.00	2,674.96	3,273.75	4,185.54	6,205.08	9,445.92	14,448.91	5,512.70
13	広島県	9,361.05	4,113.65	2,796.59	3,339.09	4,201.99	6,241.06	9,636.96	15,328.13	5,509.11
14	長崎県	8,712.14	4,018.21	2,780.72	3,339.22	4,101.29	6,298.02	10,218.57	15,754.86	5,496.85
15	兵庫県	8,981.14	4,030.77	2,779.25	3,330.77	4,266.20	6,305.32	9,646.13	14,785.48	5,477.64
16	福岡県	9,649.27	3,961.40	2,684.46	3,237.58	4,261.01	6,231.24	9,474.10	14,825.59	5,460.31
17	栃木県	9,875.65	4,048.78	2,687.39	3,292.30	4,183.20	6,265.75	9,447.22	13,568.24	5,451.52
18	秋田県	9,204.68	4,120.26	2,547.38	3,031.21	4,022.67	6,142.67	9,334.07	13,751.03	5,422.04
19	愛媛県	9,938.77	4,098.41	2,670.29	3,225.09	4,216.56	6,202.58	9,327.73	14,394.84	5,416.87
20	愛知県	10,303.07	4,505.15	2,681.28	3,212.46	4,112.90	6,042.13	9,115.06	13,697.52	5,404.22
21	岐阜県	10,074.41	4,544.59	2,632.39	3,133.78	3,913.49	5,839.85	9,037.20	13,568.22	5,392.73
22	奈良県	8,411.86	3,902.24	2,736.21	3,247.68	4,215.15	6,298.79	9,375.82	14,056.97	5,367.56
23	宮城県	9,329.93	3,758.13	2,561.77	3,140.29	4,018.06	6,220.80	9,578.80	14,220.84	5,363.52
24	鹿児島県	8,390.10	3,827.06	2,717.57	3,251.93	4,106.24	6,233.66	9,692.21	15,084.57	5,343.86
25	山梨県	9,971.82	4,307.97	2,600.54	3,027.56	3,919.38	5,893.53	8,967.08	13,289.06	5,338.06
26	富山県	10,031.21	4,086.69	2,700.10	3,235.95	3,911.34	5,844.69	8,576.65	12,659.37	5,337.22
27	宮崎県	9,072.07	3,876.24	2,607.38	3,101.46	3,979.94	6,050.77	9,420.05	14,181.98	5,327.04
28	青森県	9,309.81	3,823.25	2,476.21	2,998.01	4,002.13	6,322.27	9,808.08	13,872.63	5,314.67
29	東京都	10,054.06	4,334.84	2,656.86	3,221.73	4,186.51	6,056.76	8,682.32	13,002.13	5,307.91
30	高知県	9,464.91	3,918.43	2,631.53	3,146.82	3,996.01	5,972.28	9,233.79	13,463.24	5,306.70
31	大阪府	9,120.99	4,006.84	2,702.95	3,212.73	4,198.78	6,183.25	9,238.72	14,079.18	5,305.28
32	静岡県	9,233.52	4,129.63	2,630.97	3,168.53	3,997.33	5,949.17	9,078.27	13,583.50	5,298.26
33	福島県	9,864.18	3,817.78	2,569.49	3,119.99	3,965.02	5,962.20	9,149.65	13,291.53	5,297.18
34	神奈川県	9,646.10	3,986.98	2,705.22	3,217.68	4,072.44	5,842.05	8,855.96	13,303.20	5,289.82
35	福井県	9,033.95	3,950.54	2,731.80	3,184.78	3,923.18	5,942.23	8,786.62	13,081.39	5,268.67
36	鳥取県	9,346.99	3,968.59	2,781.10	3,210.73	3,925.09	5,642.20	8,715.58	13,175.58	5,223.08
37	石川県	8,889.95	3,827.59	2,586.25	3,129.03	3,943.65	6,007.02	8,934.58	13,138.97	5,187.50
38	京都府	8,576.60	4,007.62	2,696.35	3,166.60	4,092.48	5,920.75	8,891.89	13,438.59	5,163.39
39	新潟県	9,136.17	3,877.40	2,568.88	3,085.99	3,879.79	5,852.05	8,817.19	13,245.57	5,160.37
40	滋賀県	8,672.84	3,872.68	2,633.83	3,113.38	3,930.95	5,872.63	8,804.58	12,910.17	5,112.41
41	岩手県	8,402.21	3,760.60	2,460.17	2,941.39	3,817.05	5,772.44	9,082.12	13,527.17	5,075.10
42	千葉県	9,035.76	3,672.46	2,507.23	3,039.09	3,924.48	5,768.77	8,646.18	12,706.49	5,060.18
43	埼玉県	9,364.00	3,856.56	2,538.08	3,012.93	3,815.93	5,711.53	8,655.56	12,870.54	5,047.26
44	長野県	8,305.19	3,851.97	2,474.26	2,992.52	3,845.14	5,693.29	8,734.03	12,883.48	5,020.93
45	茨城県	8,543.73	3,662.11	2,531.53	3,110.46	3,954.53	5,909.67	8,873.06	12,763.61	5,009.21
46	北海道	8,630.30	3,543.27	2,431.32	2,914.55	3,718.28	5,616.29	8,587.12	12,916.62	4,978.05
47	沖縄県	7,990.48	2,864.69	2,085.88	2,772.88	3,965.60	5,944.16	9,026.51	13,019.14	4,634.87

データ：統計システムより算定ベースで集計

年次：平成22年度計(4～3月)

受診率

 全国平均より上

 全国平均より下

加入者(女)・入院

順位		0～9歳	10～19歳	20～29歳	30～39歳	40～49歳	50～59歳	60～69歳	70歳～	合計
	全国	121.65	33.43	101.05	117.47	68.53	99.85	162.66	327.82	103.84
1	大分県	138.39	41.86	123.54	140.90	89.02	129.52	222.14	451.67	131.48
2	佐賀県	138.92	40.19	130.70	134.26	82.33	133.05	236.58	458.35	131.42
3	熊本県	144.53	43.19	125.43	139.11	86.20	124.40	210.57	432.65	127.19
4	北海道	167.96	38.93	119.44	133.46	82.24	125.06	185.00	361.37	124.04
5	福井県	130.77	34.33	117.15	134.81	88.46	120.68	192.38	417.96	121.69
6	鹿児島県	144.86	37.55	124.59	140.53	81.32	125.92	193.60	416.34	121.56
7	長崎県	117.29	41.48	130.48	136.50	82.59	119.86	201.49	438.25	121.26
8	宮崎県	110.48	39.33	139.84	142.75	81.53	116.77	188.75	448.71	120.75
9	高知県	127.26	33.32	121.15	136.70	79.58	107.81	203.42	399.39	119.56
10	石川県	114.70	36.93	116.11	134.13	78.38	124.43	196.63	408.80	118.95
11	沖縄県	142.59	34.17	125.78	147.07	77.42	107.52	194.79	412.77	118.25
12	島根県	147.48	43.02	114.71	125.47	78.85	109.85	178.16	371.16	116.98
13	愛媛県	138.68	36.97	124.30	128.19	73.70	105.74	176.35	426.74	115.04
14	香川県	143.46	41.04	107.12	113.39	76.27	106.99	188.57	400.99	114.25
15	福岡県	124.76	36.49	100.07	121.46	81.14	116.65	190.31	373.89	113.41
16	秋田県	164.72	36.67	120.78	122.39	69.54	94.50	172.84	299.03	113.26
17	富山県	120.64	39.72	117.72	134.24	70.49	107.69	164.86	356.89	112.70
18	山口県	126.96	38.67	118.27	119.33	77.58	110.54	166.95	314.85	111.53
19	徳島県	143.25	39.10	108.02	112.60	74.52	104.60	173.89	358.38	111.49
20	青森県	137.85	37.48	117.04	125.38	68.63	104.10	164.77	324.80	109.42
21	山形県	128.33	33.41	121.12	132.79	71.79	102.15	159.93	278.14	109.35
22	岩手県	147.27	41.40	124.25	122.61	68.14	97.71	157.86	268.51	109.33
23	鳥取県	135.15	37.05	112.55	118.94	70.58	99.03	174.69	343.47	108.37
24	岡山県	108.37	33.70	103.94	115.17	70.23	103.87	183.12	368.19	106.17
25	福島県	131.09	30.14	114.16	123.71	69.96	95.79	157.71	306.72	105.38
26	広島県	111.23	32.75	108.17	118.18	65.14	104.11	165.14	344.46	103.70
27	宮城県	113.00	33.84	97.43	109.44	71.23	105.88	163.48	328.53	103.14
28	滋賀県	131.40	34.28	96.93	114.90	69.59	92.08	156.45	328.23	102.47
29	大阪府	126.58	29.62	95.68	114.60	64.42	95.82	163.79	335.95	102.24
30	奈良県	116.96	33.91	95.08	109.74	65.49	94.90	167.78	321.66	101.71
31	岐阜県	116.75	30.21	104.83	120.12	65.29	91.97	157.28	330.51	100.89
32	新潟県	136.89	31.82	104.02	121.14	60.95	90.57	144.99	268.62	100.49
33	山梨県	135.77	34.47	82.02	112.56	68.05	92.41	161.30	312.77	100.22
34	群馬県	112.57	32.31	90.63	105.12	60.70	104.10	165.72	323.13	99.01
35	三重県	103.84	31.73	100.53	111.75	63.23	100.68	156.56	317.00	98.61
36	京都府	115.24	33.39	83.51	112.72	64.10	91.56	157.11	356.82	98.43
37	兵庫県	115.79	30.37	87.85	107.75	62.87	95.28	158.77	315.57	96.43
38	茨城県	104.43	30.03	105.77	114.39	66.98	90.84	141.87	268.23	96.32
39	和歌山県	107.58	30.58	97.31	104.52	65.12	86.17	166.99	346.65	95.59
40	愛知県	117.52	30.09	92.91	115.84	60.89	89.93	141.88	263.38	95.11
41	長野県	120.30	40.76	84.64	104.76	62.82	87.80	144.45	283.23	94.36
42	栃木県	101.50	31.13	101.58	113.48	59.01	77.11	146.57	286.22	93.33
43	埼玉県	97.83	27.09	96.53	112.45	61.22	82.31	144.05	265.74	92.10
44	神奈川県	100.48	29.98	84.30	105.73	62.25	82.95	138.29	297.70	90.47
45	千葉県	96.35	31.58	91.92	106.62	59.11	82.37	132.59	289.47	90.18
46	東京都	104.21	27.83	76.33	105.12	62.04	84.37	138.34	284.97	89.51
47	静岡県	103.52	30.80	90.07	103.66	58.79	78.19	130.06	271.85	87.93

データ：統計システムより算定ベースで集計

年次：平成22年度計(4～3月)

受診率

全国平均より上

全国平均より下

加入者(女)・入院外

順位		0～9歳	10～19歳	20～29歳	30～39歳	40～49歳	50～59歳	60～69歳	70歳～	合計
		全国	8,663.84	4,110.11	5,014.53	5,368.74	5,529.46	7,273.86	10,090.73	
1	徳島県	9,366.52	4,370.41	5,494.25	5,781.95	6,052.35	7,755.64	10,550.55	15,434.38	7,044.60
2	和歌山県	8,880.05	4,193.16	5,421.27	5,724.29	6,310.98	8,050.61	10,866.94	15,625.16	6,984.01
3	群馬県	9,675.33	4,920.42	5,328.86	5,636.29	5,660.45	7,430.62	10,042.36	14,076.73	6,897.30
4	山形県	8,908.42	4,280.45	5,116.05	5,468.47	5,658.89	7,736.10	10,935.15	15,613.40	6,853.30
5	三重県	8,005.18	4,257.53	5,336.11	5,740.55	5,990.26	7,928.92	10,622.76	15,049.41	6,826.66
6	熊本県	9,346.27	4,197.73	5,351.09	5,671.34	5,691.97	7,580.31	10,550.20	15,356.31	6,813.02
7	栃木県	9,168.05	4,208.83	5,266.12	5,655.13	5,635.99	7,534.83	10,367.47	14,596.98	6,769.64
8	山口県	8,827.49	4,318.10	5,222.49	5,578.13	5,702.32	7,382.49	10,290.96	14,968.83	6,767.13
9	秋田県	8,587.74	4,237.08	5,067.20	5,191.16	5,355.64	7,521.71	10,563.97	15,075.44	6,766.20
10	香川県	9,458.49	4,339.48	5,143.06	5,528.57	5,694.43	7,350.27	9,990.45	14,880.68	6,759.82
11	神奈川県	8,878.85	4,099.68	5,175.51	5,551.90	5,773.42	7,330.76	10,056.44	14,480.38	6,695.11
12	広島県	8,581.93	4,149.19	5,236.38	5,582.45	5,667.90	7,389.07	10,383.33	15,192.23	6,658.98
13	青森県	8,554.89	3,918.59	5,037.33	5,298.84	5,465.48	7,707.51	10,992.63	15,838.97	6,655.51
14	佐賀県	8,846.85	4,031.49	5,082.09	5,371.49	5,460.52	7,351.53	10,651.65	15,913.96	6,653.82
15	岡山県	9,101.29	4,252.60	5,098.76	5,460.67	5,684.86	7,417.13	10,083.14	14,285.71	6,650.95
16	愛知県	9,545.08	4,635.93	4,949.09	5,330.97	5,543.41	7,256.79	10,161.28	14,779.85	6,643.38
17	山梨県	9,379.26	4,397.46	4,908.30	5,348.83	5,402.57	7,163.38	10,161.31	14,102.32	6,615.85
18	岐阜県	9,422.63	4,621.01	4,966.74	5,242.20	5,313.66	7,131.96	10,079.88	14,344.72	6,612.14
19	東京都	9,286.27	4,425.72	4,978.84	5,480.47	5,721.51	7,271.69	9,869.33	14,319.83	6,603.16
20	福岡県	8,973.24	3,945.02	4,985.84	5,462.76	5,628.47	7,319.31	10,237.30	15,334.63	6,591.44
21	大阪府	8,356.84	4,066.74	5,105.60	5,421.22	5,736.42	7,398.21	10,353.11	15,176.92	6,589.61
22	島根県	8,806.71	4,236.71	5,119.56	5,466.53	5,366.78	7,082.25	9,934.07	14,073.79	6,568.51
23	兵庫県	8,257.13	4,073.79	5,097.07	5,393.47	5,595.87	7,438.11	10,512.43	15,593.87	6,563.13
24	宮城県	8,657.32	3,862.25	4,943.82	5,197.09	5,421.20	7,437.81	10,494.70	15,526.53	6,547.93
25	長崎県	7,965.73	3,997.63	5,048.01	5,439.26	5,469.63	7,464.70	10,920.76	16,394.94	6,540.03
26	高知県	8,747.40	3,918.39	4,944.33	5,347.57	5,651.35	7,198.51	9,784.06	14,081.45	6,492.10
27	愛媛県	9,123.43	4,134.02	4,999.61	5,352.71	5,550.92	7,055.19	9,841.27	14,804.03	6,475.84
28	奈良県	7,679.67	3,913.89	5,021.62	5,302.60	5,605.14	7,230.60	10,235.62	14,664.91	6,467.98
29	静岡県	8,447.30	4,158.55	4,885.19	5,167.22	5,367.15	7,268.11	10,071.54	14,270.77	6,445.62
30	大分県	8,666.96	3,841.03	4,852.96	5,279.37	5,401.91	7,087.70	9,994.98	14,614.55	6,438.60
31	富山県	9,135.64	4,134.49	5,061.92	5,336.34	5,309.11	6,950.02	9,257.13	13,251.38	6,438.27
32	新潟県	8,341.92	3,950.02	4,943.60	5,168.00	5,290.10	7,210.48	10,030.09	14,596.48	6,437.32
33	福島県	9,126.00	3,981.83	4,895.36	5,184.75	5,203.49	7,146.14	10,048.21	14,812.81	6,403.89
34	埼玉県	8,694.18	4,002.80	4,961.63	5,218.23	5,323.24	7,022.83	9,710.59	13,834.19	6,400.32
35	岩手県	7,722.07	3,929.11	4,953.46	5,089.55	5,147.37	7,208.21	10,291.60	15,117.64	6,379.18
36	宮崎県	8,529.61	3,886.75	4,976.36	5,211.28	5,400.31	7,231.16	10,013.48	14,481.32	6,364.45
37	京都府	7,922.83	4,058.90	4,915.66	5,369.44	5,561.03	7,088.39	9,812.39	14,085.51	6,359.87
38	鹿児島県	7,757.40	3,902.53	5,123.56	5,476.06	5,378.00	7,283.39	10,404.51	15,163.68	6,337.88
39	福井県	8,158.97	3,928.41	4,883.09	5,213.66	5,362.96	7,137.70	9,840.67	13,832.43	6,330.85
40	滋賀県	7,984.46	3,896.93	4,947.37	5,219.64	5,378.68	7,258.63	9,870.13	13,866.69	6,323.59
41	鳥取県	8,405.33	4,020.80	5,123.44	5,393.61	5,223.11	6,737.02	9,639.52	14,162.26	6,312.83
42	石川県	8,216.75	3,857.88	4,907.31	5,254.79	5,302.24	7,168.76	9,671.90	13,685.16	6,310.40
43	千葉県	8,284.90	3,776.05	4,779.62	5,068.66	5,285.50	6,960.76	9,564.80	13,648.83	6,262.26
44	茨城県	7,872.61	3,807.68	4,968.62	5,280.41	5,395.65	7,094.87	9,692.83	13,469.31	6,229.51
45	北海道	7,984.45	3,754.85	4,931.06	5,158.00	5,176.79	6,901.20	9,415.36	13,588.10	6,189.33
46	長野県	7,480.43	3,906.33	4,637.04	4,995.83	5,128.85	7,068.97	9,777.68	13,676.42	6,154.43
47	沖縄県	7,371.35	2,938.32	4,079.73	4,815.86	5,050.81	6,709.20	9,963.08	14,514.31	5,582.53

データ：統計システムより算定ベースで集計

年次：平成22年度計(4～3月)

【 傷病別・年齢階級別医療費データ 】

受診率
全傷病・入院

全国平均より上

全国平均より下

順位		0～9歳	10～19歳	20～29歳	30～39歳	40～49歳	50～59歳	60～69歳	70歳～	合計
		全国	133.47	37.10	71.52	81.37	68.40	115.39	200.17	
1	大分県	152.37	45.92	92.94	106.06	93.98	149.14	270.72	543.85	134.03
2	佐賀県	152.89	45.64	96.29	103.84	87.97	156.12	263.27	526.85	131.47
3	熊本県	160.81	46.79	93.48	103.64	90.46	142.13	246.98	471.65	125.88
4	北海道	182.53	43.64	83.26	95.09	81.53	137.36	229.98	424.57	123.25
5	長崎県	129.64	44.42	96.88	105.25	87.99	140.70	248.58	518.10	122.58
6	福井県	148.20	36.79	85.26	95.11	85.63	136.99	235.85	491.49	120.36
7	鹿児島県	153.06	41.83	92.59	101.55	81.28	142.59	233.50	487.32	119.75
8	石川県	124.36	42.55	82.98	92.28	76.95	140.80	246.12	507.64	117.43
9	高知県	138.18	38.19	84.31	98.20	79.14	127.76	240.25	472.78	116.91
10	香川県	159.61	48.56	77.45	83.95	76.65	127.17	228.70	439.01	115.32
11	島根県	156.62	44.93	82.91	88.34	73.71	127.24	221.58	415.89	115.02
12	福岡県	135.94	42.75	75.32	90.19	84.42	137.36	234.92	438.56	114.95
13	宮崎県	120.19	41.04	96.75	103.19	80.22	131.52	225.59	486.34	114.93
14	山口県	143.22	43.23	88.04	88.00	77.63	126.67	208.71	400.50	113.66
15	秋田県	175.01	42.04	83.43	84.60	69.14	115.97	211.56	358.33	113.19
16	沖縄県	155.34	37.56	86.36	102.42	80.09	127.35	233.12	470.59	112.41
17	愛媛県	149.28	40.37	84.65	89.61	75.97	128.79	216.25	475.82	111.92
18	徳島県	154.59	43.28	77.25	82.51	71.00	121.47	220.90	417.38	111.18
19	富山県	136.27	43.20	83.91	94.18	73.59	124.31	199.53	392.07	110.49
20	岩手県	163.22	41.15	88.05	88.55	72.06	113.82	197.25	363.34	109.67
21	鳥取県	156.36	38.51	78.18	86.89	70.82	120.47	213.92	425.03	109.55
22	岡山県	121.76	39.59	75.29	82.73	74.53	125.40	225.42	434.80	107.33
23	青森県	149.00	41.40	78.85	87.93	69.53	117.75	204.76	383.56	106.27
24	山形県	143.42	35.03	82.09	89.78	68.91	113.42	201.14	344.57	105.01
25	奈良県	129.44	37.78	70.62	78.53	69.98	118.57	212.54	381.70	104.53
26	宮城県	123.87	35.03	69.04	78.79	70.93	124.76	209.58	395.66	103.62
27	広島県	121.39	37.33	75.54	83.47	67.13	119.46	208.24	414.60	102.63
28	福島県	144.53	34.05	80.55	85.36	68.05	110.19	194.05	357.81	101.84
29	滋賀県	145.54	34.63	68.13	78.50	66.70	109.64	198.09	395.28	100.71
30	大阪府	137.87	34.07	65.97	76.75	63.96	111.00	200.95	397.04	98.93
31	山梨県	148.82	41.32	63.98	80.17	61.68	103.12	189.98	355.86	98.55
32	岐阜県	128.85	34.72	69.63	80.36	64.02	107.59	192.76	382.02	97.38
33	群馬県	126.78	37.09	65.82	73.33	62.91	111.48	195.65	378.40	97.21
34	兵庫県	124.05	33.19	64.30	77.31	65.03	111.05	200.80	382.23	97.04
35	新潟県	149.93	34.51	70.18	80.20	58.92	101.38	178.43	335.99	96.55
36	三重県	114.11	36.81	69.63	77.91	64.00	112.87	195.67	368.96	96.44
37	京都府	128.67	35.92	59.31	76.11	62.76	109.29	195.03	393.22	96.41
38	和歌山県	120.58	33.00	71.43	74.71	65.88	102.09	208.66	411.05	95.79
39	長野県	133.03	42.17	63.32	72.19	61.39	102.30	175.47	333.61	93.64
40	茨城県	113.97	32.52	71.98	77.35	65.19	104.31	178.64	333.16	91.88
41	愛知県	129.54	32.72	63.47	76.06	60.49	102.06	176.60	318.18	90.53
42	栃木県	112.22	33.69	68.05	77.06	59.27	94.79	177.86	348.60	89.91
43	千葉県	109.76	34.10	64.06	71.59	60.07	98.01	170.15	343.30	89.33
44	神奈川県	108.97	33.11	59.90	71.47	62.00	97.72	173.96	350.45	89.01
45	埼玉県	107.42	30.56	65.30	73.09	59.94	97.04	174.29	323.57	87.94
46	静岡県	115.52	33.95	63.03	70.95	57.80	93.95	166.79	327.94	87.14
47	東京都	114.42	31.50	55.63	69.78	60.04	97.46	167.11	328.03	86.15

データ：統計システムより算定ベースで集計
年次：平成22年度計(4～3月)

受診率
全傷病・入院外

全国平均より上

全国平均より下

順位	全国	0～9歳	10～19歳	20～29歳	30～39歳	40～49歳	50～59歳	60～69歳	70歳～	合計
1	徳島県	9,893.92	4,365.03	4,245.55	4,715.11	5,298.36	7,229.27	10,198.03	15,060.21	6,458.74
2	和歌山県	9,343.07	4,155.36	4,220.86	4,598.57	5,470.04	7,419.01	10,544.18	15,360.25	6,372.32
3	熊本県	9,655.21	4,195.53	4,160.77	4,551.58	5,091.51	7,109.05	10,249.11	15,141.74	6,282.40
4	山口県	9,251.53	4,300.13	4,153.61	4,506.81	5,067.33	6,889.71	9,885.42	14,794.45	6,269.45
5	山形県	9,303.30	4,227.50	3,942.28	4,371.39	5,038.80	7,120.24	10,322.70	15,142.33	6,243.99
6	群馬県	10,010.49	4,795.69	4,043.17	4,411.27	4,874.80	6,730.10	9,530.78	13,730.23	6,208.98
7	三重県	8,362.81	4,217.92	4,194.00	4,616.93	5,276.53	7,315.82	10,134.87	14,795.42	6,208.58
8	香川県	9,884.96	4,319.92	3,973.45	4,414.44	4,975.17	6,814.25	9,659.12	14,703.44	6,188.44
9	岡山県	9,622.24	4,267.00	4,012.13	4,439.69	5,034.04	6,900.61	9,749.74	14,252.00	6,156.18
10	佐賀県	9,206.12	4,051.41	4,018.93	4,376.45	4,852.46	6,812.89	10,132.83	15,365.30	6,130.65
11	栃木県	9,528.86	4,127.02	4,018.22	4,460.27	4,954.08	6,947.15	9,897.27	14,164.49	6,123.24
12	秋田県	8,901.41	4,177.69	3,858.78	4,140.26	4,743.59	6,885.40	9,948.03	14,591.28	6,121.44
13	広島県	8,980.89	4,131.04	4,028.66	4,448.70	4,965.78	6,847.40	9,994.56	15,253.49	6,087.31
14	島根県	9,173.33	4,218.15	4,021.96	4,385.41	4,790.18	6,619.49	9,497.66	13,943.35	6,047.98
15	長崎県	8,348.53	4,008.03	4,005.62	4,452.97	4,867.43	6,938.23	10,569.83	16,143.55	6,047.83
16	福岡県	9,319.58	3,953.33	3,896.53	4,365.50	4,996.77	6,823.17	9,853.31	15,120.04	6,044.41
17	兵庫県	8,629.94	4,051.85	4,006.62	4,382.91	4,977.86	6,924.28	10,062.89	15,238.18	6,036.19
18	青森県	8,940.47	3,870.37	3,846.82	4,196.86	4,800.31	7,087.03	10,412.31	15,101.96	6,020.47
19	愛知県	9,933.82	4,569.24	3,819.62	4,215.56	4,822.76	6,670.95	9,618.53	14,304.70	6,015.45
20	岐阜県	9,755.71	4,581.94	3,790.52	4,146.10	4,626.14	6,519.15	9,545.38	14,019.93	6,000.68
21	大分県	9,027.35	3,868.73	3,828.29	4,304.21	4,852.08	6,685.98	9,716.20	14,545.97	5,993.90
22	山梨県	9,681.99	4,351.58	3,787.10	4,189.08	4,704.55	6,579.92	9,568.37	13,761.57	5,992.64
23	神奈川県	9,273.35	4,042.03	3,942.74	4,322.04	4,918.02	6,630.32	9,430.23	13,922.83	5,983.48
24	宮城県	9,002.24	3,809.25	3,803.11	4,152.43	4,742.79	6,858.58	10,010.51	14,978.77	5,960.56
25	愛媛県	9,541.00	4,115.84	3,861.53	4,280.95	4,927.20	6,662.19	9,582.15	14,633.64	5,957.24
26	東京都	9,680.37	4,379.38	3,866.08	4,327.66	4,957.09	6,683.65	9,234.61	13,714.00	5,952.80
27	大阪府	8,748.94	4,036.18	3,915.62	4,294.72	4,978.03	6,815.55	9,783.66	14,679.90	5,946.64
28	奈良県	8,054.81	3,907.98	3,934.62	4,293.61	4,971.87	6,815.12	9,810.15	14,400.36	5,939.03
29	高知県	9,116.28	3,918.41	3,821.36	4,275.21	4,899.45	6,647.91	9,517.93	13,822.83	5,922.48
30	富山県	9,595.61	4,110.15	3,885.85	4,261.91	4,638.36	6,428.87	8,906.95	13,004.64	5,890.67
31	静岡県	8,850.57	4,143.84	3,797.02	4,159.36	4,716.23	6,658.54	9,571.39	13,962.80	5,882.94
32	宮崎県	8,807.40	3,881.42	3,901.86	4,219.94	4,776.79	6,706.98	9,715.31	14,355.84	5,875.75
33	福島県	9,503.80	3,898.59	3,817.56	4,171.80	4,624.23	6,579.57	9,581.47	14,220.90	5,865.71
34	鹿児島県	8,084.46	3,864.58	4,023.32	4,417.04	4,803.39	6,793.57	10,033.02	15,127.70	5,860.39
35	福井県	8,606.56	3,939.74	3,883.54	4,214.94	4,697.64	6,586.50	9,300.01	13,513.14	5,816.41
36	新潟県	8,750.01	3,913.15	3,756.68	4,106.78	4,603.16	6,556.90	9,405.06	14,085.97	5,801.33
37	鳥取県	8,886.06	3,994.38	3,987.05	4,322.19	4,632.43	6,233.24	9,162.43	13,775.00	5,784.79
38	京都府	8,257.83	4,032.70	3,859.35	4,268.47	4,859.95	6,547.34	9,346.46	13,790.21	5,773.28
39	石川県	8,561.24	3,842.34	3,757.54	4,172.15	4,658.98	6,628.61	9,287.17	13,445.92	5,753.15
40	岩手県	8,071.06	3,843.64	3,773.86	4,027.67	4,520.13	6,539.54	9,680.83	14,503.52	5,746.52
41	滋賀県	8,337.80	3,884.55	3,847.10	4,161.64	4,700.96	6,633.56	9,322.94	13,461.68	5,732.81
42	埼玉県	9,035.95	3,927.98	3,741.09	4,043.23	4,574.28	6,418.04	9,182.99	13,399.39	5,720.54
43	千葉県	8,671.09	3,723.09	3,651.55	3,998.22	4,618.89	6,412.94	9,094.70	13,222.09	5,660.82
44	茨城県	8,218.08	3,733.25	3,805.34	4,193.03	4,709.54	6,544.55	9,272.72	13,174.01	5,631.12
45	北海道	8,314.55	3,648.08	3,742.92	4,055.53	4,499.07	6,306.56	8,990.47	13,269.67	5,600.74
46	長野県	7,904.13	3,878.49	3,581.64	3,978.65	4,517.25	6,435.59	9,252.11	13,324.02	5,596.30
47	沖縄県	7,688.79	2,900.60	3,121.76	3,830.92	4,549.02	6,351.20	9,482.01	13,872.46	5,121.01

データ：統計システムより算定ベースで集計
年次：平成22年度計(4～3月)

1件当たり日数
全傷病・入院

全国平均より上

全国平均より下

順位	全国	0～9歳	10～19歳	20～29歳	30～39歳	40～49歳	50～59歳	60～69歳	70歳～	合計
		6.93	10.50	9.14	9.31	11.09	12.43	12.66	13.94	
1	佐賀県	6.74	11.22	10.26	10.81	12.88	13.99	14.87	15.30	12.20
2	秋田県	6.22	12.02	9.94	10.14	12.49	13.60	14.56	15.52	11.90
3	高知県	7.27	10.28	9.27	10.10	12.23	12.68	14.40	15.15	11.63
4	島根県	6.61	12.99	10.66	10.63	11.77	13.12	13.77	14.73	11.62
5	長崎県	6.47	11.02	9.91	10.09	12.23	13.11	13.87	14.63	11.56
6	鳥取県	7.39	11.79	9.80	10.26	12.40	12.71	14.02	14.74	11.54
7	岩手県	6.73	11.13	10.99	10.86	12.22	13.16	13.62	13.94	11.54
8	徳島県	6.52	12.02	10.32	9.82	11.85	13.32	13.67	14.61	11.47
9	宮崎県	7.16	11.38	8.86	9.73	12.01	13.22	13.75	16.48	11.45
10	鹿児島県	7.28	11.25	10.44	10.15	12.40	13.10	13.29	14.63	11.43
11	山口県	6.72	9.98	9.88	9.81	11.96	13.18	13.58	14.90	11.41
12	青森県	6.61	12.64	9.96	10.27	11.95	13.19	13.09	14.37	11.37
13	福岡県	7.22	10.53	9.26	9.82	12.04	13.21	13.39	14.30	11.35
14	熊本県	6.66	10.98	10.05	9.94	11.84	13.04	13.74	15.17	11.33
15	福井県	6.99	9.49	9.66	9.95	11.94	12.73	13.11	15.05	11.27
16	石川県	7.15	11.85	10.25	9.72	11.24	12.24	12.71	14.56	11.18
17	香川県	6.60	10.44	9.83	10.39	11.45	12.75	13.30	14.76	11.17
18	和歌山県	6.69	11.13	9.33	9.37	10.91	13.24	13.57	14.80	11.17
19	宮城県	7.14	10.67	9.71	10.17	11.26	12.63	12.64	13.48	11.11
20	広島県	7.15	11.06	9.55	10.06	11.25	12.62	12.85	14.00	11.07
21	山梨県	7.63	9.77	10.07	9.71	11.48	12.61	12.94	14.32	11.05
22	愛媛県	6.57	10.93	9.00	9.43	11.96	13.22	13.14	15.34	11.03
23	山形県	6.66	11.10	9.76	9.84	11.05	12.80	13.04	14.35	11.03
24	群馬県	7.64	10.49	9.68	9.70	10.84	12.40	12.67	14.56	11.02
25	富山県	6.18	12.92	10.78	10.34	11.25	12.44	12.25	13.74	11.01
26	新潟県	6.51	10.16	9.72	9.48	11.18	13.21	13.34	14.84	11.00
27	大分県	7.41	10.22	9.09	9.77	11.32	12.19	12.55	14.26	10.99
28	福島県	6.62	10.20	9.28	9.31	11.68	12.99	13.34	14.12	10.89
29	三重県	6.87	11.25	9.14	9.82	10.98	12.35	12.50	14.36	10.88
30	栃木県	7.64	10.80	9.05	9.03	11.22	12.20	13.21	13.90	10.84
31	北海道	6.23	10.28	9.08	9.66	11.23	12.66	12.87	13.79	10.84
32	滋賀県	6.87	9.94	9.52	9.43	11.03	12.39	12.85	15.11	10.75
33	奈良県	7.10	11.05	9.23	9.05	10.62	12.00	12.34	13.91	10.65
34	長野県	6.87	12.78	10.49	9.90	10.60	11.70	11.90	12.82	10.61
35	岐阜県	6.78	10.32	8.62	9.30	10.87	12.19	12.23	13.51	10.43
36	埼玉県	7.27	10.20	8.62	8.70	10.49	12.23	12.29	13.49	10.43
37	岡山県	7.27	10.12	8.74	9.02	10.61	11.57	12.25	13.11	10.41
38	兵庫県	6.94	8.98	8.51	9.08	10.71	11.91	12.44	13.27	10.40
39	静岡県	7.01	11.05	8.61	8.92	10.70	11.95	12.07	13.45	10.38
40	千葉県	7.25	11.45	8.65	8.58	10.41	11.75	11.86	13.59	10.36
41	京都府	6.99	10.30	8.59	8.74	10.23	11.85	12.37	13.68	10.35
42	茨城県	7.42	10.54	8.25	8.53	10.96	12.10	12.46	12.78	10.35
43	大阪府	6.80	9.51	8.20	8.52	10.65	12.21	12.57	13.88	10.29
44	沖縄県	6.77	9.89	9.14	8.88	11.16	12.17	13.06	14.91	10.26
45	神奈川県	7.71	9.67	8.54	8.85	10.30	11.13	11.36	13.06	10.10
46	愛知県	6.57	9.63	8.49	9.02	10.74	11.96	11.95	12.34	9.99
47	東京都	7.43	9.66	8.51	8.29	10.04	11.39	11.44	13.07	9.96

データ：統計システムより算定ベースで集計
年次：平成22年度計(4～3月)

1件当たり日数
全傷病・入院外

全国平均より上

全国平均より下

順位	全国	0～9歳	10～19歳	20～29歳	30～39歳	40～49歳	50～59歳	60～69歳	70歳～	合計
		1.68	1.40	1.38	1.46	1.52	1.57	1.65	1.88	
1	佐賀県	1.87	1.53	1.46	1.55	1.67	1.75	1.87	2.26	1.73
2	福岡県	1.86	1.51	1.43	1.52	1.61	1.68	1.75	2.08	1.67
3	広島県	1.71	1.46	1.41	1.52	1.60	1.68	1.79	2.15	1.64
4	香川県	1.71	1.41	1.41	1.53	1.59	1.64	1.75	2.12	1.63
5	愛媛県	1.79	1.41	1.39	1.48	1.58	1.64	1.74	2.04	1.62
6	青森県	1.87	1.42	1.43	1.51	1.54	1.59	1.67	1.90	1.62
7	大阪府	1.69	1.42	1.38	1.49	1.55	1.64	1.74	2.05	1.61
8	長崎県	1.69	1.41	1.40	1.49	1.55	1.62	1.73	2.11	1.61
9	熊本県	1.76	1.39	1.40	1.48	1.53	1.60	1.72	2.02	1.60
10	岡山県	1.75	1.41	1.41	1.50	1.56	1.60	1.69	1.94	1.60
11	徳島県	1.73	1.37	1.38	1.48	1.56	1.63	1.71	1.93	1.60
12	岐阜県	1.72	1.44	1.40	1.50	1.55	1.59	1.68	1.93	1.60
13	福井県	1.67	1.39	1.41	1.49	1.54	1.61	1.74	2.00	1.60
14	愛知県	1.72	1.46	1.40	1.49	1.55	1.61	1.67	1.89	1.59
15	兵庫県	1.67	1.40	1.38	1.48	1.54	1.62	1.71	1.97	1.59
16	和歌山県	1.67	1.38	1.39	1.48	1.56	1.62	1.71	1.95	1.59
17	山口県	1.73	1.40	1.40	1.49	1.54	1.59	1.66	1.94	1.59
18	京都府	1.62	1.38	1.37	1.48	1.54	1.61	1.71	2.00	1.58
19	大分県	1.72	1.42	1.40	1.46	1.53	1.58	1.62	1.91	1.57
20	宮崎県	1.72	1.39	1.40	1.49	1.52	1.56	1.66	1.87	1.57
21	鹿児島県	1.70	1.41	1.37	1.47	1.52	1.60	1.67	1.97	1.57
22	栃木県	1.73	1.42	1.38	1.46	1.52	1.58	1.65	1.79	1.57
23	石川県	1.73	1.41	1.40	1.48	1.50	1.55	1.61	1.83	1.56
24	埼玉県	1.62	1.42	1.39	1.47	1.52	1.58	1.65	1.83	1.56
25	高知県	1.68	1.36	1.38	1.47	1.51	1.56	1.63	1.86	1.55
26	奈良県	1.61	1.38	1.38	1.47	1.51	1.57	1.64	1.88	1.55
27	三重県	1.61	1.37	1.38	1.48	1.53	1.59	1.66	1.86	1.55
28	群馬県	1.69	1.41	1.38	1.46	1.50	1.54	1.60	1.80	1.55
29	島根県	1.76	1.37	1.38	1.46	1.49	1.51	1.58	1.79	1.55
30	神奈川県	1.61	1.38	1.36	1.44	1.49	1.55	1.61	1.81	1.53
31	鳥取県	1.70	1.34	1.36	1.43	1.48	1.52	1.60	1.81	1.53
32	東京都	1.65	1.40	1.35	1.42	1.49	1.54	1.60	1.84	1.53
33	千葉県	1.56	1.41	1.38	1.45	1.50	1.55	1.60	1.80	1.52
34	静岡県	1.62	1.39	1.37	1.44	1.49	1.53	1.60	1.77	1.52
35	山梨県	1.59	1.37	1.35	1.43	1.47	1.51	1.58	1.77	1.51
36	滋賀県	1.53	1.34	1.34	1.43	1.47	1.53	1.62	1.87	1.50
37	富山県	1.69	1.37	1.35	1.41	1.43	1.48	1.54	1.74	1.50
38	山形県	1.56	1.36	1.37	1.44	1.47	1.50	1.58	1.69	1.50
39	岩手県	1.59	1.34	1.39	1.45	1.46	1.49	1.54	1.69	1.49
40	茨城県	1.54	1.36	1.36	1.44	1.48	1.52	1.56	1.73	1.49
41	宮城県	1.59	1.35	1.34	1.40	1.45	1.50	1.55	1.72	1.49
42	福島県	1.65	1.34	1.36	1.41	1.44	1.47	1.51	1.66	1.48
43	沖縄県	1.62	1.31	1.36	1.43	1.45	1.46	1.53	1.67	1.48
44	北海道	1.57	1.36	1.34	1.42	1.45	1.49	1.51	1.67	1.48
45	秋田県	1.65	1.32	1.37	1.41	1.40	1.44	1.51	1.64	1.47
46	新潟県	1.63	1.34	1.32	1.39	1.41	1.44	1.51	1.65	1.47
47	長野県	1.52	1.35	1.35	1.42	1.44	1.46	1.51	1.65	1.46

データ：統計システムより算定ベースで集計
年次：平成22年度計(4～3月)

1件当たり医療費
全傷病・入院

全国平均より上

全国平均より下

順位		0～9歳	10～19歳	20～29歳	30～39歳	40～49歳	50～59歳	60～69歳	70歳～	合計
	全国	371,376	434,910	286,298	316,070	463,479	522,289	540,359	536,129	439,737
1	神奈川県	456,857	444,560	296,355	333,875	476,226	533,132	557,577	550,410	466,225
2	京都府	376,481	448,151	294,956	323,121	477,863	554,199	585,350	575,213	463,420
3	鳥取県	413,855	501,701	269,293	310,535	457,797	545,070	564,572	553,571	457,451
4	東京都	429,244	451,132	293,429	310,873	472,022	544,064	556,223	551,891	456,203
5	滋賀県	359,936	416,436	306,067	335,810	480,974	546,446	574,364	593,427	455,900
6	埼玉県	413,697	484,997	288,138	312,414	468,038	549,518	551,631	568,203	455,846
7	北海道	322,731	422,459	289,439	329,012	491,695	549,721	565,665	555,601	454,759
8	静岡県	410,730	460,534	288,982	325,495	481,056	541,090	542,858	542,746	453,982
9	千葉県	423,185	501,484	282,638	304,057	472,092	524,055	547,821	536,547	452,556
10	大阪府	382,165	444,758	280,628	315,453	480,676	545,772	566,016	566,715	452,283
11	奈良県	381,495	472,380	291,785	324,697	456,132	531,229	547,328	547,585	451,675
12	島根県	371,789	473,111	332,876	343,047	462,047	508,459	535,075	537,561	448,799
13	兵庫県	398,144	441,819	281,007	321,591	459,985	530,896	545,013	542,397	448,554
14	福岡県	412,139	439,941	291,146	318,237	457,812	516,241	540,983	525,792	446,269
15	長野県	358,143	423,802	326,569	336,218	461,897	523,528	543,203	542,664	445,541
16	群馬県	390,280	408,407	322,899	340,326	470,433	502,745	523,173	513,143	443,847
17	岡山県	420,987	439,003	289,422	312,921	447,603	513,700	531,902	537,829	443,845
18	岐阜県	340,936	479,468	267,757	360,824	468,237	520,565	538,573	543,689	441,627
19	広島県	373,351	425,678	276,882	316,478	459,605	525,199	539,503	547,299	439,325
20	宮城県	377,022	425,526	295,224	331,102	463,246	506,244	509,816	502,471	436,397
21	和歌山県	366,250	446,499	286,648	307,775	444,551	518,401	540,746	527,093	436,357
22	栃木県	405,668	438,467	272,584	308,967	459,576	513,618	536,040	542,844	435,217
23	香川県	364,047	384,859	307,494	339,439	441,164	495,671	528,860	538,526	434,437
24	山口県	336,069	418,119	296,796	305,678	451,434	522,143	530,588	517,492	433,302
25	秋田県	292,499	438,784	305,190	317,190	482,649	522,284	517,024	518,013	432,756
26	高知県	386,061	394,696	276,586	316,681	455,501	501,877	525,606	515,175	432,294
27	石川県	350,036	426,287	294,837	304,010	450,252	515,856	519,669	514,441	431,980
28	三重県	351,255	398,251	270,482	300,347	434,600	536,917	530,833	555,345	431,805
29	愛知県	353,757	431,201	272,258	305,602	468,032	529,325	555,629	539,167	430,547
30	茨城県	392,225	459,818	257,188	288,484	455,630	519,691	540,275	539,851	429,801
31	福井県	314,130	423,160	276,072	315,308	465,798	500,911	534,924	534,295	429,214
32	徳島県	324,771	431,888	307,011	314,775	454,162	508,778	524,246	517,204	428,309
33	青森県	292,569	438,451	281,086	328,482	485,304	524,056	526,864	499,035	427,462
34	新潟県	318,628	409,847	292,030	310,852	460,165	531,201	526,719	533,761	426,853
35	山梨県	368,159	419,691	311,313	323,443	445,763	497,038	497,751	508,798	425,275
36	山形県	316,442	450,725	270,895	312,456	451,387	515,356	512,532	538,157	421,569
37	愛媛県	365,083	424,110	265,702	303,761	459,116	504,564	512,451	517,760	420,086
38	福島県	325,426	400,199	278,142	311,120	465,937	522,932	521,236	512,632	419,478
39	佐賀県	366,269	437,284	288,856	309,253	443,547	468,357	508,286	464,921	417,955
40	沖縄県	354,720	437,424	288,441	304,767	451,031	517,653	543,350	562,008	417,363
41	鹿児島県	352,518	429,957	291,579	308,792	455,442	490,707	497,013	512,388	416,524
42	長崎県	328,772	406,497	289,836	303,151	445,707	483,441	509,028	500,947	415,159
43	富山県	320,939	413,981	290,227	299,794	426,769	502,515	500,812	509,539	411,662
44	岩手県	296,162	407,740	294,911	340,479	453,520	487,280	487,178	484,413	408,342
45	宮崎県	374,909	406,569	264,284	293,476	411,848	483,016	500,996	494,994	406,329
46	大分県	342,365	383,323	256,570	290,231	406,590	460,262	479,448	472,346	397,777
47	熊本県	316,404	396,327	277,326	295,599	424,056	460,617	486,207	472,278	393,189

データ：統計システムより算定ベースで集計
年次：平成22年度計(4～3月)

1件当たり医療費
全傷病・入院外

全国平均より上

全国平均より下

順位		0～9歳	10～19歳	20～29歳	30～39歳	40～49歳	50～59歳	60～69歳	70歳～	合計
	全国	11,737	10,903	10,998	13,042	15,876	18,309	19,812	21,929	15,278
1	北海道	12,480	11,531	12,159	14,598	17,631	20,423	21,406	23,009	17,023
2	秋田県	12,367	10,764	11,654	13,100	15,904	18,008	19,744	21,654	15,833
3	千葉県	11,725	11,390	11,442	13,476	16,474	18,895	20,098	22,513	15,830
4	大分県	12,131	10,610	11,603	13,396	16,552	18,922	19,890	22,530	15,794
5	広島県	12,460	11,330	11,236	13,339	16,239	18,851	20,342	23,150	15,744
6	神奈川県	11,721	11,061	11,304	13,578	16,644	18,725	19,982	22,573	15,685
7	石川県	10,675	10,308	11,719	13,295	16,524	19,279	20,805	23,304	15,609
8	奈良県	11,063	11,277	10,687	12,489	15,695	18,779	20,659	22,728	15,496
9	香川県	11,562	11,040	11,069	13,138	16,184	18,523	20,533	22,893	15,456
10	佐賀県	12,128	10,378	11,345	12,842	16,218	18,464	20,342	21,393	15,452
11	高知県	11,453	11,826	11,168	13,031	15,498	18,623	20,168	22,953	15,448
12	茨城県	11,007	10,612	11,119	13,191	16,548	19,100	20,295	22,233	15,446
13	埼玉県	11,291	10,811	11,112	13,432	16,141	18,571	20,233	22,576	15,421
14	福岡県	12,721	11,002	11,173	13,069	16,034	18,474	19,560	20,964	15,400
15	岐阜県	11,890	11,369	10,865	13,516	16,096	18,504	20,161	23,004	15,397
16	静岡県	11,504	11,080	11,186	13,199	15,779	18,269	19,966	22,184	15,379
17	大阪府	11,841	11,097	10,804	12,928	15,683	18,382	20,270	22,837	15,333
18	福井県	10,238	10,726	11,082	13,216	15,938	18,463	20,573	23,273	15,301
19	山口県	12,572	11,251	11,009	13,115	15,420	17,812	18,900	20,694	15,260
20	岡山県	11,924	11,469	11,083	12,737	15,724	18,413	19,903	23,177	15,239
21	兵庫県	11,769	10,876	10,770	12,864	15,800	18,052	19,792	21,940	15,230
22	東京都	11,775	11,226	11,064	12,952	15,838	18,178	19,530	22,145	15,220
23	沖縄県	11,750	11,536	12,041	13,419	16,496	18,483	20,278	21,150	15,213
24	青森県	11,864	10,599	11,246	13,515	15,712	17,737	18,885	20,511	15,204
25	京都府	11,094	10,438	10,381	12,980	15,480	18,603	20,501	22,795	15,204
26	滋賀県	11,323	10,360	10,243	12,525	15,457	18,586	20,589	23,715	15,154
27	岩手県	10,958	10,169	11,143	13,243	16,158	17,981	18,885	20,189	15,139
28	新潟県	12,440	10,508	10,615	12,698	15,488	17,596	19,268	21,081	15,124
29	宮崎県	12,707	11,042	10,413	12,908	15,444	17,784	19,127	21,540	15,014
30	山梨県	11,164	10,720	10,847	12,863	15,134	18,119	19,978	22,028	15,010
31	愛知県	11,784	11,366	10,882	13,187	15,983	18,309	19,525	20,898	14,997
32	宮城県	11,337	11,296	10,848	12,465	15,531	17,904	18,965	20,885	14,992
33	島根県	12,181	10,458	10,997	12,743	15,281	17,607	19,246	21,618	14,967
34	愛媛県	12,163	10,818	10,716	12,671	15,550	17,870	19,459	21,807	14,913
35	栃木県	11,095	10,148	10,713	12,617	15,804	18,181	19,565	20,910	14,857
36	福島県	11,652	10,465	10,805	12,652	15,685	17,788	19,316	20,510	14,838
37	徳島県	12,059	10,159	10,319	13,100	14,770	17,757	19,109	20,358	14,816
38	熊本県	11,839	10,341	10,613	12,553	15,145	17,663	19,689	21,093	14,774
39	鳥取県	12,437	9,888	10,080	12,251	14,963	17,763	19,217	22,100	14,745
40	長野県	10,138	10,306	11,130	12,690	15,209	17,526	19,277	21,672	14,724
41	長崎県	10,967	10,191	11,024	12,346	15,209	17,515	18,630	21,597	14,651
42	富山県	10,929	10,224	10,397	12,249	14,982	18,179	19,167	20,831	14,590
43	三重県	11,041	10,429	10,440	12,255	15,071	17,204	19,018	21,552	14,572
44	鹿児島県	11,344	9,864	10,493	12,782	15,362	17,662	18,663	21,031	14,559
45	和歌山県	11,001	10,180	10,346	12,380	14,800	17,074	19,300	21,972	14,472
46	群馬県	11,067	10,149	10,427	12,091	14,923	17,411	18,874	21,719	14,333
47	山形県	11,116	10,114	10,727	12,071	14,809	16,519	18,140	19,606	14,262

データ：統計システムより算定ベースで集計

年次：平成22年度計(4～3月)

注：医療費には外来レセプトに突合できる調剤レセプト分を含みます。

1日当たり医療費
全傷病・入院

全国平均より上

全国平均より下

順位		0～9歳	10～19歳	20～29歳	30～39歳	40～49歳	50～59歳	60～69歳	70歳～	合計
	全国	53,566	41,435	31,323	33,957	41,798	42,028	42,671	38,469	40,951
1	神奈川県	59,264	45,970	34,700	37,733	46,234	47,916	49,084	42,137	46,146
2	東京都	57,763	46,701	34,489	37,487	47,006	47,752	48,613	42,232	45,821
3	京都府	53,877	43,491	34,351	36,951	46,733	46,758	47,317	42,060	44,781
4	大阪府	56,165	46,766	34,237	37,037	45,128	44,684	45,012	40,827	43,947
5	静岡県	58,615	41,679	33,554	36,478	44,944	45,271	44,964	40,363	43,754
6	埼玉県	56,869	47,549	33,422	35,896	44,626	44,934	44,883	42,120	43,710
7	千葉県	58,342	43,799	32,693	35,446	45,343	44,587	46,207	39,490	43,696
8	兵庫県	57,394	49,209	33,003	35,426	42,933	44,575	43,807	40,862	43,133
9	愛知県	53,812	44,787	32,053	33,875	43,593	44,244	46,480	43,683	43,092
10	岡山県	57,894	43,370	33,121	34,673	42,181	44,382	43,428	41,036	42,621
11	奈良県	53,751	42,766	31,612	35,884	42,938	44,272	44,358	39,376	42,427
12	滋賀県	52,417	41,908	32,135	35,596	43,612	44,114	44,693	39,279	42,391
13	岐阜県	50,252	46,442	31,063	38,803	43,062	42,716	44,019	40,246	42,335
14	長野県	52,127	33,170	31,134	33,962	43,564	44,732	45,647	42,330	42,011
15	北海道	51,803	41,078	31,865	34,045	43,783	43,434	43,949	40,293	41,959
16	茨城県	52,890	43,617	31,172	33,833	41,578	42,937	43,354	42,237	41,535
17	沖縄県	52,434	44,220	31,574	34,315	40,421	42,524	41,615	37,705	40,684
18	群馬県	51,106	38,943	33,368	35,086	43,411	40,538	41,304	35,251	40,294
19	栃木県	53,085	40,591	30,136	34,215	40,954	42,111	40,584	39,060	40,139
20	広島県	52,219	38,479	28,995	31,455	40,863	41,624	41,995	39,099	39,688
21	三重県	51,166	35,384	29,586	30,592	39,595	43,480	42,465	38,680	39,688
22	鳥取県	56,032	42,550	27,485	30,277	36,925	42,872	40,273	37,555	39,650
23	福岡県	57,071	41,798	31,428	32,414	38,030	39,068	40,390	36,769	39,325
24	宮城県	52,791	39,883	30,393	32,563	41,139	40,088	40,329	37,277	39,263
25	和歌山県	54,707	40,130	30,733	32,861	40,736	39,140	39,847	35,625	39,076
26	香川県	55,174	36,862	31,275	32,681	38,515	38,864	39,763	36,484	38,888
27	新潟県	48,969	40,356	30,056	32,784	41,159	40,224	39,492	35,958	38,789
28	島根県	56,238	36,433	31,222	32,265	39,263	38,760	38,870	36,493	38,634
29	石川県	48,940	35,988	28,758	31,277	40,052	42,145	40,881	35,332	38,625
30	福島県	49,176	39,229	29,964	33,420	39,876	40,243	39,068	36,318	38,521
31	山梨県	48,230	42,941	30,900	33,309	38,819	39,426	38,456	35,522	38,470
32	山形県	47,520	40,588	27,765	31,748	40,867	40,276	39,317	37,512	38,210
33	福井県	44,929	44,605	28,581	31,685	39,009	39,363	40,810	35,507	38,076
34	愛媛県	55,550	38,789	29,524	32,203	38,390	38,177	39,000	33,745	38,069
35	山口県	50,047	41,906	30,026	31,150	37,759	39,616	39,086	34,734	37,983
36	青森県	44,233	34,677	28,221	31,988	40,601	39,738	40,253	34,734	37,579
37	富山県	51,933	32,037	26,915	28,998	37,923	40,385	40,869	37,086	37,405
38	徳島県	49,782	35,932	29,754	32,069	38,340	38,184	38,347	35,393	37,357
39	高知県	53,111	38,376	29,832	31,348	37,243	39,577	36,510	33,994	37,172
40	鹿児島県	48,417	38,235	27,933	30,423	36,726	37,457	37,386	35,023	36,441
41	秋田県	46,998	36,496	30,717	31,296	38,632	38,417	35,514	33,388	36,361
42	大分県	46,230	37,521	28,210	29,699	35,925	37,749	38,204	33,129	36,200
43	長崎県	50,787	36,873	29,251	30,053	36,437	36,872	36,708	34,248	35,912
44	宮崎県	52,342	35,729	29,833	30,172	34,298	36,530	36,437	30,027	35,488
45	岩手県	43,998	36,632	26,827	31,351	37,104	37,015	35,771	34,739	35,396
46	熊本県	47,520	36,111	27,604	29,739	35,807	35,332	35,399	31,125	34,710
47	佐賀県	54,335	38,984	28,167	28,600	34,429	33,475	34,179	30,387	34,266

データ：統計システムより算定ベースで集計
年次：平成22年度計(4～3月)

1日当たり医療費
全傷病・入院外

全国平均より上

全国平均より下

順位		0～9歳	10～19歳	20～29歳	30～39歳	40～49歳	50～59歳	60～69歳	70歳～	合計
	全国	6,999	7,765	7,981	8,911	10,466	11,648	12,028	11,673	9,784
1	北海道	7,930	8,474	9,042	10,267	12,139	13,742	14,138	13,812	11,533
2	秋田県	7,508	8,131	8,515	9,298	11,334	12,477	13,067	13,194	10,754
3	千葉県	7,520	8,095	8,304	9,297	10,959	12,226	12,581	12,502	10,383
4	茨城県	7,136	7,825	8,182	9,146	11,191	12,552	13,041	12,823	10,351
5	新潟県	7,614	7,819	8,032	9,121	10,987	12,202	12,772	12,784	10,318
6	沖縄県	7,261	8,823	8,883	9,392	11,410	12,687	13,236	12,636	10,265
7	神奈川県	7,274	8,020	8,291	9,435	11,158	12,055	12,403	12,439	10,254
8	岩手県	6,905	7,565	8,015	9,147	11,063	12,084	12,242	11,978	10,132
9	静岡県	7,120	7,991	8,178	9,164	10,607	11,916	12,499	12,556	10,097
10	滋賀県	7,401	7,705	7,663	8,789	10,524	12,130	12,695	12,698	10,081
11	長野県	6,674	7,633	8,239	8,951	10,598	11,979	12,726	13,099	10,077
12	宮城県	7,131	8,396	8,073	8,897	10,699	11,962	12,238	12,175	10,073
13	大分県	7,054	7,447	8,315	9,174	10,853	11,983	12,260	11,825	10,032
14	福島県	7,078	7,836	7,974	8,962	10,885	12,136	12,772	12,357	10,006
15	石川県	6,166	7,300	8,395	9,008	10,995	12,430	12,933	12,766	9,998
16	奈良県	6,857	8,198	7,719	8,484	10,373	11,952	12,572	12,119	9,981
17	東京都	7,141	7,990	8,225	9,099	10,659	11,767	12,176	12,048	9,971
18	山梨県	7,015	7,848	8,019	8,973	10,330	11,981	12,607	12,480	9,958
19	高知県	6,825	8,692	8,075	8,869	10,286	11,941	12,364	12,308	9,941
20	埼玉県	6,982	7,599	7,991	9,121	10,585	11,750	12,275	12,360	9,902
21	富山県	6,453	7,489	7,693	8,684	10,456	12,292	12,469	11,964	9,710
22	島根県	6,924	7,642	7,964	8,701	10,237	11,675	12,161	12,049	9,682
23	鳥取県	7,319	7,379	7,435	8,538	10,126	11,654	12,014	12,196	9,648
24	岐阜県	6,904	7,884	7,746	9,000	10,410	11,641	12,032	11,891	9,642
25	京都府	6,829	7,562	7,587	8,752	10,056	11,532	11,977	11,373	9,639
26	山口県	7,276	8,010	7,869	8,813	10,028	11,182	11,373	10,649	9,613
27	兵庫県	7,061	7,746	7,828	8,687	10,233	11,120	11,561	11,162	9,587
28	福井県	6,146	7,725	7,848	8,899	10,339	11,450	11,834	11,649	9,582
29	広島県	7,306	7,774	7,956	8,804	10,179	11,241	11,361	10,745	9,580
30	宮崎県	7,373	7,948	7,417	8,684	10,153	11,389	11,535	11,513	9,545
31	大阪府	6,987	7,799	7,835	8,701	10,094	11,211	11,635	11,118	9,533
32	山形県	7,119	7,433	7,849	8,394	10,073	11,039	11,489	11,605	9,528
33	岡山県	6,814	8,121	7,861	8,515	10,086	11,482	11,765	11,940	9,506
34	香川県	6,757	7,808	7,838	8,585	10,175	11,270	11,734	10,778	9,475
35	栃木県	6,423	7,164	7,785	8,631	10,365	11,472	11,838	11,707	9,459
36	愛知県	6,856	7,773	7,781	8,847	10,320	11,348	11,694	11,031	9,408
37	青森県	6,344	7,438	7,877	8,980	10,192	11,156	11,285	10,784	9,395
38	三重県	6,879	7,595	7,543	8,288	9,879	10,835	11,487	11,567	9,386
39	徳島県	6,984	7,415	7,490	8,841	9,493	10,900	11,176	10,557	9,268
40	群馬県	6,540	7,189	7,559	8,268	9,937	11,295	11,795	12,098	9,266
41	鹿児島県	6,677	6,978	7,638	8,707	10,130	11,068	11,163	10,688	9,260
42	福岡県	6,838	7,305	7,831	8,581	9,985	11,000	11,161	10,068	9,217
43	熊本県	6,719	7,440	7,604	8,457	9,867	11,028	11,416	10,464	9,205
44	愛媛県	6,813	7,696	7,718	8,569	9,850	10,926	11,181	10,693	9,191
45	長崎県	6,505	7,247	7,854	8,295	9,796	10,793	10,768	10,236	9,122
46	和歌山県	6,597	7,357	7,445	8,339	9,459	10,569	11,289	11,265	9,111
47	佐賀県	6,482	6,802	7,791	8,270	9,693	10,572	10,868	9,469	8,908

データ：統計システムより算定ベースで集計

年次：平成22年度計(4～3月)

注：医療費には外来レセプトに突合できる調剤レセプト分を含みます。

1人当たり医療費
全傷病・入院

全国平均より上

全国平均より下

順位		0～9歳	10～19歳	20～29歳	30～39歳	40～49歳	50～59歳	60～69歳	70歳～	合計
	全国	49,567	16,133	20,475	25,720	31,700	60,269	108,162	207,120	44,775
1	北海道	58,907	18,437	24,099	31,285	40,088	75,512	130,092	235,891	56,049
2	佐賀県	55,998	19,957	27,814	32,112	39,020	73,118	133,817	244,941	54,950
3	大分県	52,167	17,600	23,846	30,782	38,210	68,642	129,798	256,885	53,314
4	福井県	46,555	15,568	23,539	29,988	39,887	68,619	126,161	262,599	51,659
5	島根県	58,231	21,255	27,600	30,304	34,059	64,695	118,561	223,566	51,623
6	福岡県	56,025	18,807	21,930	28,702	38,650	70,909	127,090	230,591	51,298
7	長崎県	42,624	18,056	28,079	31,906	39,217	68,022	126,536	259,541	50,890
8	石川県	43,530	18,140	24,465	28,055	34,646	72,631	127,903	261,149	50,728
9	高知県	53,345	15,073	23,319	31,099	36,047	64,120	126,276	243,563	50,541
10	鳥取県	64,708	19,323	21,054	26,983	32,423	65,665	120,771	235,282	50,116
11	香川県	58,107	18,691	23,814	28,496	33,815	63,035	120,952	236,419	50,099
12	鹿児島県	53,958	17,984	26,996	31,357	37,016	69,968	116,052	249,697	49,881
13	熊本県	50,881	18,545	25,925	30,635	38,360	65,467	120,082	222,752	49,495
14	山口県	48,133	18,076	26,130	26,900	35,044	66,141	110,741	207,258	49,250
15	秋田県	51,190	18,445	25,462	26,836	33,370	60,567	109,381	185,621	48,985
16	岡山県	51,260	17,382	21,791	25,889	33,361	64,419	119,903	233,848	47,636
17	徳島県	50,207	18,692	23,717	25,972	32,244	61,802	115,808	215,871	47,621
18	奈良県	49,381	17,847	20,605	25,499	31,921	62,987	116,331	209,014	47,214
19	愛媛県	54,499	17,121	22,491	27,220	34,880	64,984	110,816	246,360	47,017
20	沖縄県	55,104	16,430	24,910	31,214	36,121	65,924	126,668	264,478	46,917
21	宮崎県	45,061	16,685	25,570	30,283	33,040	63,527	113,017	240,737	46,700
22	滋賀県	52,386	14,422	20,852	26,360	32,083	59,911	113,774	234,571	45,912
23	富山県	43,733	17,885	24,352	28,236	31,404	62,465	99,925	199,777	45,484
24	青森県	43,593	18,153	22,163	28,882	33,745	61,706	107,879	191,410	45,428
25	宮城県	46,703	14,905	20,381	26,089	32,858	63,161	106,847	198,807	45,219
26	広島県	45,319	15,891	20,916	26,415	30,851	62,740	112,345	226,909	45,087
27	岩手県	48,340	16,779	25,967	30,148	32,679	55,462	96,094	176,008	44,783
28	大阪府	52,691	15,153	18,513	24,212	30,746	60,579	113,740	225,007	44,743
29	京都府	48,441	16,096	17,495	24,592	29,992	60,569	114,159	226,183	44,678
30	山形県	45,383	15,790	22,239	28,053	31,107	58,450	103,090	185,431	44,268
31	兵庫県	49,389	14,663	18,070	24,863	29,913	58,954	109,441	207,321	43,528
32	群馬県	49,479	15,147	21,252	24,956	29,596	56,046	102,361	194,171	43,148
33	岐阜県	43,928	16,648	18,643	28,995	29,975	56,009	103,815	207,703	43,007
34	福島県	47,033	13,627	22,405	26,558	31,709	57,624	101,148	183,423	42,718
35	山梨県	54,789	17,342	19,917	25,930	27,495	51,255	94,563	181,058	41,910
36	和歌山県	44,162	14,735	20,476	22,992	29,286	52,922	112,831	216,662	41,798
37	長野県	47,645	17,870	20,680	24,272	28,356	53,555	95,315	181,040	41,720
38	三重県	40,081	14,660	18,832	23,401	27,812	60,603	103,868	204,900	41,643
39	神奈川県	49,782	14,719	17,752	23,862	29,526	52,100	96,996	192,891	41,500
40	新潟県	47,773	14,143	20,494	24,932	27,115	53,854	93,985	179,340	41,212
41	千葉県	46,448	17,099	18,105	21,767	28,357	51,364	93,214	184,196	40,425
42	埼玉県	44,441	14,822	18,814	22,834	28,053	53,323	96,145	183,853	40,085
43	静岡県	47,449	15,633	18,214	23,094	27,804	50,833	90,546	177,991	39,559
44	茨城県	44,701	14,954	18,511	22,315	29,703	54,209	96,516	179,855	39,492
45	東京都	49,115	14,209	16,322	21,692	28,340	53,027	92,951	181,036	39,300
46	栃木県	45,526	14,772	18,549	23,808	27,238	48,683	95,337	189,234	39,130
47	愛知県	45,827	14,110	17,280	23,244	28,313	54,025	98,125	171,555	38,979

データ：統計システムより算定ベースで集計
年次：平成22年度計(4～3月)

1人当たり医療費
全傷病・入院外

全国平均より上

全国平均より下

順位		0～9歳	10～19歳	20～29歳	30～39歳	40～49歳	50～59歳	60～69歳	70歳～	合計
	全国	106,111	44,393	42,633	55,703	76,854	122,807	190,180	312,646	90,686
1	秋田県	110,084	44,967	44,972	54,236	75,442	123,994	196,410	315,962	96,920
2	広島県	111,897	46,806	45,267	59,342	80,641	129,079	203,311	353,113	95,836
3	徳島県	119,310	44,343	43,810	61,766	78,258	128,370	194,869	306,603	95,693
4	山口県	116,309	48,381	45,729	59,108	78,139	122,721	186,834	306,160	95,673
5	香川県	114,294	47,693	43,982	57,999	80,518	126,219	198,327	336,605	95,646
6	北海道	103,764	42,067	45,509	59,202	79,322	128,797	192,450	305,318	95,342
7	佐賀県	111,656	42,047	45,596	56,201	78,698	125,792	206,118	328,711	94,732
8	大分県	109,510	41,047	44,421	57,659	80,310	126,509	193,258	327,727	94,666
9	神奈川県	108,697	44,709	44,567	58,686	81,853	124,155	188,439	314,280	93,852
10	岡山県	114,732	48,937	44,466	56,550	79,157	127,062	194,050	330,325	93,812
11	福岡県	118,550	43,496	43,534	57,051	80,117	126,052	192,728	316,970	93,082
12	熊本県	114,308	43,387	44,157	57,137	77,111	125,568	201,792	319,382	92,814
13	岐阜県	115,991	52,093	41,185	56,038	74,461	120,630	192,442	322,509	92,391
14	和歌山県	102,779	42,303	43,669	56,931	80,956	126,672	203,502	337,500	92,223
15	奈良県	89,108	44,071	42,049	53,624	78,032	127,978	202,670	327,289	92,033
16	兵庫県	101,565	44,070	43,152	56,383	78,650	125,000	199,168	334,327	91,931
17	青森県	106,066	41,023	43,260	56,721	75,424	125,702	196,637	309,762	91,536
18	高知県	104,413	46,341	42,679	55,712	75,932	123,806	191,961	317,280	91,491
19	大阪府	103,595	44,791	42,303	55,524	78,072	125,281	198,312	335,243	91,182
20	栃木県	105,719	41,883	43,047	56,274	78,292	126,306	193,636	296,179	90,971
21	東京都	113,987	49,164	42,775	56,052	78,511	121,497	180,348	303,702	90,600
22	島根県	111,743	44,111	44,230	55,882	73,199	116,548	182,789	301,427	90,519
23	静岡県	101,814	45,914	42,473	54,898	74,418	121,642	191,102	309,753	90,475
24	三重県	92,335	43,989	43,787	56,579	79,522	125,863	192,746	318,869	90,469
25	愛知県	117,055	51,933	41,567	55,590	77,081	122,137	187,800	298,944	90,211
26	山梨県	108,091	46,651	41,081	53,885	71,197	119,220	191,161	303,136	89,947
27	石川県	91,394	39,606	44,035	55,467	76,986	127,792	193,217	313,350	89,801
28	千葉県	101,669	42,407	41,782	53,878	76,092	121,173	182,782	297,663	89,612
29	宮城県	102,060	43,030	41,257	51,759	73,659	122,798	189,847	312,825	89,360
30	山形県	103,413	42,755	42,291	52,766	74,621	117,623	187,257	296,887	89,053
31	福井県	88,114	42,259	43,036	55,706	74,869	121,607	191,327	314,496	88,996
32	群馬県	110,789	48,671	42,156	53,338	72,746	117,176	179,879	298,213	88,993
33	愛媛県	116,050	44,524	41,382	54,245	76,618	119,056	186,458	319,113	88,839
34	長崎県	91,558	40,848	44,158	54,978	74,029	121,523	196,919	348,651	88,605
35	宮崎県	111,913	42,859	40,631	54,473	73,772	119,279	185,823	309,229	88,221
36	埼玉県	102,026	42,466	41,572	54,307	73,834	119,187	185,798	302,505	88,216
37	京都府	91,610	42,093	40,064	55,405	75,232	121,799	191,608	314,352	87,775
38	新潟県	108,852	41,120	39,877	52,150	71,295	115,372	181,216	296,944	87,737
39	福島県	110,736	40,798	41,248	52,782	72,533	117,035	185,073	291,666	87,033
40	岩手県	88,442	39,084	42,054	53,337	73,037	117,585	182,827	292,806	86,995
41	茨城県	90,457	39,618	42,313	55,309	77,934	125,000	188,189	292,892	86,978
42	滋賀県	94,411	40,244	39,405	52,124	72,663	123,292	191,947	319,248	86,873
43	富山県	104,870	42,024	40,400	52,203	69,490	116,870	170,724	270,901	85,944
44	鹿児島県	91,714	38,121	42,215	56,460	73,788	119,986	187,250	318,145	85,322
45	鳥取県	110,518	39,497	40,188	52,953	69,315	110,721	176,079	304,429	85,295
46	長野県	80,135	39,970	39,863	50,488	68,704	112,790	178,351	288,755	82,401
47	沖縄県	90,340	33,461	37,591	51,406	75,042	117,389	192,276	293,408	77,904

データ：統計システムより算定ベースで集計

年次：平成22年度計(4～3月)

注：医療費には外来レセプトに突合できる調剤レセプト分を含みます。

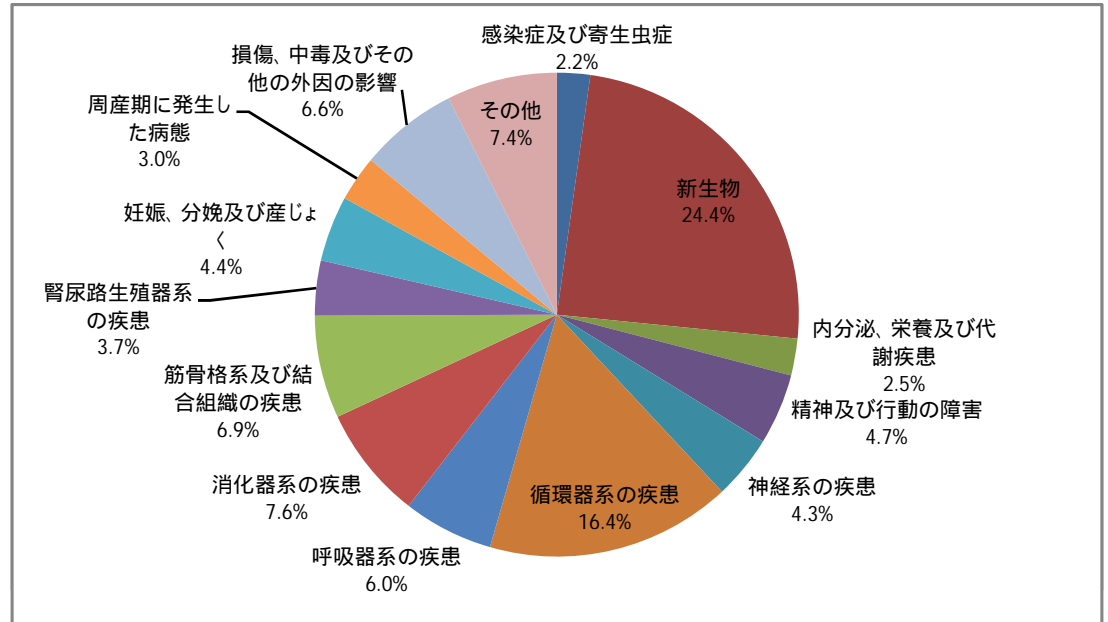
【 入院医療費の内訳 】

(単位:点)

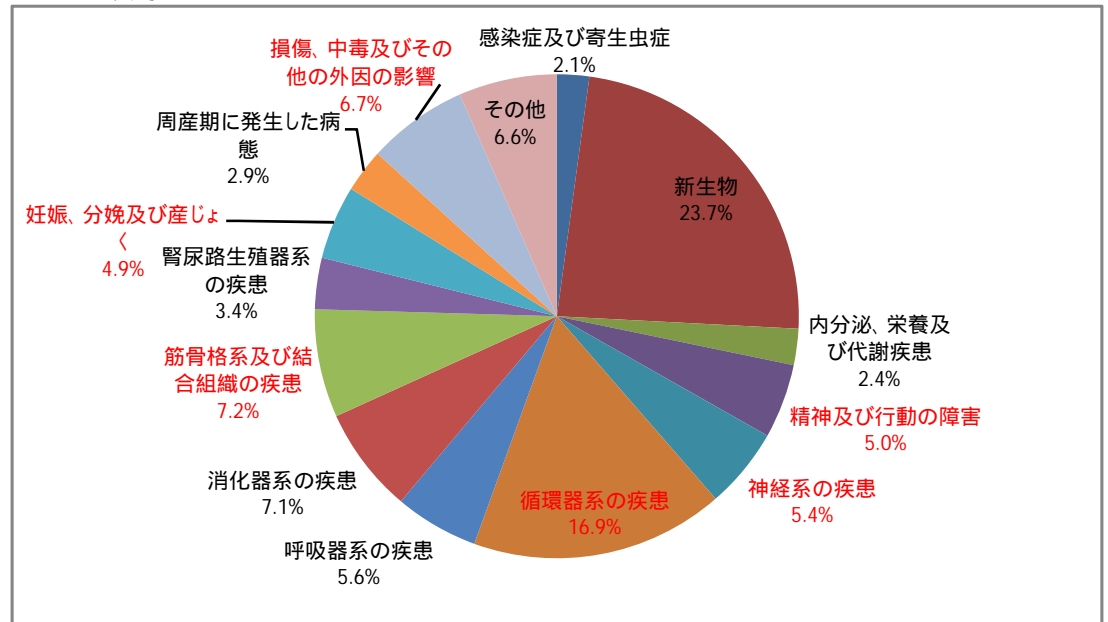
項目	入院	
	全国	長野
感染症及び寄生虫症	2,829,182,642	44,034,635
新生物	30,928,101,219	485,480,046
内分泌、栄養及び代謝疾患	3,115,301,505	49,423,664
精神及び行動の障害	5,991,222,197	101,928,329
神経系の疾患	5,442,880,152	110,488,517
循環器系の疾患	20,829,736,929	347,156,064
呼吸器系の疾患	7,669,265,586	114,780,032
消化器系の疾患	9,588,057,156	145,682,838
筋骨格系及び結合組織の疾患	8,729,254,652	148,305,443
腎尿路生殖器系の疾患	4,654,563,050	70,006,622
妊娠、分娩及び産じょく	5,578,273,914	101,189,567
周産期に発生した病態	3,870,739,265	59,764,803
損傷、中毒及びその他の外因の影響	8,353,790,981	137,399,070
その他	9,365,774,506	134,479,955
血液及び造血器の疾患並びに免疫機構の障害	1,173,401,665	17,307,926
眼及び付属器の疾患	2,607,848,138	45,343,211
耳及び乳様突起の疾患	919,232,404	13,522,842
皮膚及び皮下組織の疾患	884,094,445	13,775,695
先天奇形、変形及び染色体異常	2,660,170,952	27,728,172
症状、徴候及び異常臨床所見・異常検査所見で他に分類されないもの	1,121,026,902	16,802,109

傷病コードなし・不明	29,307,362,780	537,761,499
------------	----------------	-------------

全国



長野



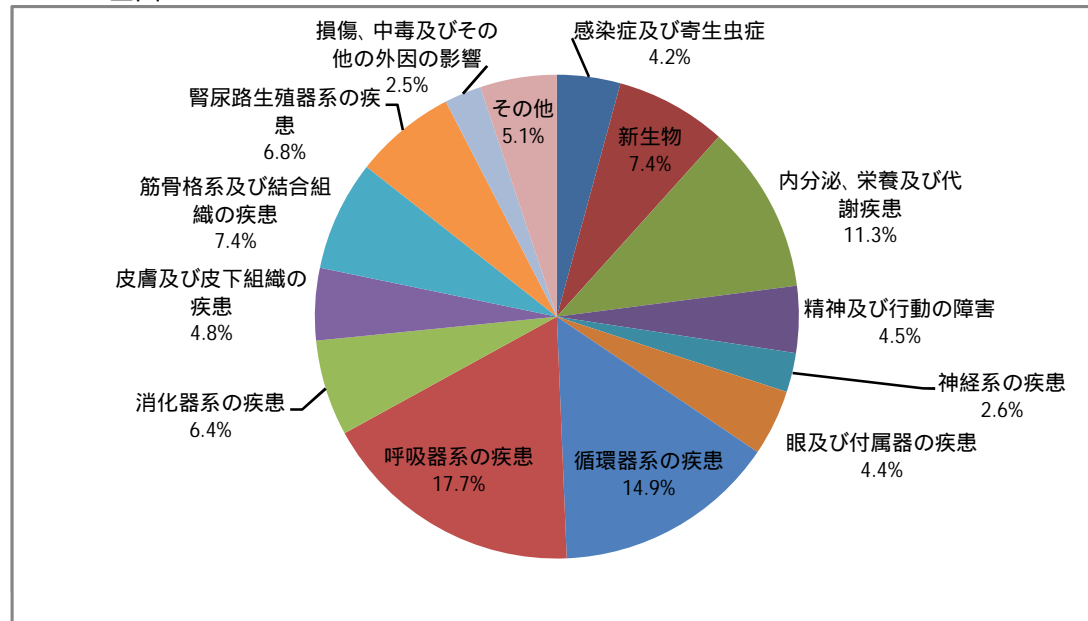
データ:統計システムより算定ベースで集計
年次:平成22年度計(4~3月)

【 入院外医療費の内訳 】

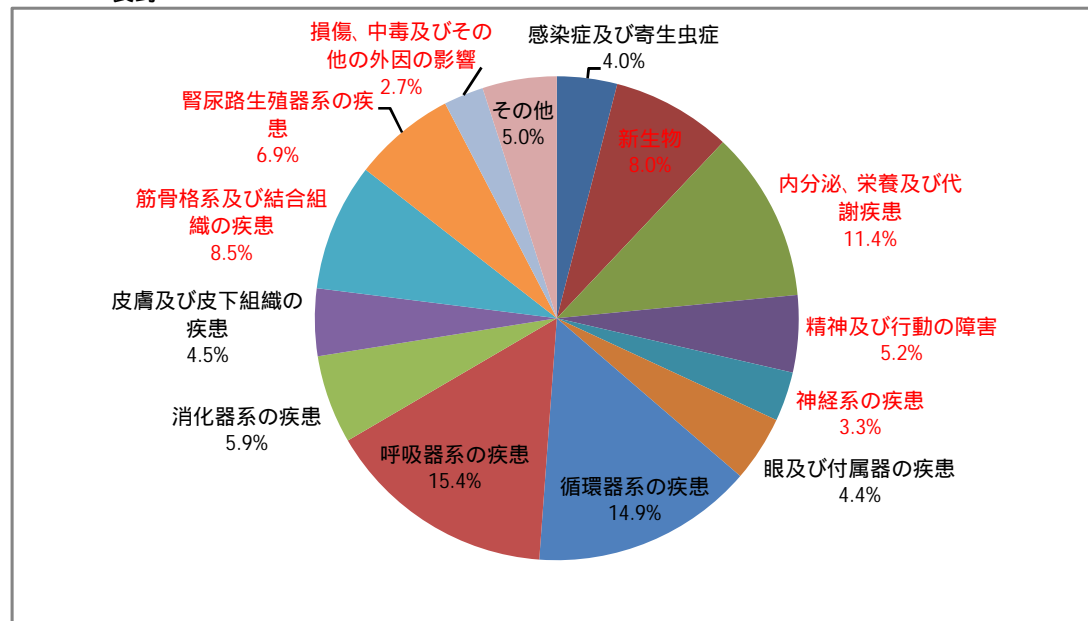
(単位:点)

項目	入院外	
	全国	長野
感染症及び寄生虫症	11,940,573,110	189,284,146
新生物	20,991,027,032	377,075,035
内分泌、栄養及び代謝疾患	31,877,029,564	536,816,582
精神及び行動の障害	12,584,632,336	242,592,667
神経系の疾患	7,394,097,969	155,176,885
眼及び付属器の疾患	12,465,024,112	206,252,309
循環器系の疾患	42,045,870,043	698,732,782
呼吸器系の疾患	49,860,023,986	725,299,823
消化器系の疾患	18,107,916,912	277,461,898
皮膚及び皮下組織の疾患	13,581,676,777	211,538,721
筋骨格系及び結合組織の疾患	20,874,574,553	401,227,916
腎尿路生殖器系の疾患	19,163,190,489	323,081,783
損傷、中毒及びその他の外因の影響	6,944,626,051	124,666,955
その他	14,461,907,777	233,955,022
耳及び乳様突起の疾患	4,438,824,911	59,973,089
血液及び造血器の疾患並びに免疫機構の障害	2,525,276,935	47,933,322
妊娠、分娩及び産じょく	827,225,930	9,535,199
周産期に発生した病態	764,174,214	10,426,156
先天奇形、変形及び染色体異常	1,387,813,110	22,703,674
症状、徴候及び異常臨床所見・異常検査所見で他に分類されないもの	4,518,592,677	83,383,582
傷病コードなし・不明	34,182,260,240	408,145,306

全国



長野



データ:統計システムより算定ベースで集計

年次:平成22年度計(4~3月)

注:医療費には外来レセプトに突合できる調剤レセプト分を含みます。