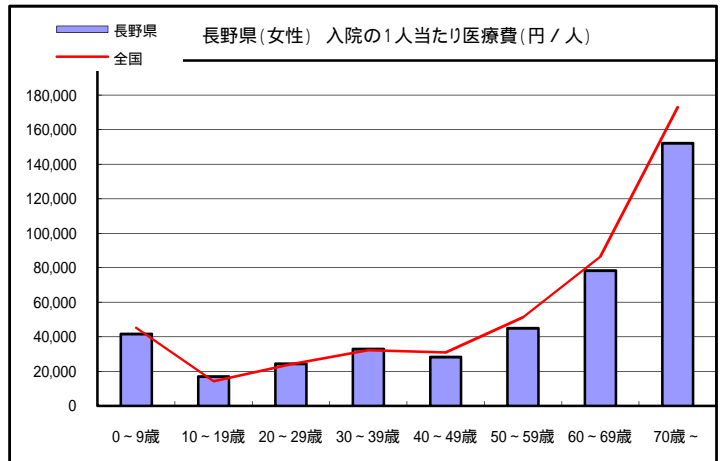
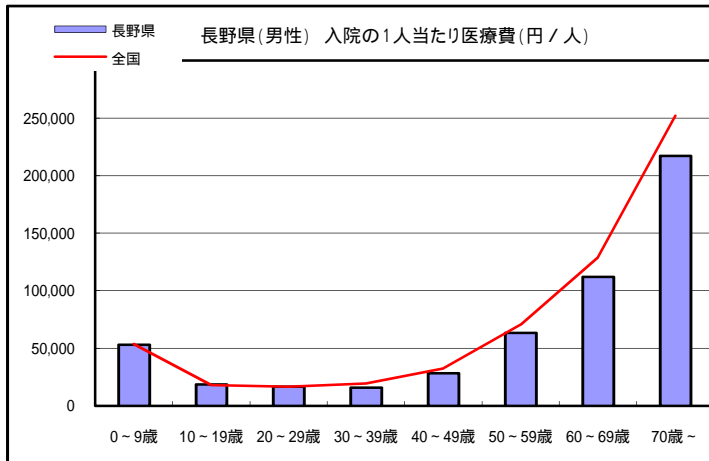


# 【 医療費の性・年齢別分析 】

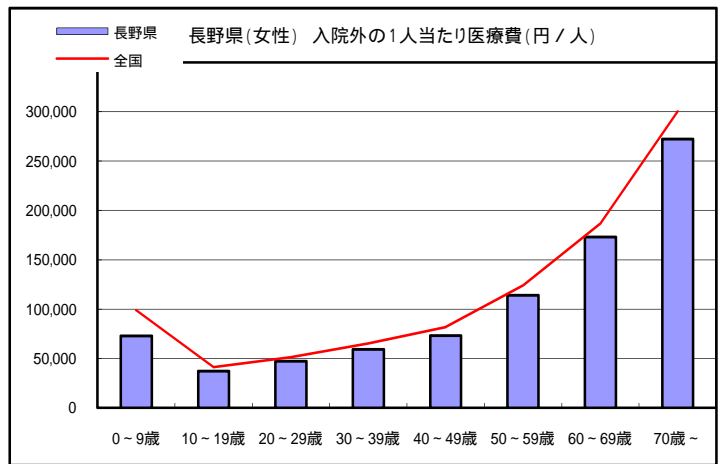
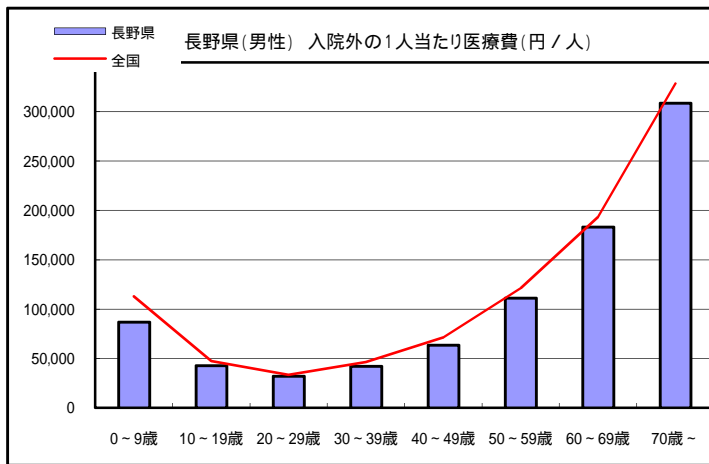
## 入院の1人当たり医療費



| 性別  | 0~9歳   | 10~19歳 | 20~29歳 | 30~39歳 | 40~49歳 | 50~59歳 | 60~69歳  | 70歳~    | 合計     | 順位  |
|-----|--------|--------|--------|--------|--------|--------|---------|---------|--------|-----|
| 男性  | 53,718 | 18,037 | 16,641 | 19,327 | 32,562 | 70,669 | 128,850 | 251,893 | 48,176 | 40位 |
| 長野県 | 53,228 | 18,615 | 16,758 | 15,926 | 28,459 | 63,560 | 111,980 | 217,216 | 44,077 |     |

| 性別  | 0~9歳   | 10~19歳 | 20~29歳 | 30~39歳 | 40~49歳 | 50~59歳 | 60~69歳 | 70歳~    | 合計     | 順位  |
|-----|--------|--------|--------|--------|--------|--------|--------|---------|--------|-----|
| 女性  | 45,197 | 14,158 | 24,055 | 32,213 | 30,910 | 51,152 | 86,352 | 172,887 | 41,472 | 35位 |
| 長野県 | 41,747 | 17,087 | 24,417 | 32,881 | 28,263 | 45,018 | 78,409 | 152,103 | 39,434 |     |

## 入院外の1人当たり医療費



| 性別  | 0~9歳    | 10~19歳 | 20~29歳 | 30~39歳 | 40~49歳 | 50~59歳  | 60~69歳  | 70歳~    | 合計     | 順位  |
|-----|---------|--------|--------|--------|--------|---------|---------|---------|--------|-----|
| 男性  | 112,978 | 47,425 | 33,369 | 46,461 | 71,369 | 121,351 | 193,476 | 328,633 | 88,015 | 46位 |
| 長野県 | 86,853  | 42,581 | 32,135 | 41,984 | 63,596 | 111,148 | 183,333 | 308,949 | 80,114 |     |

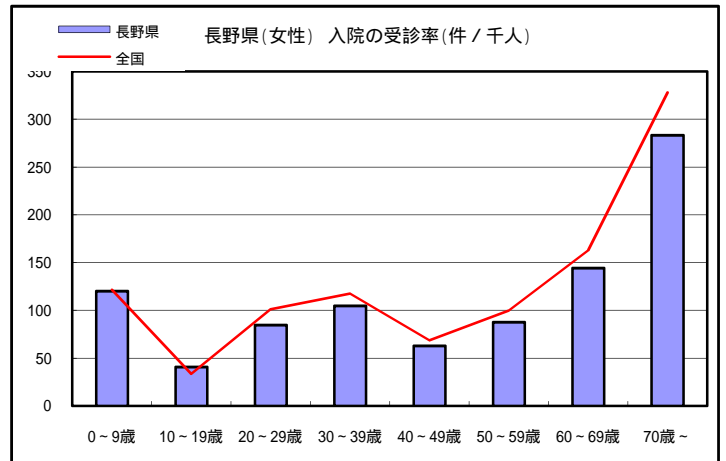
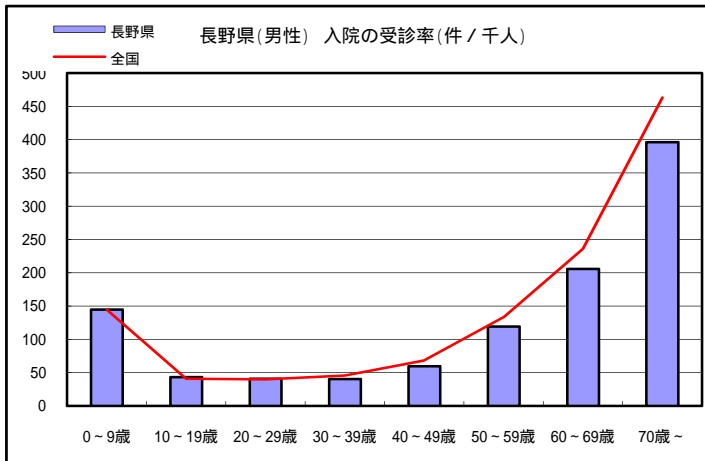
| 性別  | 0~9歳   | 10~19歳 | 20~29歳 | 30~39歳 | 40~49歳 | 50~59歳  | 60~69歳  | 70歳~    | 合計     | 順位  |
|-----|--------|--------|--------|--------|--------|---------|---------|---------|--------|-----|
| 女性  | 98,882 | 41,249 | 51,282 | 65,091 | 81,879 | 124,084 | 186,705 | 300,423 | 93,279 | 46位 |
| 長野県 | 73,038 | 37,228 | 47,229 | 59,260 | 73,353 | 114,192 | 173,296 | 272,602 | 84,619 |     |

データ: 統計システムより算定ベースで集計

年次: 平成22年度計(4~3月)

注: 医療費には外来レセプトに突合できる調剤レセプト分を含みます。

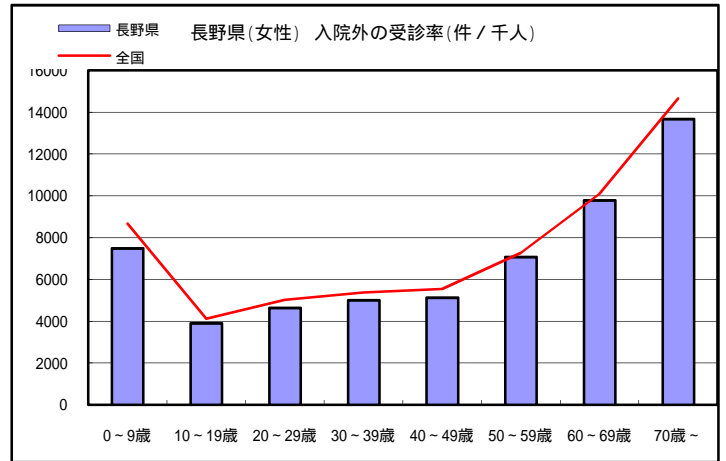
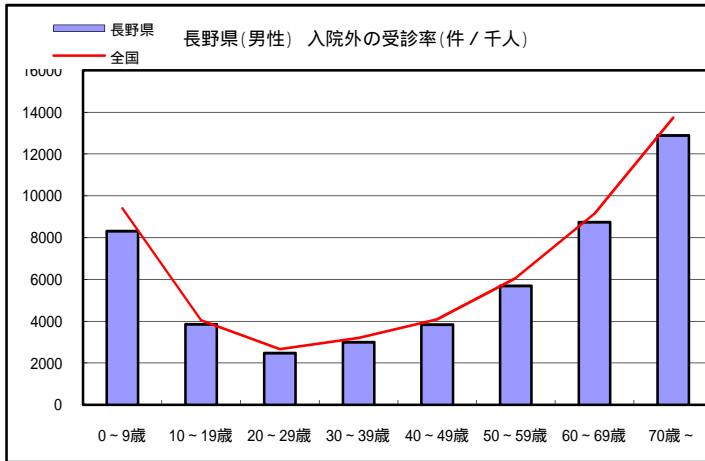
## 入院の受診率



| 性別  | 0~9歳   | 10~19歳 | 20~29歳 | 30~39歳 | 40~49歳 | 50~59歳 | 60~69歳 | 70歳~   | 合計    | 順位  |
|-----|--------|--------|--------|--------|--------|--------|--------|--------|-------|-----|
| 男性  | 144.69 | 40.63  | 39.88  | 45.84  | 68.25  | 133.12 | 235.75 | 462.84 | 99.75 | 38位 |
| 長野県 | 145.09 | 43.51  | 40.96  | 40.61  | 59.82  | 119.28 | 206.04 | 396.60 | 92.90 |     |

| 性別  | 0~9歳   | 10~19歳 | 20~29歳 | 30~39歳 | 40~49歳 | 50~59歳 | 60~69歳 | 70歳~   | 合計     | 順位  |
|-----|--------|--------|--------|--------|--------|--------|--------|--------|--------|-----|
| 女性  | 121.65 | 33.43  | 101.05 | 117.47 | 68.53  | 99.85  | 162.66 | 327.82 | 103.84 | 41位 |
| 長野県 | 120.30 | 40.76  | 84.64  | 104.76 | 62.82  | 87.80  | 144.45 | 283.23 | 94.36  |     |

## 入院外の受診率



| 性別  | 0~9歳     | 10~19歳   | 20~29歳   | 30~39歳   | 40~49歳   | 50~59歳   | 60~69歳   | 70歳~      | 合計       | 順位  |
|-----|----------|----------|----------|----------|----------|----------|----------|-----------|----------|-----|
| 男性  | 9,399.32 | 4,034.82 | 2,657.16 | 3,190.19 | 4,089.54 | 6,061.70 | 9,133.24 | 13,734.82 | 5,325.78 | 44位 |
| 長野県 | 8,305.19 | 3,851.97 | 2,474.26 | 2,992.52 | 3,845.14 | 5,693.29 | 8,734.03 | 12,883.48 | 5,020.93 |     |

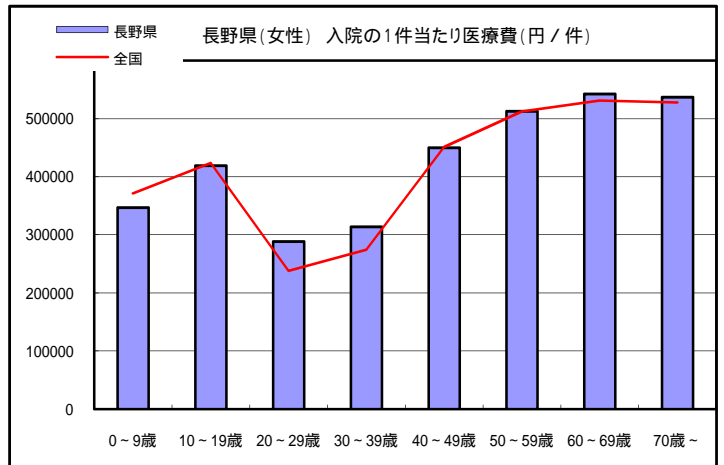
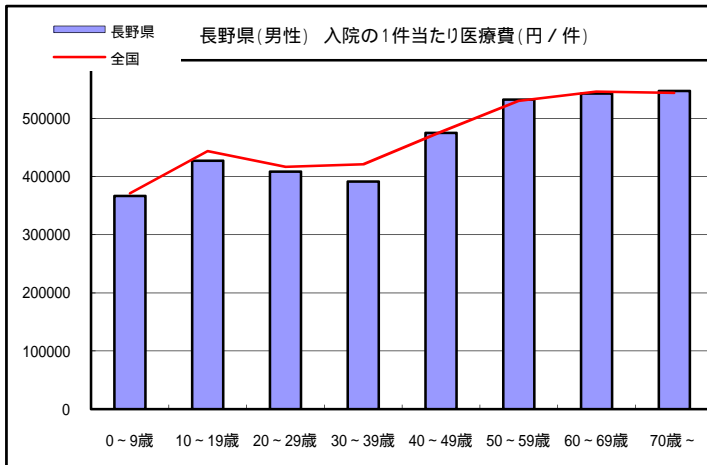
| 性別  | 0~9歳     | 10~19歳   | 20~29歳   | 30~39歳   | 40~49歳   | 50~59歳   | 60~69歳    | 70歳~      | 合計       | 順位  |
|-----|----------|----------|----------|----------|----------|----------|-----------|-----------|----------|-----|
| 女性  | 8,663.84 | 4,110.11 | 5,014.53 | 5,368.74 | 5,529.46 | 7,273.86 | 10,090.73 | 14,657.12 | 6,527.50 | 46位 |
| 長野県 | 7,480.43 | 3,906.33 | 4,637.04 | 4,995.83 | 5,128.85 | 7,068.97 | 9,777.68  | 13,676.42 | 6,154.43 |     |

データ: 統計システムより算定ベースで集計

年次: 平成22年度計(4~3月)

注: 医療費には外来レセプトに突合できる調剤レセプト分を含みます。

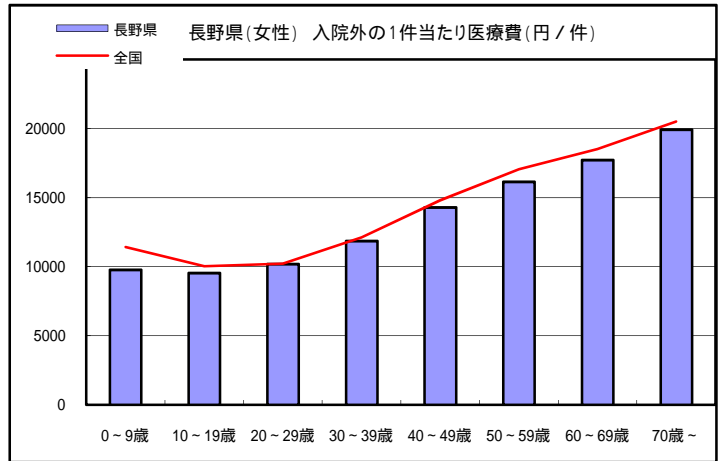
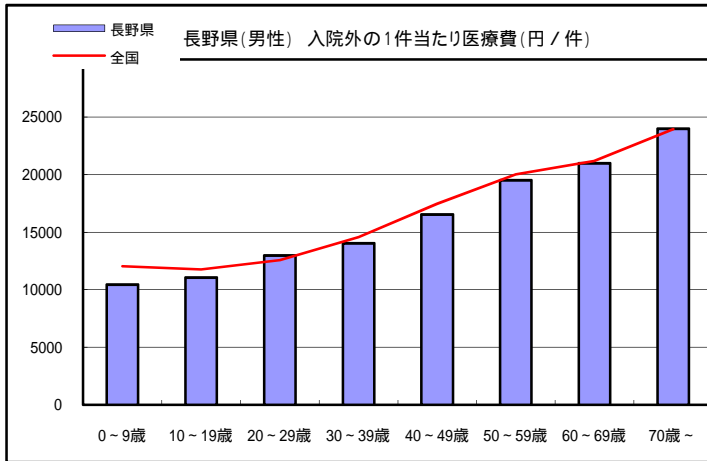
## 入院の1件当たり医療費



| 性別  | 0～9歳    | 10～19歳  | 20～29歳  | 30～39歳  | 40～49歳  | 50～59歳  | 60～69歳  | 70歳～    | 合計      | 順位  |
|-----|---------|---------|---------|---------|---------|---------|---------|---------|---------|-----|
| 男性  | 371,264 | 443,919 | 417,228 | 421,625 | 477,114 | 530,848 | 546,560 | 544,234 | 482,990 | 24位 |
| 長野県 | 366,857 | 427,874 | 409,184 | 392,116 | 475,728 | 532,852 | 543,484 | 547,690 | 474,470 |     |

| 性別  | 0～9歳    | 10～19歳  | 20～29歳  | 30～39歳  | 40～49歳  | 50～59歳  | 60～69歳  | 70歳～    | 合計      | 順位 |
|-----|---------|---------|---------|---------|---------|---------|---------|---------|---------|----|
| 女性  | 371,516 | 423,551 | 238,052 | 274,230 | 451,038 | 512,287 | 530,885 | 527,379 | 399,401 | 3位 |
| 長野県 | 347,040 | 419,238 | 288,472 | 313,865 | 449,913 | 512,719 | 542,798 | 537,034 | 417,913 |    |

## 入院外の1件当たり医療費



| 性別  | 0～9歳   | 10～19歳 | 20～29歳 | 30～39歳 | 40～49歳 | 50～59歳 | 60～69歳 | 70歳～   | 合計     | 順位  |
|-----|--------|--------|--------|--------|--------|--------|--------|--------|--------|-----|
| 男性  | 12,020 | 11,754 | 12,558 | 14,564 | 17,452 | 20,019 | 21,184 | 23,927 | 16,526 | 40位 |
| 長野県 | 10,458 | 11,054 | 12,988 | 14,029 | 16,539 | 19,523 | 20,991 | 23,980 | 15,956 |     |

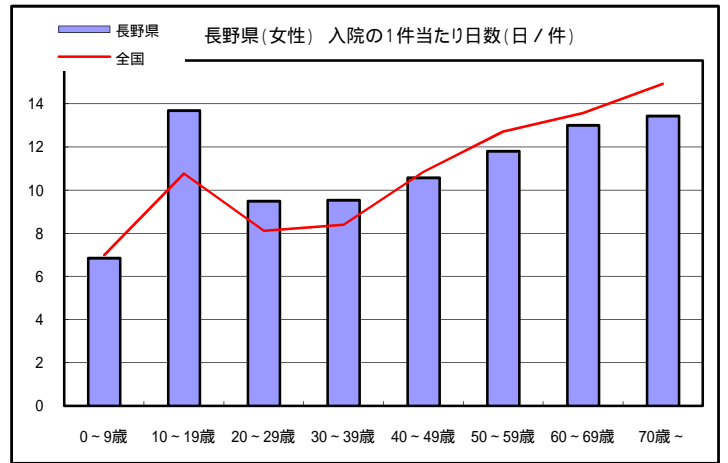
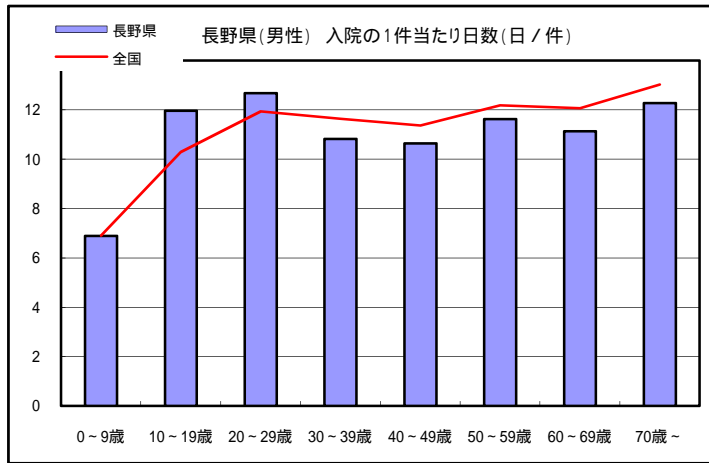
| 性別  | 0～9歳   | 10～19歳 | 20～29歳 | 30～39歳 | 40～49歳 | 50～59歳 | 60～69歳 | 70歳～   | 合計     | 順位  |
|-----|--------|--------|--------|--------|--------|--------|--------|--------|--------|-----|
| 女性  | 11,413 | 10,036 | 10,227 | 12,124 | 14,808 | 17,059 | 18,503 | 20,497 | 14,290 | 38位 |
| 長野県 | 9,764  | 9,530  | 10,185 | 11,862 | 14,302 | 16,154 | 17,724 | 19,932 | 13,749 |     |

データ: 統計システムより算定ベースで集計

年次: 平成22年度計(4～3月)

注: 医療費には外来レセプトに突合できる調剤レセプト分を含みます。

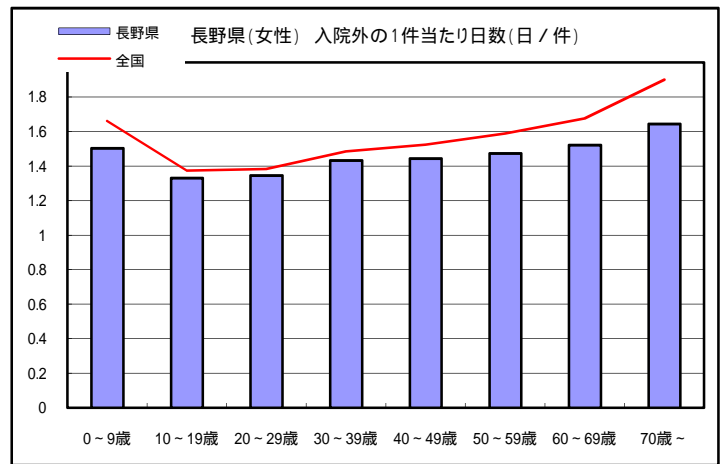
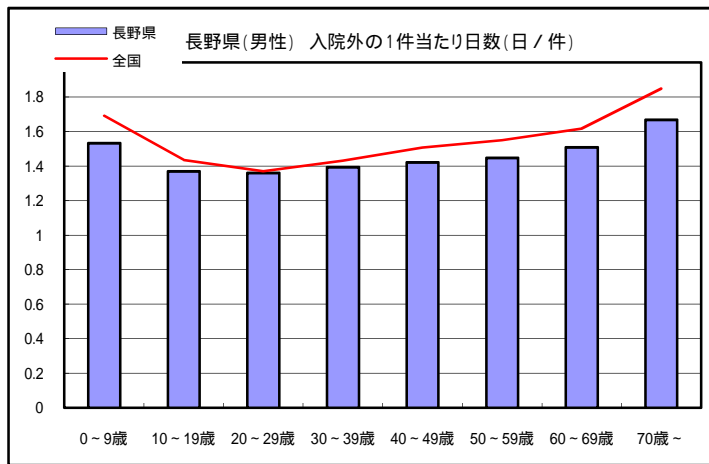
## 入院の1件当たり日数



| 性別  | 0～9歳 | 10～19歳 | 20～29歳 | 30～39歳 | 40～49歳 | 50～59歳 | 60～69歳 | 70歳～  | 合計    | 順位  |
|-----|------|--------|--------|--------|--------|--------|--------|-------|-------|-----|
| 男性  | 6.90 | 10.29  | 11.93  | 11.64  | 11.37  | 12.18  | 12.07  | 13.02 | 11.08 | 44位 |
| 長野県 | 6.89 | 11.96  | 12.67  | 10.82  | 10.64  | 11.62  | 11.14  | 12.27 | 10.57 |     |

| 性別  | 0～9歳 | 10～19歳 | 20～29歳 | 30～39歳 | 40～49歳 | 50～59歳 | 60～69歳 | 70歳～  | 合計    | 順位  |
|-----|------|--------|--------|--------|--------|--------|--------|-------|-------|-----|
| 女性  | 6.98 | 10.76  | 8.11   | 8.38   | 10.84  | 12.71  | 13.57  | 14.92 | 10.42 | 26位 |
| 長野県 | 6.84 | 13.69  | 9.48   | 9.53   | 10.57  | 11.80  | 13.00  | 13.44 | 10.64 |     |

## 入院外の1件当たり日数



| 性別  | 0～9歳 | 10～19歳 | 20～29歳 | 30～39歳 | 40～49歳 | 50～59歳 | 60～69歳 | 70歳～ | 合計   | 順位  |
|-----|------|--------|--------|--------|--------|--------|--------|------|------|-----|
| 男性  | 1.69 | 1.44   | 1.37   | 1.43   | 1.51   | 1.55   | 1.62   | 1.85 | 1.56 | 47位 |
| 長野県 | 1.53 | 1.37   | 1.36   | 1.39   | 1.42   | 1.45   | 1.51   | 1.67 | 1.46 |     |

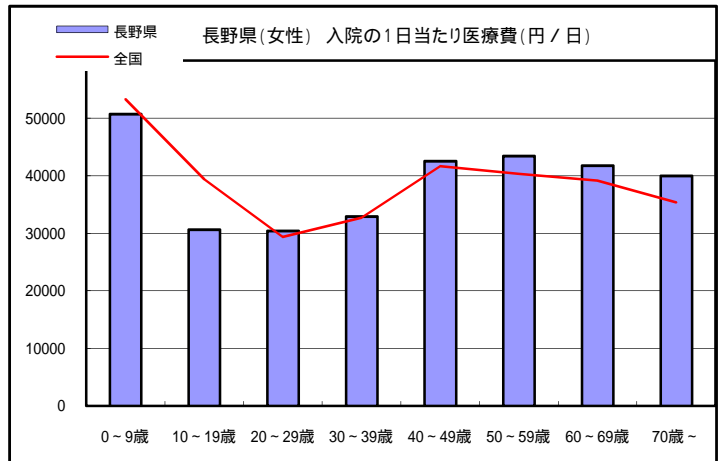
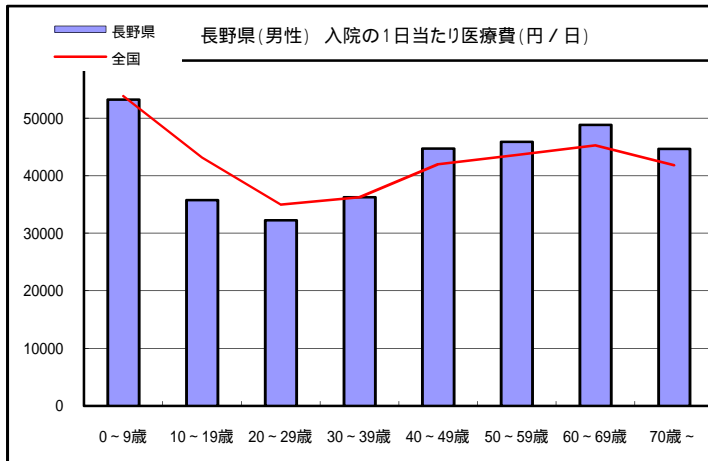
| 性別  | 0～9歳 | 10～19歳 | 20～29歳 | 30～39歳 | 40～49歳 | 50～59歳 | 60～69歳 | 70歳～ | 合計   | 順位  |
|-----|------|--------|--------|--------|--------|--------|--------|------|------|-----|
| 女性  | 1.66 | 1.37   | 1.38   | 1.48   | 1.52   | 1.59   | 1.68   | 1.90 | 1.56 | 47位 |
| 長野県 | 1.50 | 1.33   | 1.35   | 1.43   | 1.44   | 1.47   | 1.52   | 1.64 | 1.46 |     |

データ:統計システムより算定ベースで集計

年次:平成22年度計(4～3月)

注:医療費には外来レセプトに突合できる調剤レセプト分を含みます。

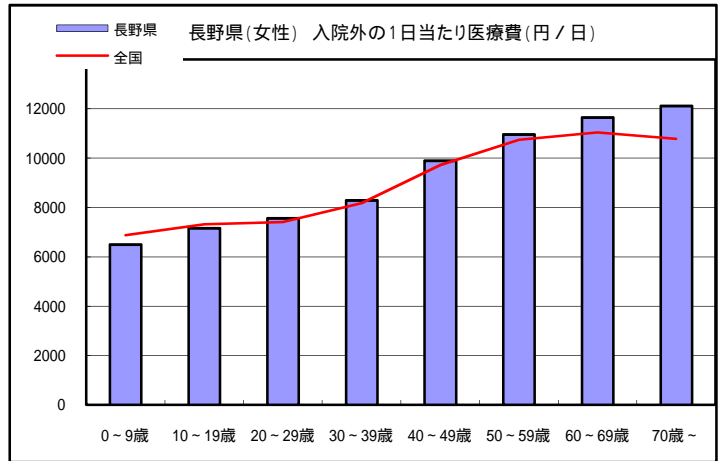
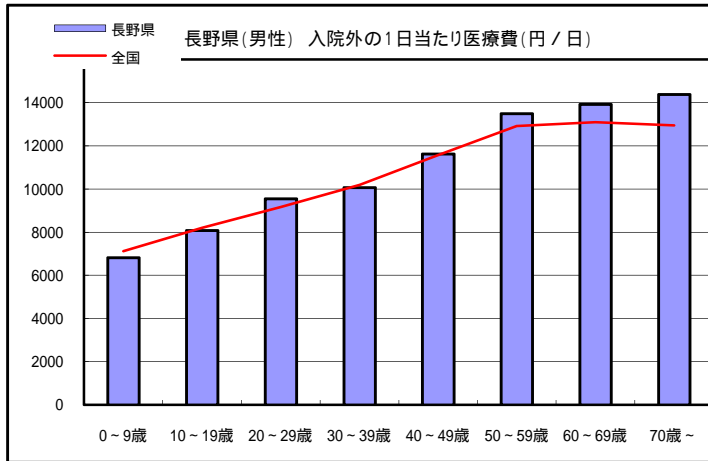
## 入院の1日当たり医療費



| 性別 | 0~9歳   | 10~19歳 | 20~29歳 | 30~39歳 | 40~49歳 | 50~59歳 | 60~69歳 | 70歳~   | 合計     | 順位  |
|----|--------|--------|--------|--------|--------|--------|--------|--------|--------|-----|
| 男性 | 53,216 | 35,762 | 32,284 | 36,245 | 44,730 | 45,855 | 48,801 | 44,636 | 44,880 | 13位 |
| 女性 | 50,730 | 30,631 | 30,425 | 32,925 | 42,548 | 43,450 | 41,738 | 39,971 | 39,287 | 13位 |

| 性別 | 0~9歳   | 10~19歳 | 20~29歳 | 30~39歳 | 40~49歳 | 50~59歳 | 60~69歳 | 70歳~   | 合計     | 順位  |
|----|--------|--------|--------|--------|--------|--------|--------|--------|--------|-----|
| 男性 | 53,825 | 43,142 | 34,963 | 36,223 | 41,978 | 43,566 | 45,283 | 41,784 | 43,605 | 13位 |
| 女性 | 53,246 | 39,375 | 29,350 | 32,710 | 41,626 | 40,305 | 39,120 | 35,345 | 38,320 | 13位 |

## 入院外の1日当たり医療費



| 性別 | 0~9歳  | 10~19歳 | 20~29歳 | 30~39歳 | 40~49歳 | 50~59歳 | 60~69歳 | 70歳~   | 合計     | 順位  |
|----|-------|--------|--------|--------|--------|--------|--------|--------|--------|-----|
| 男性 | 6,823 | 8,076  | 9,550  | 10,060 | 11,630 | 13,489 | 13,921 | 14,380 | 10,904 | 12位 |
| 女性 | 6,496 | 7,160  | 7,565  | 8,284  | 9,905  | 10,960 | 11,653 | 12,120 | 9,421  | 11位 |

| 性別 | 0~9歳  | 10~19歳 | 20~29歳 | 30~39歳 | 40~49歳 | 50~59歳 | 60~69歳 | 70歳~   | 合計     | 順位  |
|----|-------|--------|--------|--------|--------|--------|--------|--------|--------|-----|
| 男性 | 7,108 | 8,191  | 9,164  | 10,180 | 11,571 | 12,915 | 13,094 | 12,943 | 10,584 | 12位 |
| 女性 | 6,872 | 7,313  | 7,401  | 8,172  | 9,725  | 10,744 | 11,046 | 10,787 | 9,151  | 11位 |

データ:統計システムより算定ベースで集計

年次:平成22年度計(4~3月)

注:医療費には外来レセプトに突合できる調剤レセプト分を含みます。

## 結果から

---

医療費を性別、年齢別で見た場合、入院の1人当たり医療費は、男性で10～29歳、女性で10～39歳と若い年齢層で全国平均を上回っている。これを医療費の3要素から見た場合、男性の場合は入院の1日当たり医療費は10～29歳で全国平均を下回っているものの、入院の1件当たり日数および受診率が10～29歳で全国平均を上回っていることが要因となっている。女性の場合、入院の1日当たり医療費が20歳以降のすべての年代で全国平均を上回っており、入院の1件当たり日数も10～39歳で全国平均を上回っていることが要因と考えられる。