

## 【 医療費からみた疾病構造の分析(全年齢) 】

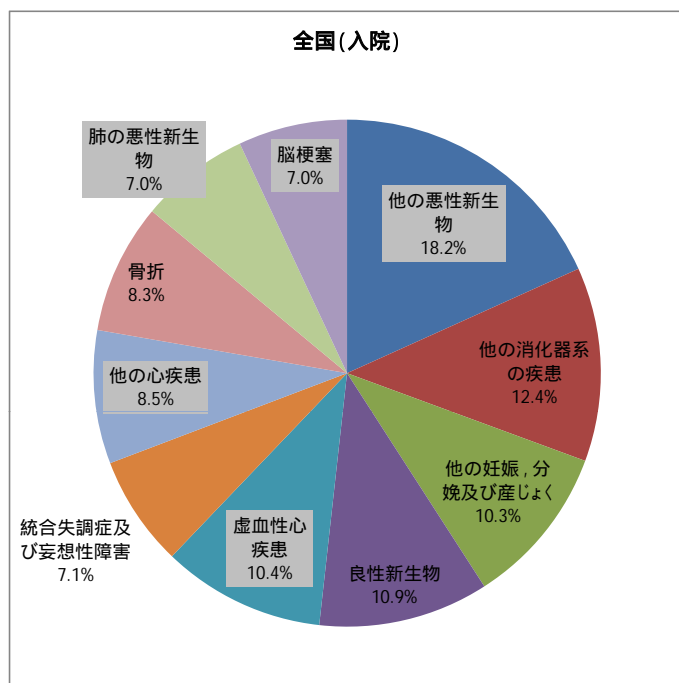
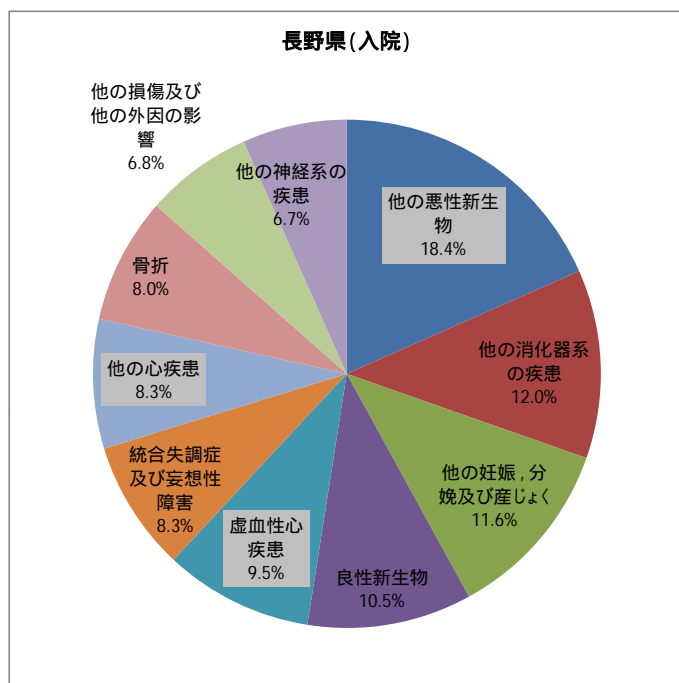
入院の医療費の上位10疾病

| 長野県 |               |       |      |
|-----|---------------|-------|------|
| 順位  | 傷病名           | 生活習慣病 | 割合   |
| 1   | 他の悪性新生物       |       | 6.9% |
| 2   | 他の消化器系の疾患     |       | 4.5% |
| 3   | 他の妊娠,分娩及び産じょく |       | 4.4% |
| 4   | 良性新生物         |       | 3.9% |
| 5   | 虚血性心疾患        |       | 3.6% |
| 6   | 統合失調症及び妄想性障害  |       | 3.1% |
| 7   | 他の心疾患         |       | 3.1% |
| 8   | 骨折            |       | 3.0% |
| 9   | 他の損傷及び他の外因の影響 |       | 2.6% |
| 10  | 他の神経系の疾患      |       | 2.5% |

| 全国 |               |       |      |
|----|---------------|-------|------|
| 順位 | 傷病名           | 生活習慣病 | 割合   |
| 1  | 他の悪性新生物       |       | 6.9% |
| 2  | 他の消化器系の疾患     |       | 4.7% |
| 3  | 良性新生物         |       | 4.1% |
| 4  | 虚血性心疾患        |       | 3.9% |
| 5  | 他の妊娠,分娩及び産じょく |       | 3.9% |
| 6  | 他の心疾患         |       | 3.2% |
| 7  | 骨折            |       | 3.1% |
| 8  | 統合失調症及び妄想性障害  |       | 2.7% |
| 9  | 肺の悪性新生物       |       | 2.6% |
| 10 | 脳梗塞           |       | 2.6% |

|                         |       |
|-------------------------|-------|
| 上位10疾病のうち生活習慣病のしめる点数の割合 | 13.6% |
|-------------------------|-------|

|                         |       |
|-------------------------|-------|
| 上位10疾病のうち生活習慣病のしめる点数の割合 | 19.3% |
|-------------------------|-------|



データ:統計システムより算定ベースで集計

年次:平成22年度計(4~3月)

注:割合は傷病名が不祥のレセプトを除いた構成割合。

**傷病情報が不祥のレセプトは集計対象でないため、数値は傾向値である。特に各支部と全国の比較は不祥の状況が異なるため留意を要する。**

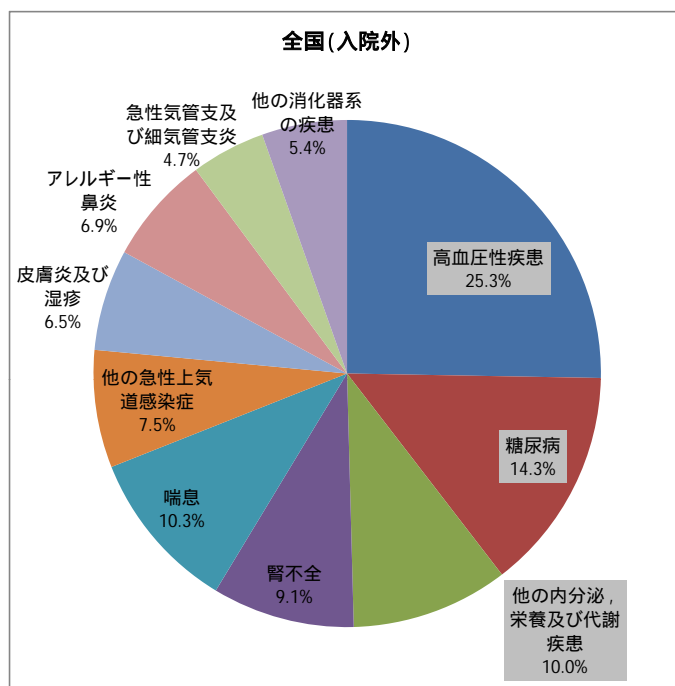
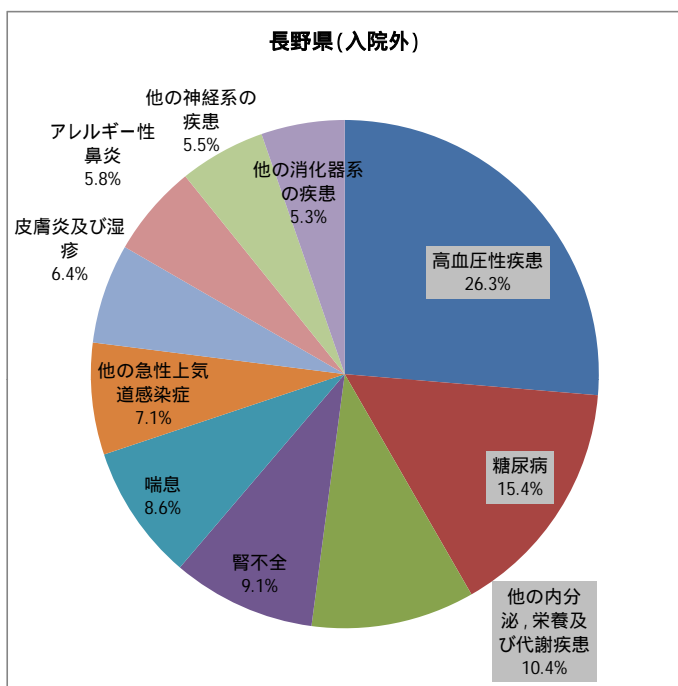
入院外の医療費の上位10疾病

| 長野県 |                 |       |       |
|-----|-----------------|-------|-------|
| 順位  | 傷病名             | 生活習慣病 | 割合    |
| 1   | 高血圧性疾患          |       | 10.7% |
| 2   | 糖尿病             |       | 6.3%  |
| 3   | 他の内分泌, 栄養及び代謝疾患 |       | 4.2%  |
| 4   | 腎不全             |       | 3.7%  |
| 5   | 喘息              |       | 3.5%  |
| 6   | 他の急性上気道感染症      |       | 2.9%  |
| 7   | 皮膚炎及び湿疹         |       | 2.6%  |
| 8   | アレルギー性鼻炎        |       | 2.4%  |
| 9   | 他の神経系の疾患        |       | 2.2%  |
| 10  | 他の消化器系の疾患       |       | 2.2%  |

| 全国 |                 |       |       |
|----|-----------------|-------|-------|
| 順位 | 傷病名             | 生活習慣病 | 割合    |
| 1  | 高血圧性疾患          |       | 10.8% |
| 2  | 糖尿病             |       | 6.1%  |
| 3  | 喘息              |       | 4.4%  |
| 4  | 他の内分泌, 栄養及び代謝疾患 |       | 4.3%  |
| 5  | 腎不全             |       | 3.9%  |
| 6  | 他の急性上気道感染症      |       | 3.2%  |
| 7  | アレルギー性鼻炎        |       | 3.0%  |
| 8  | 皮膚炎及び湿疹         |       | 2.8%  |
| 9  | 他の消化器系の疾患       |       | 2.3%  |
| 10 | 急性気管支及び細気管支炎    |       | 2.0%  |

|                         |       |
|-------------------------|-------|
| 上位10疾病のうち生活習慣病のしめる点数の割合 | 21.2% |
|-------------------------|-------|

|                         |       |
|-------------------------|-------|
| 上位10疾病のうち生活習慣病のしめる点数の割合 | 21.2% |
|-------------------------|-------|



データ:統計システムより算定ベースで集計

年次:平成22年度計(4~3月)

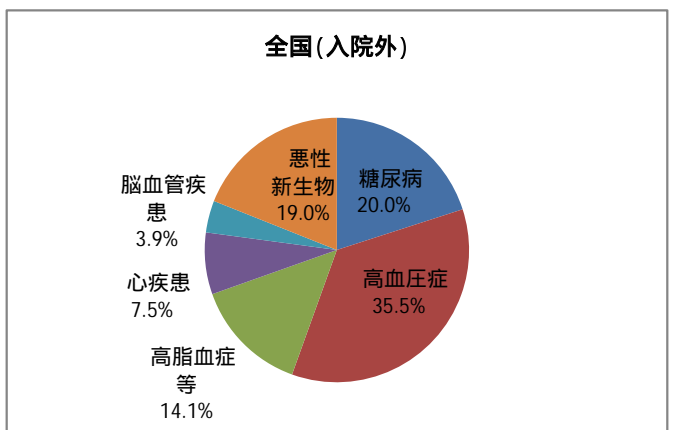
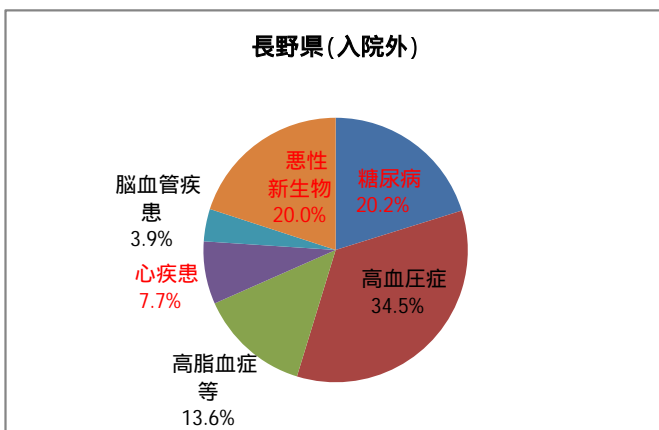
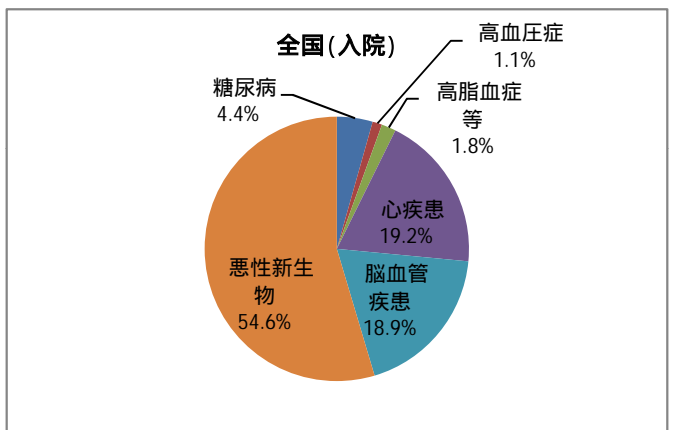
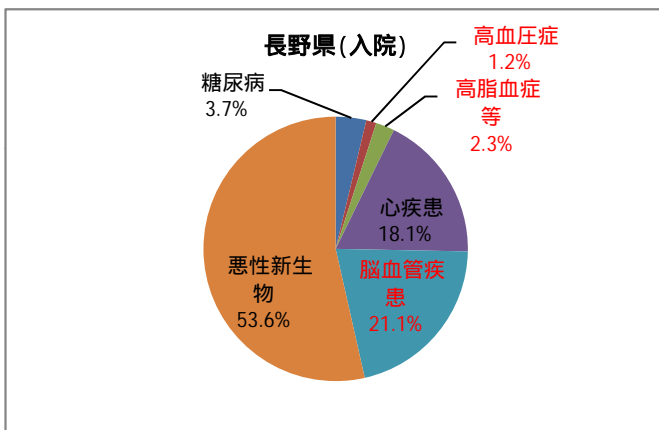
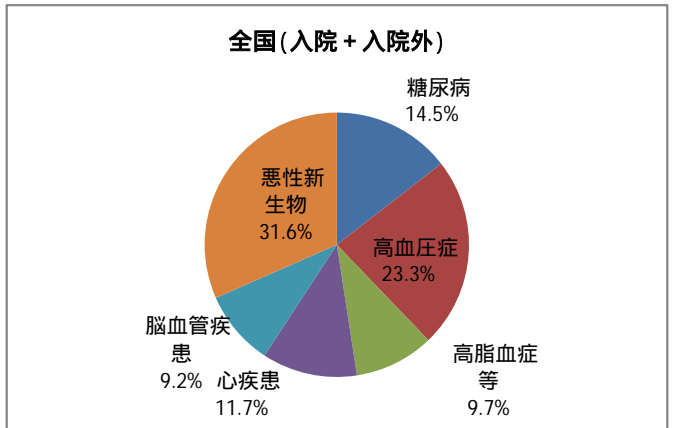
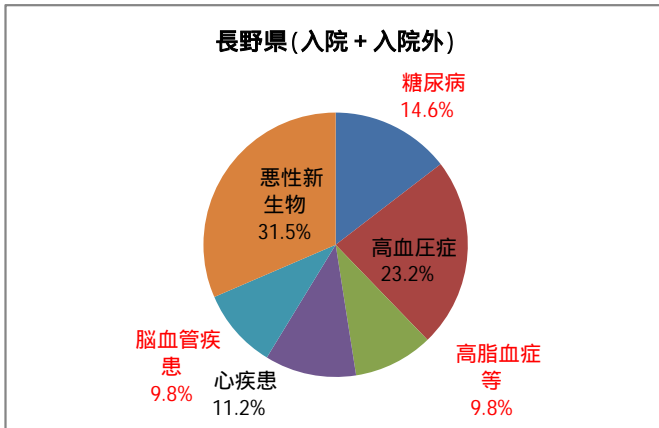
注:医療費には外来レセプトに突合できる調剤レセプト分を含みます。

注:割合は傷病名が不祥のレセプトを除いた構成割合。

**傷病情報が不祥のレセプトは集計対象でないため、数値は傾向値である。特に各支部と全国の比較は不祥の状況が異なるため留意を要する。**

# 【 生活習慣病における疾病別の医療費の割合(全年齢) 】

| 疾病      | 長野県            |        |        | 全国             |        |        |
|---------|----------------|--------|--------|----------------|--------|--------|
|         | 全体<br>(入院+入院外) | 入院     | 入院外    | 全体<br>(入院+入院外) | 入院     | 入院外    |
| 生活習慣病全体 | 100.0%         | 100.0% | 100.0% | 100.0%         | 100.0% | 100.0% |
| 糖尿病     | 14.6%          | 3.7%   | 20.2%  | 14.5%          | 4.4%   | 20.0%  |
| 高血圧症    | 23.2%          | 1.2%   | 34.5%  | 23.3%          | 1.1%   | 35.5%  |
| 高脂血症等   | 9.8%           | 2.3%   | 13.6%  | 9.7%           | 1.8%   | 14.1%  |
| 心疾患     | 11.2%          | 18.1%  | 7.7%   | 11.7%          | 19.2%  | 7.5%   |
| 脳血管疾患   | 9.8%           | 21.1%  | 3.9%   | 9.2%           | 18.9%  | 3.9%   |
| 悪性新生物   | 31.5%          | 53.6%  | 20.0%  | 31.6%          | 54.6%  | 19.0%  |



データ:統計システムより算定ベースで集計

年次:平成22年度計(4~3月)

注:医療費には外来レセプトに突合できる調剤レセプト分を含みます。

**傷病情報が不祥のレセプトは集計対象でないため、数値は傾向値である。**

**特に各支部と全国の比較は不祥の状況が異なるため留意を要する。**