

令和4年度富山支部事業計画 実施結果

目次

1. 基盤的保険者機能関係

●サービススタンダード	03
●現金給付等の申請に係る郵送化率	04
●社会保険診療報酬支払基金と合算したレセプト点検の査定率	05
●再審査レセプト1件当たりの査定額	06
●柔道整復施術療養費の申請に占める、施術箇所3部位以上、かつ月15日以上 of 施術の申請の割合	07
●日本年金機構回収分も含めた資格喪失後1か月以内の保険証回収率	08
●返納金債権（資格喪失後受診）回収率	09

2. 戦略的保険者機能関係

●生活習慣病予防健診実施率（40歳以上被保険者）	11
●事業者健診データ取得率	12
●特定健康診査実施率（被扶養者）	13
●特定保健指導実施率（被保険者）	14
●特定保健指導実施率（被扶養者）	15
●受診勧奨後3か月以内に医療機関を受診した者の割合	16
●健康企業宣言事業所数	17
●健康保険委員委嘱（被保険者カバー率）	18
●ジェネリック医薬品使用割合	19

3. 組織・運営体制関係

●一般競争入札に占める一者応札案件の割合	21
----------------------	----

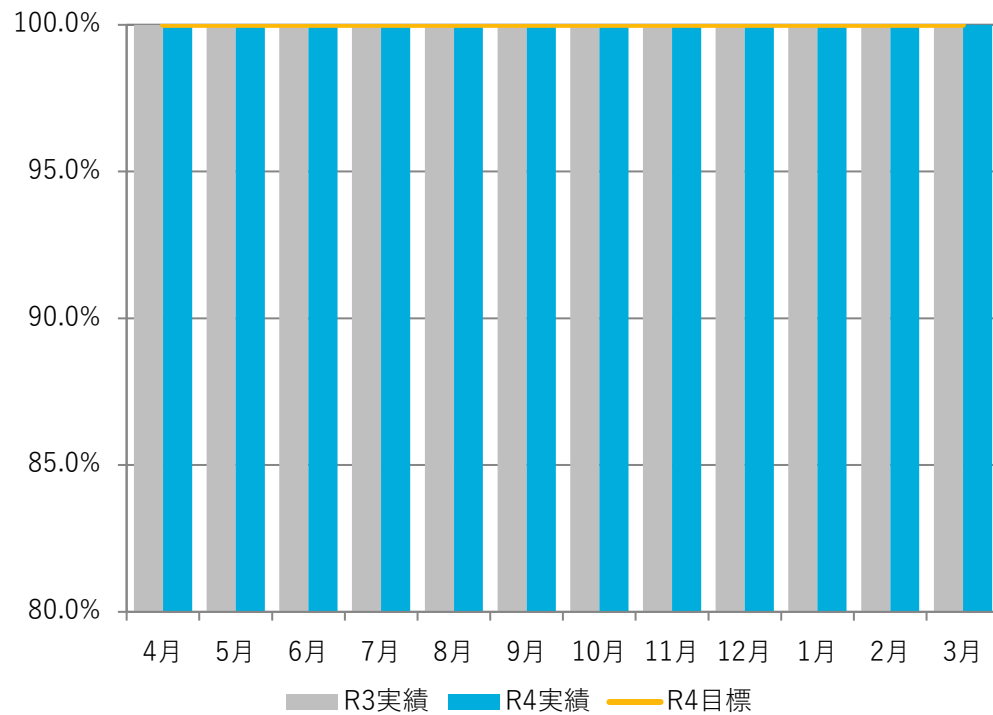
1. 基盤的保險者機能關係

数値目標

サービススタンダード（※）：100%/年度平均【KPI】

※ 傷病手当金等の現金給付の支給申請の受付から給付金の振込までの期間について、10営業日以内とする。

		4月	5月	6月	7月	8月	9月	10月	11月	12月	1月	2月	3月	年度平均
令和3年度実績	単月	100.0%	100.0%	100.0%	100.0%	100.0%	100.0%	100.0%	100.0%	100.0%	100.0%	100.0%	100.0%	100.0%
令和4年度目標	単月	100.0%	100.0%	100.0%	100.0%	100.0%	100.0%	100.0%	100.0%	100.0%	100.0%	100.0%	100.0%	100.0%
令和4年度実績	単月	100.0%	100.0%	100.0%	100.0%	100.0%	100.0%	100.0%	100.0%	100.0%	100.0%	100.0%	100.0%	100.0%



達成状況

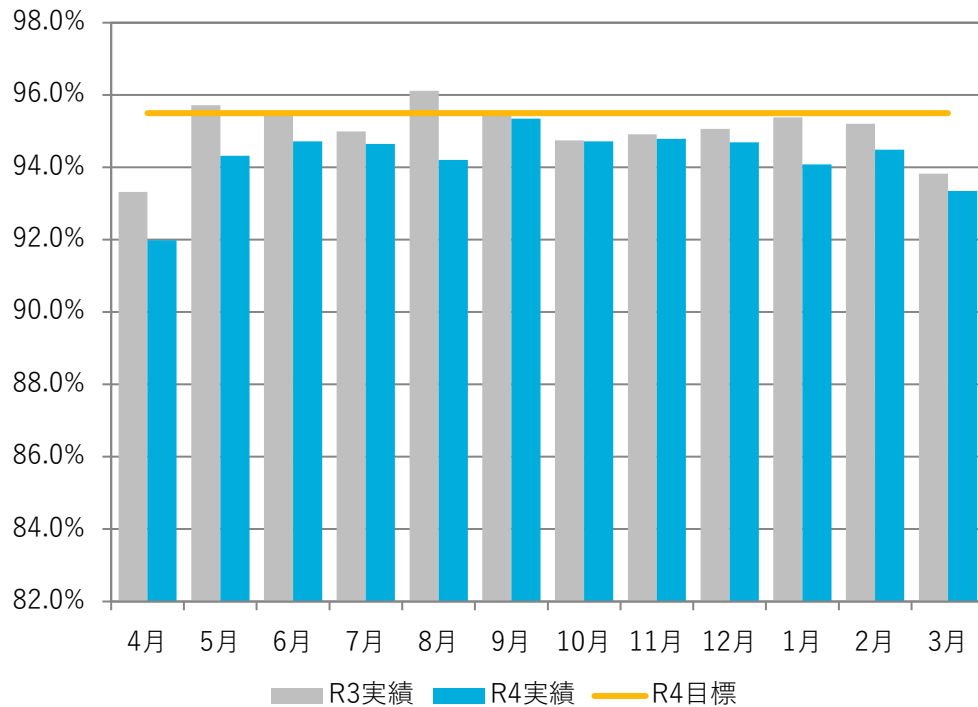
【達成】

● マニュアルに基づく効率的な審査および日次進捗管理を徹底し、目標を達成した。

数値目標

現金給付等の申請に係る郵送化率：95.5%／年度平均【KPI】

		4月	5月	6月	7月	8月	9月	10月	11月	12月	1月	2月	3月	年度平均
令和3年度実績	件数	5,656	5,031	5,194	5,424	5,569	5,469	5,607	5,599	5,664	5,807	5,107	6,126	66,253
	全請求件数	6,061	5,256	5,443	5,710	5,794	5,729	5,918	5,899	5,958	6,088	5,364	6,529	69,749
	割合	93.3%	95.7%	95.4%	95.0%	96.1%	95.5%	94.7%	94.9%	95.1%	95.4%	95.2%	93.8%	95.0%
令和4年度目標	割合	/												95.5%
令和4年度実績	件数	5,797	5,975	5,633	5,272	5,704	6,125	6,399	5,655	5,851	5,767	5,810	6,217	70,205
	全請求件数	6,302	6,335	5,947	5,570	6,055	6,424	6,756	5,966	6,179	6,130	6,149	6,660	74,473
	割合	92.0%	94.3%	94.7%	94.6%	94.2%	95.3%	94.7%	94.8%	94.7%	94.1%	94.5%	93.3%	94.3%



達成状況

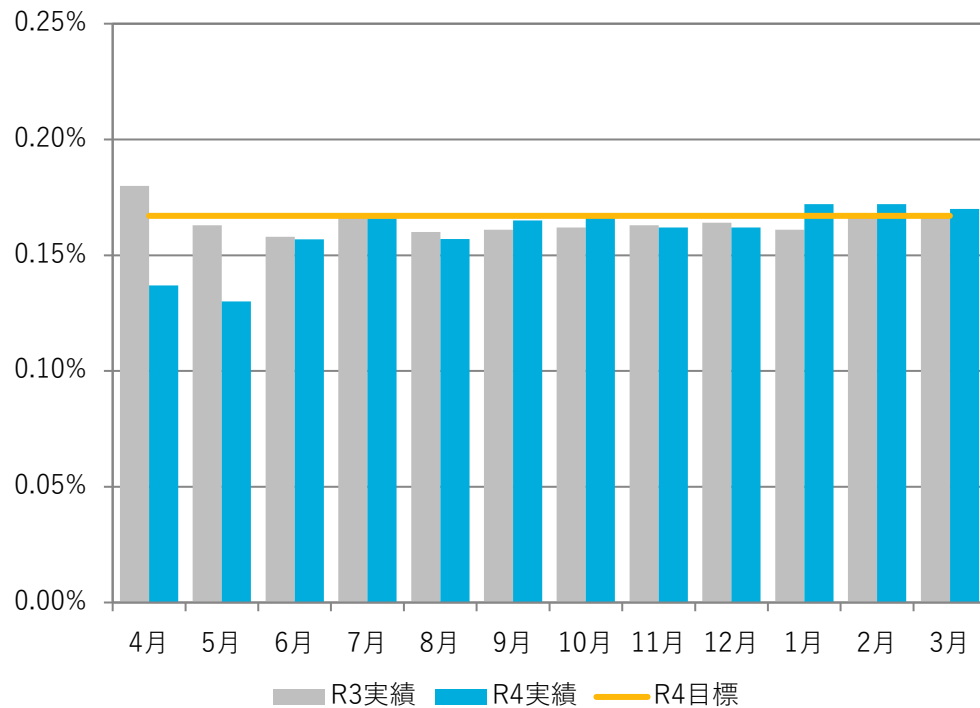
【未達成】

- 加入者等の利便性の向上や負担軽減の観点から、広報や電話でのお問い合わせ時、窓口での申請時に郵送による申請を逐次依頼した。
- 窓口に来訪されるお客様へアンケート調査を実施（令和5年3月）。手続き方法がわからないとの意見が多かったため、支部ホームページに申請書記入のポイントを掲載。
 - 新型コロナウイルス感染の影響による傷病手当金申請件数の激増に伴い、相談を含めた来訪者が増加し郵送化率が低迷した。
 - 給付申請の郵送化率と比較し、任意継続手続きの郵送化率が低くなっており、目標未達成の要因となっている。

数値目標

社会保険診療報酬支払基金と合算したレセプト点検の査定率：対前年度（0.167%）以上／年度末累計【KPI】

		4月	5月	6月	7月	8月	9月	10月	11月	12月	1月	2月	3月
令和3年度実績（累計） 査定金額／医療費	支払基金	0.092%	0.099%	0.101%	0.114%	0.112%	0.113%	0.114%	0.115%	0.114%	0.113%	0.120%	0.121%
	協会けんぽ	0.088%	0.064%	0.057%	0.053%	0.048%	0.048%	0.048%	0.048%	0.050%	0.048%	0.047%	0.046%
	合計	0.180%	0.163%	0.158%	0.167%	0.160%	0.161%	0.162%	0.163%	0.164%	0.161%	0.167%	0.167%
令和4年度目標（累計）	合計	/											0.167%
令和4年度実績（累計） 査定金額／医療費	支払基金	0.105%	0.101%	0.121%	0.131%	0.123%	0.130%	0.131%	0.127%	0.126%	0.133%	0.132%	0.130%
	協会けんぽ	0.032%	0.029%	0.035%	0.035%	0.034%	0.035%	0.036%	0.036%	0.037%	0.039%	0.041%	0.040%
	合計	0.137%	0.130%	0.157%	0.166%	0.157%	0.165%	0.167%	0.162%	0.162%	0.172%	0.172%	0.170%



達成状況

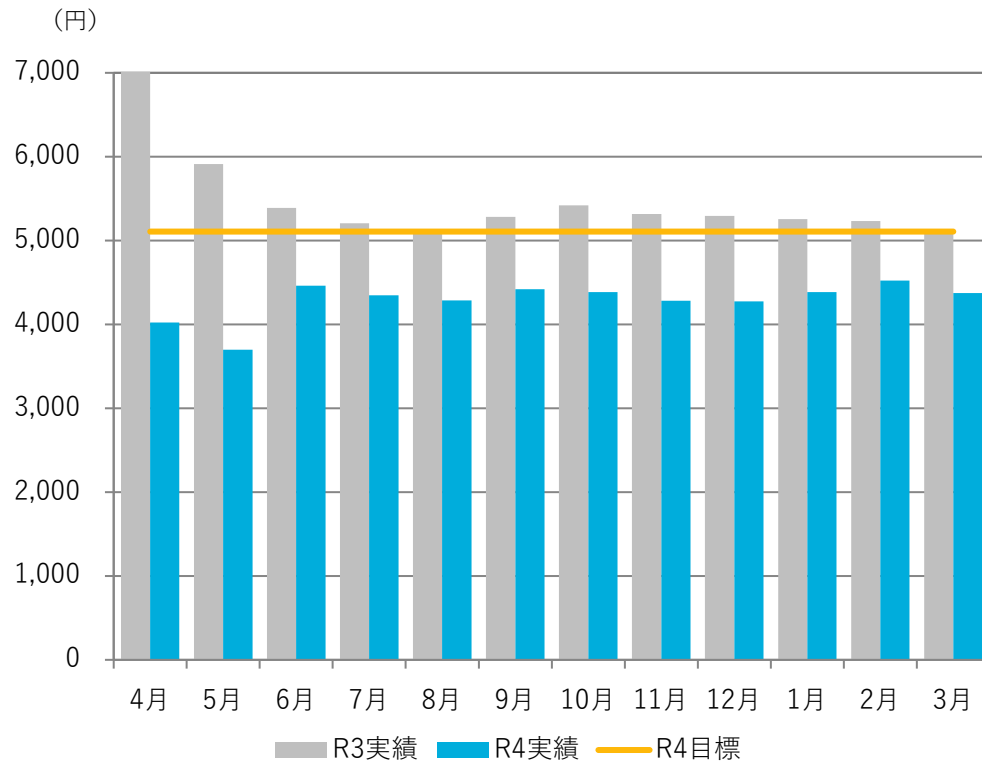
【達成】

- 自動点検等システムによる精査を強化し、効率的な点検を実施した。
 - 支払基金による審査の精度向上に向け、支払基金との打合せを強化した。
 - 外部講師によるレセプト点検研修を実施しスキルアップを図った。
- 協会けんぽの査定率は年度後半から上昇傾向にあったものの、前年度を下回る結果となった。しかし、査定率の約4分の3を占める支払基金の原審査査定率が前年を上回った影響が大きく支払基金と協会けんぽとの合算した査定率は目標を達成した。

数値目標

再審査レセプト1件当たりの査定額：対前年度（5,107円）以上／年度末累計【KPI】

		4月	5月	6月	7月	8月	9月	10月	11月	12月	1月	2月	3月
令和3年度実績	合計	¥7,047	¥5,912	¥5,391	¥5,206	¥5,115	¥5,282	¥5,421	¥5,317	¥5,295	¥5,257	¥5,232	¥5,107
令和4年度目標	合計												¥5,107
令和4年度実績	合計	¥4,023	¥3,700	¥4,462	¥4,347	¥4,286	¥4,419	¥4,386	¥4,283	¥4,274	¥4,384	¥4,521	¥4,372



達成状況

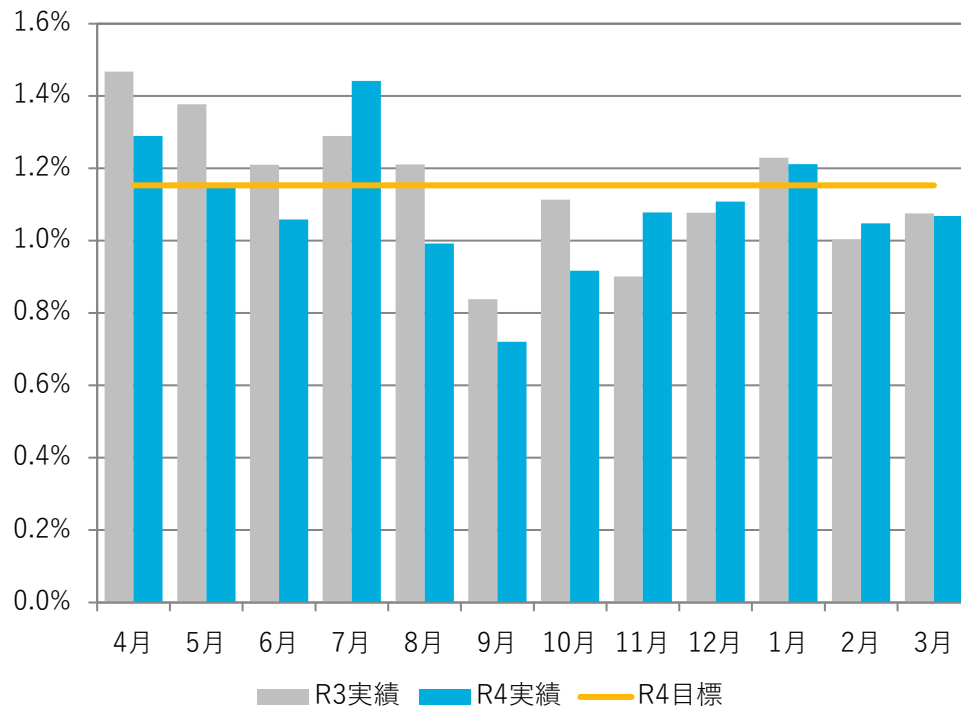
【未達成】

- 自動点検等の実施のほか、高額レセプトの点検にも注力し、再審査レセプト査定額の向上を図った。
 - 支払基金に対し高額査定疑義案件を請求した。
 - 外部講師によるレセプト点検研修を実施しスキルアップを図った。
- 高額レセプトを中心に点検を行い、高額査定を目指す点検方針は浸透しつつあり、年度当初より上昇は見られたが、疑義を有するレセプト及び再審査請求により高額査定となるレセプトが頻出せず未達成となった。

数値目標

柔道整復施術療養費の申請に占める、施術箇所3部位以上、かつ月15日以上 of 施術の申請の割合：対前年度（1.15%）以下／年度平均【KPI】

		4月	5月	6月	7月	8月	9月	10月	11月	12月	1月	2月	3月	年度平均
令和3年度実績	件数	161	152	135	159	139	95	119	98	116	127	95	99	1,495
	全請求件数	10,971	11,037	11,159	12,330	11,482	11,330	10,689	10,871	10,772	10,330	9,471	9,203	129,645
	割合	1.47%	1.38%	1.21%	1.29%	1.21%	0.84%	1.11%	0.90%	1.08%	1.23%	1.00%	1.08%	1.15%
令和4年度目標	割合	/												1.15%
令和4年度実績	件数	131	121	120	168	109	74	99	113	114	111	94	98	1,352
	全請求件数	10,161	10,480	11,334	11,653	10,985	10,262	10,794	10,479	10,289	9,157	8,965	9,174	123,733
	割合	1.29%	1.15%	1.06%	1.44%	0.99%	0.72%	0.92%	1.08%	1.11%	1.21%	1.05%	1.07%	1.09%



達成状況

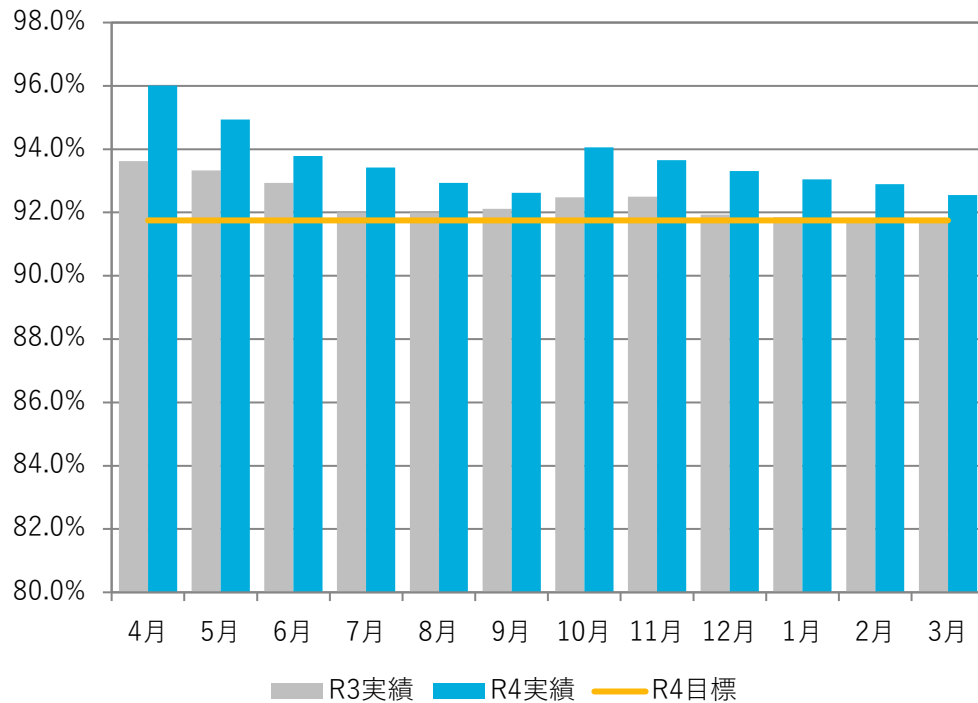
【達成】

- 柔道整復施術療養費について、多部位（施術箇所が3部位以上）かつ頻回（施術日数が月15日以上）の申請や負傷部位を意図的に変更するいわゆる「部位ころがし」と呼ばれる過剰受診について、縦覧分析での対象者抽出を行い、加入者に対する文書照会や適正受診の啓発を行った。
- 施術傾向を分析のうえ重点審査対象施術所を抽出し、毎月の柔整審査会において重点審査を実施した。
- 面接確認委員会にて柔整師への面接確認を実施するため、一定の基準に該当した柔整師について、保険者として柔整審査会に対して案件提起を行った。面接確認を実施する前段として、施術日数が15日以上の割合が上位の施術所に対し、施術傾向のお知らせ文書を送付。（令和4年8月）

数値目標

日本年金機構回収分も含めた資格喪失後1か月以内の保険証回収率：対前年度（91.75%）以上／年度末累計【KPI】

		4月	5月	6月	7月	8月	9月	10月	11月	12月	1月	2月	3月
令和3年度実績	回収枚数	11,375	14,724	18,157	21,689	24,860	28,128	33,375	36,824	39,829	43,940	47,169	50,979
	回収率	93.62%	93.33%	92.94%	92.01%	92.01%	92.12%	92.48%	92.50%	91.93%	91.85%	91.70%	91.75%
令和4年度目標	回収率	\											91.75%
令和4年度実績	回収対象枚数	11,811	15,516	19,228	23,039	26,565	30,202	43,283	46,688	50,765	55,131	58,641	62,988
	回収対象枚数（単月）	11,811	3,705	3,712	3,811	3,526	3,637	13,081	3,405	4,077	4,366	3,510	4,347
	回収枚数	11,340	14,731	18,032	21,522	24,687	27,974	40,709	43,725	47,370	51,298	54,475	58,294
	回収枚数（単月）	11,340	3,391	3,301	3,490	3,165	3,287	12,735	3,016	3,645	3,928	3,177	3,819
	回収率	96.01%	94.94%	93.78%	93.42%	92.93%	92.62%	94.05%	93.65%	93.31%	93.05%	92.90%	92.55%



達成状況

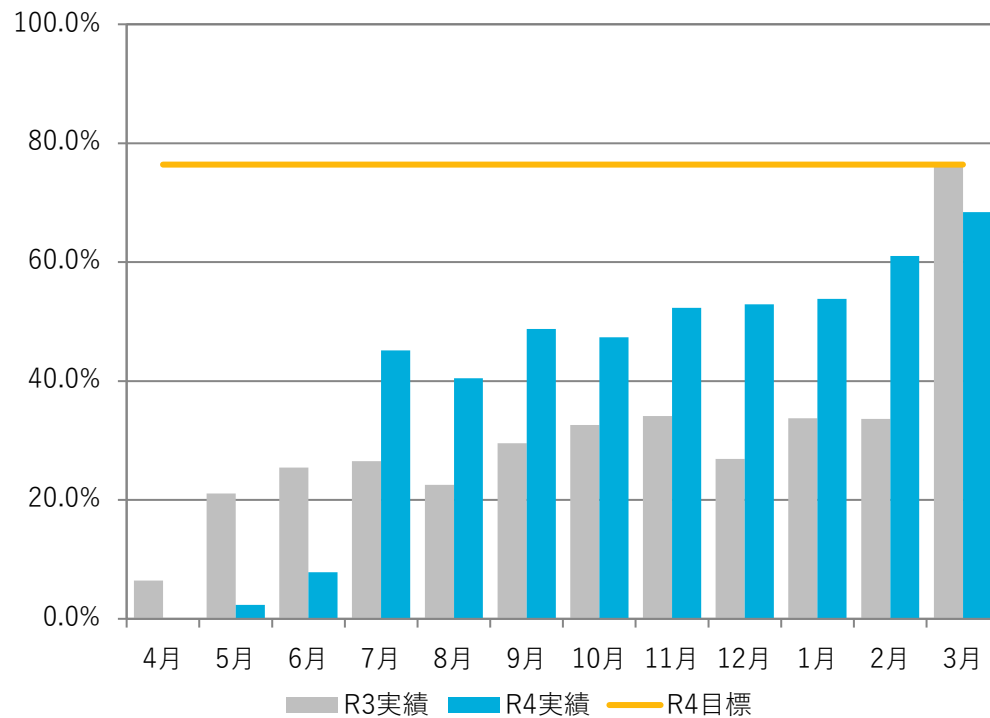
【達成】

- 日本年金機構に対し、資格喪失届への保険証添付徹底および回収不能届の提出・電話番号の記載徹底について依頼を行った。
- 日本年金機構の資格喪失処理後10営業日以内に、保険証未回収者に対する返納一次催告を行うことを徹底するとともに、二次催告の際は事業主宛にも文書催告を実施し、事業主からの回答票に電話番号が記載されている場合は、電話催告を実施した。
- 保険証の未回収が多い事業所に対して、資格喪失届への保険証添付及び保険証の早期返納の徹底を周知した。

数値目標

返納金債権（資格喪失後受診）回収率：対前年度（76.40%）以上／年度末累計【KPI】

		4月	5月	6月	7月	8月	9月	10月	11月	12月	1月	2月	3月
令和3年度実績	金額	307,762	1,282,357	2,572,235	3,153,256	3,741,463	5,055,664	5,854,842	7,757,573	8,321,177	11,258,861	11,529,002	27,002,670
	回収率	6.44%	21.08%	25.45%	26.49%	22.54%	29.55%	32.61%	34.12%	26.90%	33.72%	33.61%	76.40%
令和4年度目標	回収率												76.40%
令和4年度実績	金額	0	389,275	1,957,513	12,318,874	12,920,432	17,294,036	17,684,093	20,698,526	21,464,146	22,383,467	28,585,308	33,063,393
	回収率	0.00%	2.34%	7.82%	45.16%	40.48%	48.76%	47.37%	52.33%	52.92%	53.83%	61.05%	68.39%



達成状況

【未達成】

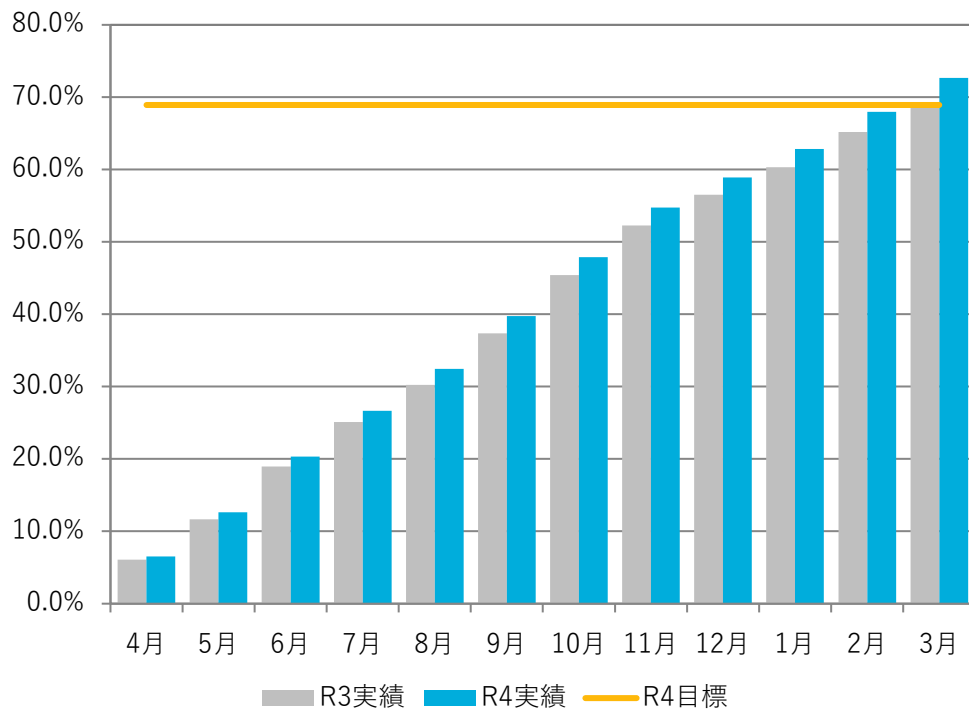
- 保険者間調整を積極的に活用した。
 - 分割納付者及び高額債権者に対し、進捗管理の徹底・早期対応を実施し、督促を強化した。
 - 催告・弁護士名催告・法的手続きのルーチン化により、効率的に債権の進捗管理を実施した。
- 債務者死亡による大口債権（相続人不明）、また、年度末間際に発生した大口債権が保険者間調整（入金までに5~6ヶ月要する）となり年度内収納に至らず、未達成となった。

2. 戰略的保險者機能關係

数値目標

生活習慣病予防健診実施率（40歳以上被保険者）：69.0%以上／年度末累計【KPI】

		4月	5月	6月	7月	8月	9月	10月	11月	12月	1月	2月	3月
令和3年度実績	累計	10,825	20,680	33,589	44,524	53,640	66,242	80,533	92,680	100,224	107,015	115,641	122,751
	実施率	6.1%	11.7%	18.9%	25.1%	30.2%	37.4%	45.4%	52.3%	56.5%	60.3%	65.2%	69.2%
令和4年度目標	累計	/											120,340
	実施率	/											68.9%
令和4年度実績	累計	11,380	22,060	35,528	46,566	56,653	69,421	83,601	95,579	102,869	109,742	118,695	126,902
	実施率	6.5%	12.6%	20.3%	26.7%	32.4%	39.8%	47.9%	54.7%	58.9%	62.9%	68.0%	72.7%
	単月	11,380	10,680	13,468	11,038	10,087	12,768	14,180	11,978	7,290	6,873	8,953	8,207
	目標達成率	9.5%	18.3%	29.5%	38.7%	47.1%	57.7%	69.5%	79.4%	85.5%	91.2%	98.6%	105.5%
令和3年度実績比較		555	1,380	1,939	2,042	3,013	3,179	3,068	2,899	2,645	2,727	3,054	4,151



達成状況

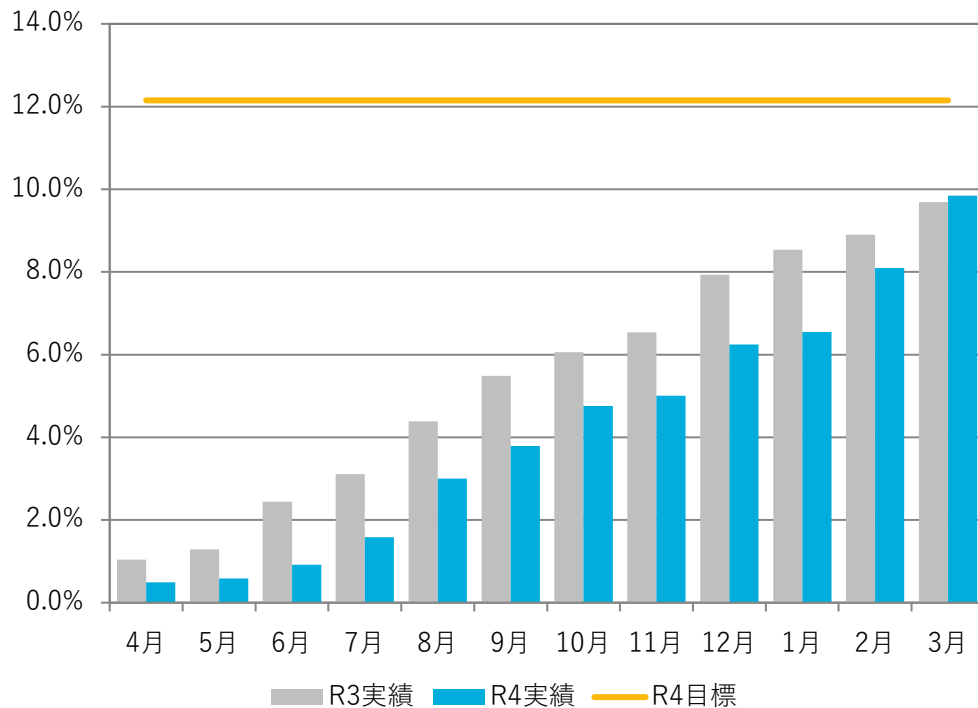
【達成】

- とやま健康企業宣言の普及・拡大を推進するとともに、宣言事業所へのフォロー等を通じて、健診実施を促進した。
- 事業所健康度診断カルテ等の活用により、実施率への影響が大きいと見込まれる事業所や業界団体等への効果的・効率的な受診勧奨を行った。
- 事業所に対し、事業者健診から生活習慣病予防健診への切替勧奨を実施。
- 健診機関別に実施状況の進捗管理を行い、各機関に四半期毎にフィードバックを行った。

数値目標

事業者健診データ取得率：12.2%以上／年度末累計【KPI】

		4月	5月	6月	7月	8月	9月	10月	11月	12月	1月	2月	3月
令和3年度実績	累計	1,848	2,284	4,325	5,518	7,773	9,726	10,747	11,599	14,069	15,144	15,787	17,181
	取得率	1.0%	1.3%	2.4%	3.1%	4.4%	5.5%	6.1%	6.5%	7.9%	8.5%	8.9%	9.7%
令和4年度目標	累計	/											21,210
	取得率	/											12.1%
令和4年度実績	累計	854	1,020	1,602	2,770	5,243	6,618	8,304	8,740	10,906	11,432	14,136	17,190
	取得率	0.5%	0.6%	0.9%	1.6%	3.0%	3.8%	4.8%	5.0%	6.2%	6.5%	8.1%	9.8%
	単月	854	166	582	1,168	2,473	1,375	1,686	436	2,166	526	2,704	3,054
	目標達成率	4.0%	4.8%	7.6%	13.1%	24.7%	31.2%	39.2%	41.2%	51.4%	53.9%	66.6%	81.0%
令和3年度実績比較		▲ 994	▲ 1,264	▲ 2,723	▲ 2,748	▲ 2,530	▲ 3,108	▲ 2,443	▲ 2,859	▲ 3,163	▲ 3,712	▲ 1,651	9



達成状況

【未達成】

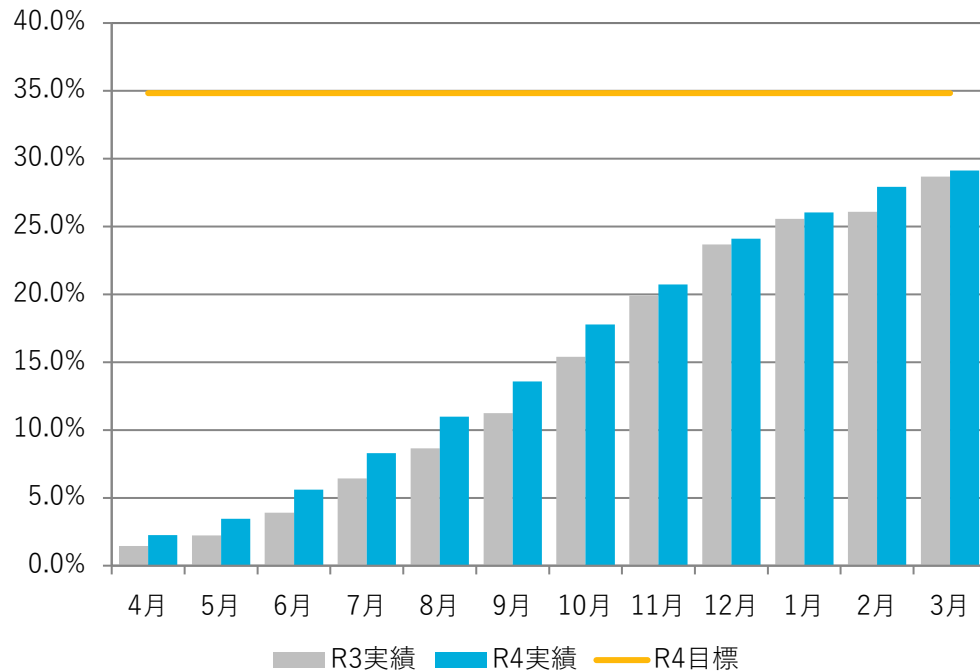
- 健診結果データの未提供事業所のリストアップを行い、特に被保険者数が多い事業所に対する同意書の提出またはデータ提出について勧奨を実施。
 - 事業主に対し、事業者健診データの提供を依頼する文書を労働局及び県と連名で送付し、その後電話勧奨を実施。
 - 同意書の提供があった事業所においては、健診機関に対しデータ提供対象者の情報提供を行うとともに、確実にデータ提供されるよう進捗管理を行った。
 - 同意書の提出がない事業所からは、紙媒体によるデータの提供を受け、受診率に反映させた。
- 事業者健診から生活習慣病予防健診への切替勧奨の推進により、これまで取得していた事業者健診データが生活習慣病予防健診の受診者数に振り替わり、取得数の減少要因となった。

数値目標

特定健康診査実施率（被扶養者）：31.3%以上／年度末累計【KPI】

		4月	5月	6月	7月	8月	9月	10月	11月	12月	1月	2月	3月
令和3年度実績	累計	550	838	1,476	2,424	3,260	4,239	5,808	7,504	8,930	9,646	9,837	10,821
	実施率	1.5%	2.2%	3.9%	6.4%	8.6%	11.2%	15.4%	19.9%	23.7%	25.6%	26.1%	28.7%
令和4年度目標	累計	/											12,140
	実施率	/											34.8%
令和4年度実績	累計	788	1,206	1,950	2,892	3,824	4,732	6,200	7,226	8,402	9,071	9,736	10,149
	実施率	2.3%	3.5%	5.6%	8.3%	11.0%	13.6%	17.8%	20.7%	24.1%	26.0%	27.9%	29.1%
	単月	788	418	744	942	932	908	1,468	1,026	1,176	669	665	413
	目標達成率	6.5%	9.9%	16.1%	23.8%	31.5%	39.0%	51.1%	59.5%	69.2%	74.7%	80.2%	83.6%
令和3年度実績比較		238	368	474	468	564	493	392	▲ 278	▲ 528	▲ 575	▲ 101	▲ 672

※ N月の数値は (N+1) 月にデータ登録した数値とする (ex.4月の数値は5月データ登録分)。



達成状況

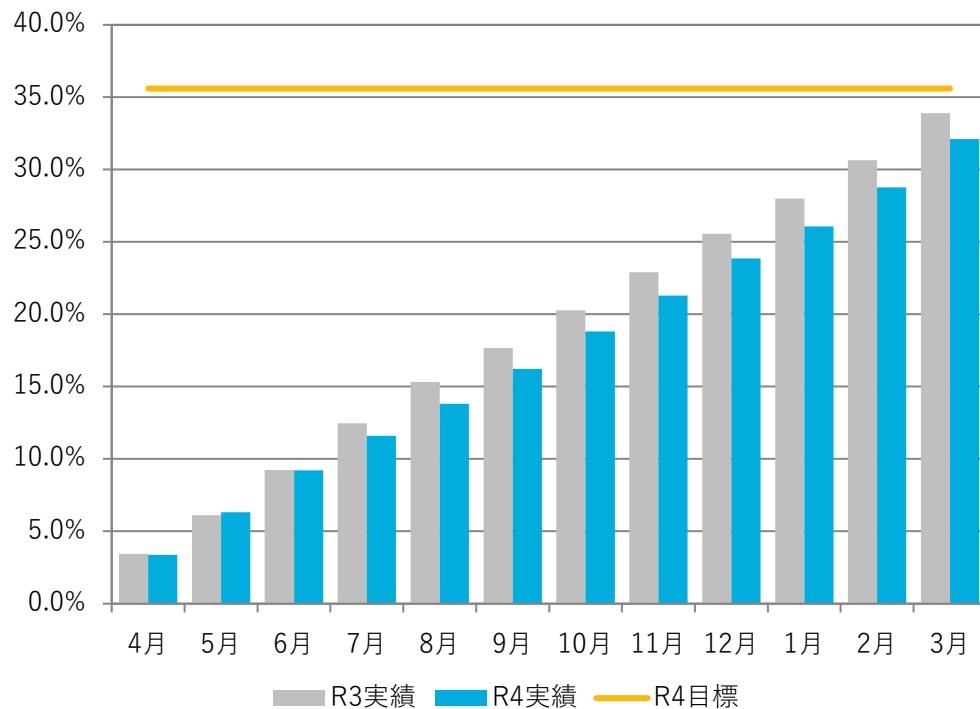
【未達成】

- 市町村及び健診機関と連携した集団健診を、令和3年度の約2倍となる117回実施した。（令和3年度実施回数：58回）
- 健診未受診の岩盤層（特定健診を利用したことがない・複数年連続で健診未受診）を受診に結び付けるまでには至らなかった。

数値目標

特定保健指導実施率（被保険者）：35.1%以上／年度末累計【KPI】

		4月	5月	6月	7月	8月	9月	10月	11月	12月	1月	2月	3月
令和3年度実績	累計	980	1,749	2,635	3,560	4,377	5,046	5,790	6,544	7,298	7,993	8,756	9,686
	実施率	3.4%	6.1%	9.2%	12.5%	15.3%	17.7%	20.3%	22.9%	25.6%	28.0%	30.7%	33.9%
令和4年度目標	累計	/											10,180
	実施率	/											35.6%
令和4年度実績	累計	965	1,807	2,633	3,319	3,953	4,643	5,379	6,088	6,823	7,457	8,224	9,182
	実施率	3.4%	6.3%	9.2%	11.6%	13.8%	16.2%	18.8%	21.3%	23.9%	26.1%	28.8%	32.1%
	単月	965	842	826	686	634	690	736	709	735	634	767	958
	目標達成率	9.5%	17.8%	25.9%	32.6%	38.8%	45.6%	52.8%	59.8%	67.0%	73.3%	80.8%	90.2%
令和3年度実績比較		▲ 15	58	▲ 2	▲ 241	▲ 424	▲ 403	▲ 411	▲ 456	▲ 475	▲ 536	▲ 532	▲ 504



達成状況

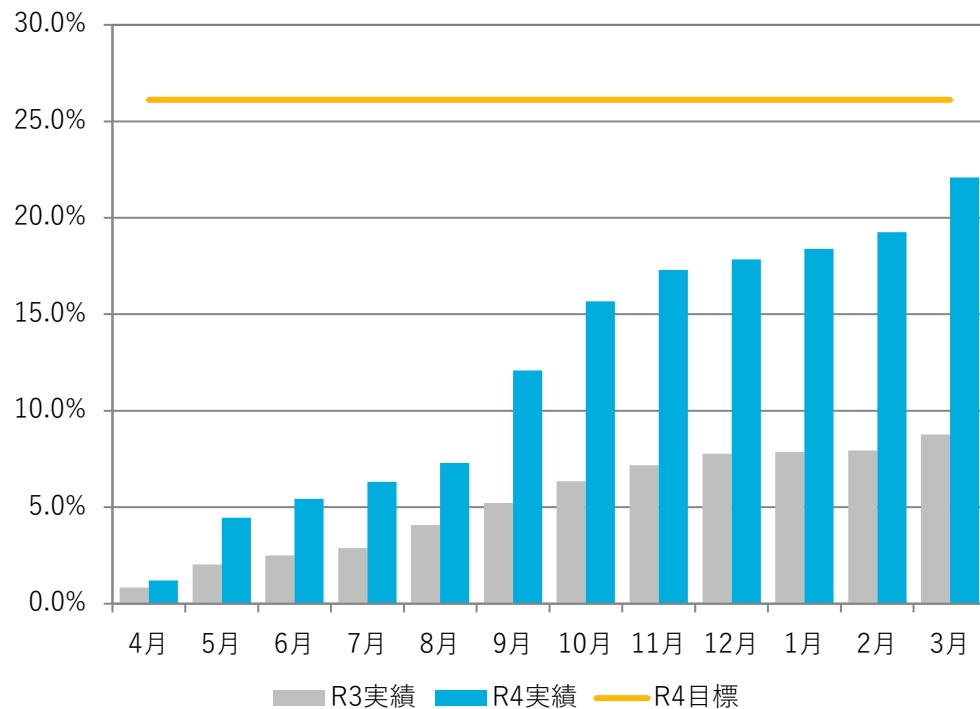
【未達成】

- 特定保健指導が未実施または低調な事業所に対し、訪問または電話により実施勧奨を行った。
 - 中断者の発生防止のため、文書及び2回以上の電話により対象者との接触を図った。
 - 外部委託を積極的に活用し、健診当日の初回分割面談を促進した。
 - 検診車での健診受診者に対して、健診当日に遠隔面談による特定保健指導初回面談の分割実施を行った。
 - 特定保健指導実施委託機関別に実施状況の進捗管理を行い、各機関に四半期毎にフィードバックを行った。
- とやま健康企業宣言を始めとしたコラボヘルスを中心に事業所（事業主）に対するアプローチを重点的に行い実施促進を図った。しかし毎年該当する方のマンネリ化により実施を拒む方が一定数おり、目標達成には至らなかった。

数値目標

特定保健指導実施率（被扶養者）：21.0%以上／年度末累計【KPI】

		4月	5月	6月	7月	8月	9月	10月	11月	12月	1月	2月	3月
令和3年度実績	累計	11	27	33	38	54	69	84	95	103	104	105	116
	実施率	0.8%	2.0%	2.5%	2.9%	4.1%	5.2%	6.3%	7.2%	7.8%	7.9%	7.9%	8.8%
令和4年度目標	累計	/											240
	実施率	/											26.1%
令和4年度実績	累計	11	41	50	58	67	111	144	159	164	169	177	203
	実施率	1.2%	4.5%	5.4%	6.3%	7.3%	12.1%	15.7%	17.3%	17.8%	18.4%	19.3%	22.1%
	単月	11	30	9	8	9	44	33	15	5	5	8	26
	目標達成率	4.6%	17.1%	20.8%	24.2%	27.9%	46.3%	60.0%	66.3%	68.3%	70.4%	73.8%	84.6%
令和3年度実績比較		0	14	17	20	13	42	60	64	61	65	72	87



主な取組

【達成】

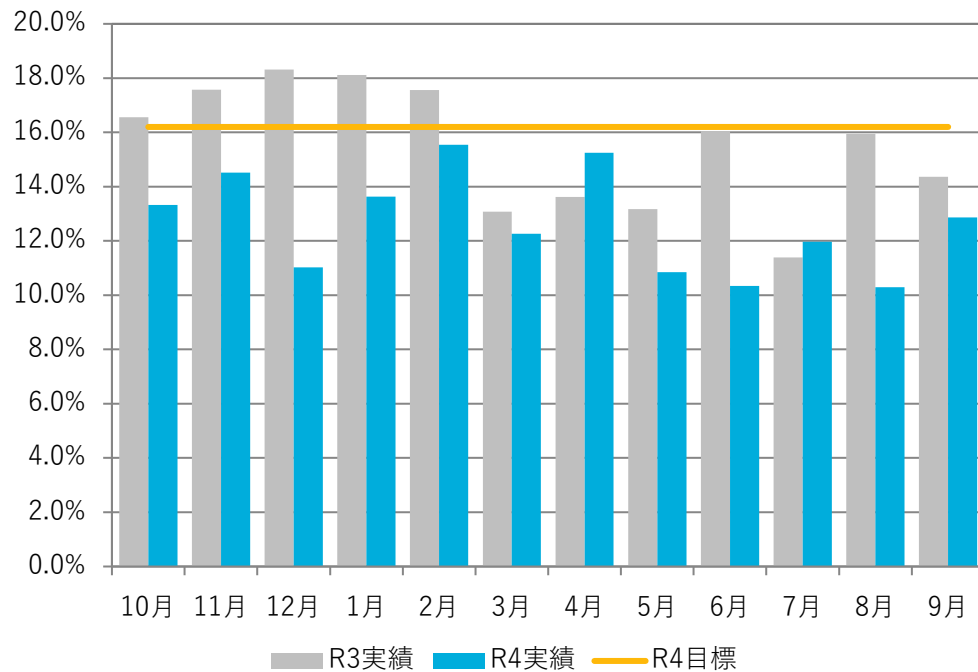
- 特定保健指導対象者あてに、保健指導の必要性等を伝えるリーフレットを送付するとともに、送付後に電話勧奨を実施し、利用促進を図った。
- 集団健診時に、健診当日の特定保健指導の実施拡大を推進した。

数値目標

受診勧奨後3か月以内に医療機関を受診した者の割合：16.2%以上／年度平均【KPI】

		10月	11月	12月	1月	2月	3月	4月	5月	6月	7月	8月	9月	年度平均
令和3年度実績	受診率	16.6%	17.6%	18.3%	18.1%	17.6%	13.1%	13.6%	13.2%	16.1%	11.4%	15.9%	14.4%	15.3%
令和4年度目標	受診率	/												16.2%
令和4年度実績	対象者数	533	441	535	418	328	481	708	599	348	351	437	381	5,560
	受診数	71	64	59	57	51	59	108	65	36	42	45	49	706
	受診率	13.3%	14.5%	11.0%	13.6%	15.5%	12.3%	15.3%	10.9%	10.3%	12.0%	10.3%	12.9%	12.7%
	内二次勧奨数	111	94	117	87	75	123	160	138	65	66	98	91	1,225
	二次勧奨受診数	24	17	12	8	13	16	29	17	9	6	12	19	182
	二次勧奨受診率	21.6%	18.1%	10.3%	9.2%	17.3%	13.0%	18.1%	12.3%	13.8%	9.1%	12.2%	20.9%	14.9%

※ 前年10月～当年9月に勧奨通知を発送した者の医療機関への受診状況を集計。



達成状況

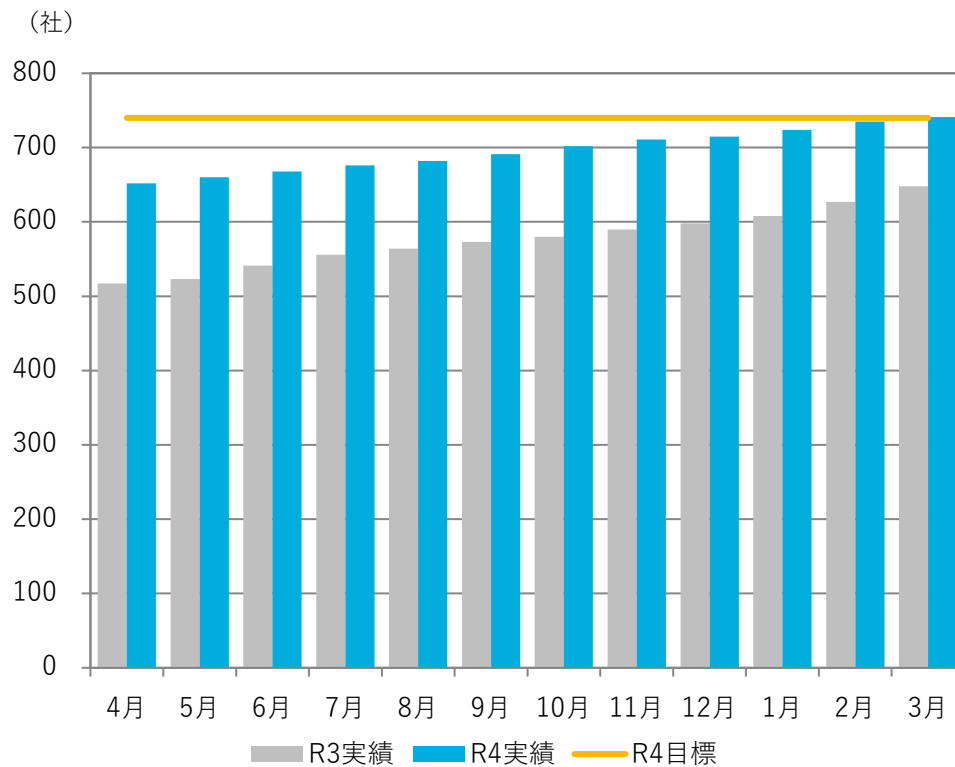
【未達成】

- 検査値が重度の対象者に対しては、勧奨文書を本部から1回、支部から1回送付したうえで電話勧奨を行った。さらに、勧奨後に返信のない者へは、富山県医師会との連名で作成した勧奨文書を支部から2回送付した。
 - 健康企業宣言事業やトップセールスを通じて、事業主から従業員へ受診の徹底を依頼した。
 - 健診を受診した健診機関から治療が必要とされる対象者に対し、医師または看護師による電話での早期の受診勧奨を実施した。
(令和4年度新規事業として委託を開始。12機関が参画)
- 協会けんぽから受診勧奨するより前に、健診機関から早期の受診勧奨を実施している。健診機関からの受診勧奨で多くは受診済であり、協会けんぽの受診勧奨対象者は受診拒否者の割合が高く、目標達成には至らなかった。

数値目標

健康企業宣言事業所数：740社／年度末累計【KPI】

		4月	5月	6月	7月	8月	9月	10月	11月	12月	1月	2月	3月
令和3年度実績	累計	517	523	541	556	564	573	580	590	598	608	627	648
令和4年度目標	累計	/											740
令和4年度実績	累計	652	660	668	676	682	691	702	711	715	724	735	741
	目標達成率	88.1%	89.2%	90.3%	91.4%	92.2%	93.4%	94.9%	96.1%	96.6%	97.8%	99.3%	100.1%
令和3年度実績比較		135	137	127	120	118	118	122	121	117	116	108	93



達成状況

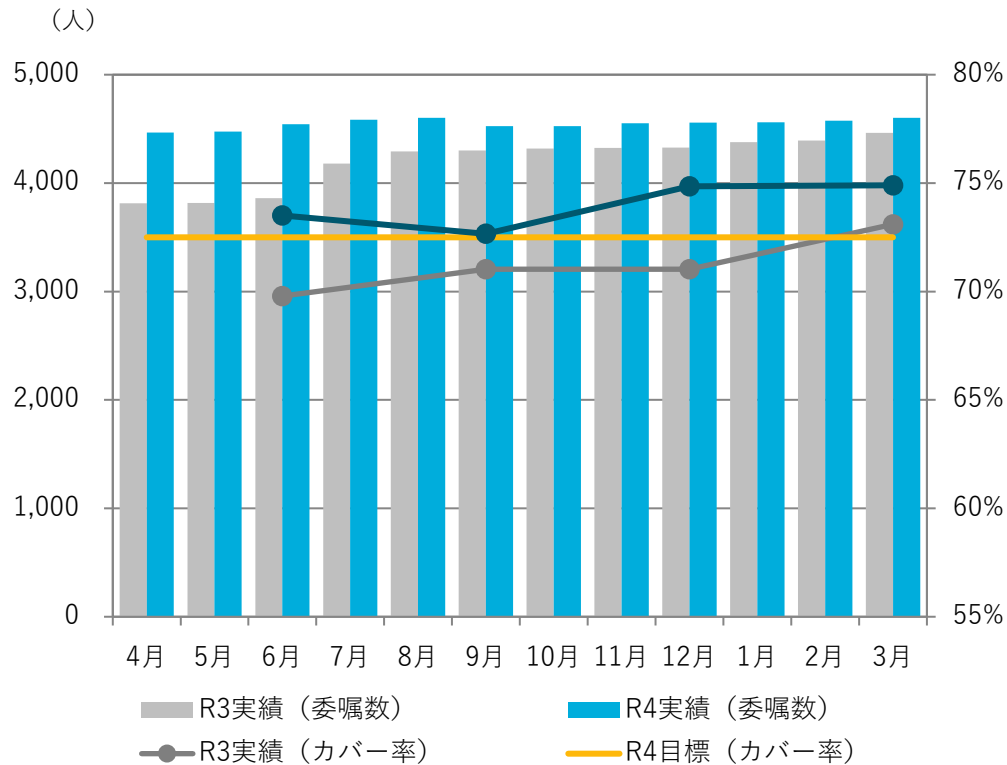
【達成】

- 経済団体等と連携し、会員企業向けに宣言勸奨を実施。
- 大規模事業所を中心として、宣言に係る文書勸奨及び訪問勸奨を実施。
- 納入告知書同封チラシ等へ宣言事業所の募集記事を掲載するなど、定期的な周知広報を行った。
- マスメディアを通じて、健康経営の普及や取組事例の紹介等、広く宣言事業所の拡大を目的とした広報を実施した。

数値目標

健康保険委員委嘱（被保険者カバー率）：72.5%／年度末累計【KPI】

		4月	5月	6月	7月	8月	9月	10月	11月	12月	1月	2月	3月
令和3年度実績	カバー率			69.8%			71.0%			71.0%			73.1%
	委嘱数	3,814	3,817	3,861	4,180	4,292	4,302	4,318	4,325	4,327	4,378	4,394	4,464
令和4年度目標	カバー率												72.5%
令和4年度実績	カバー率			73.5%			72.7%			74.9%			74.9%
	委嘱数	4,467	4,475	4,543	4,585	4,602	4,524	4,524	4,552	4,559	4,561	4,576	4,601
	目標達成率			101.4%			100.2%			103.2%			
令和3年度実績比較				3.7%			1.6%			3.8%			



達成状況

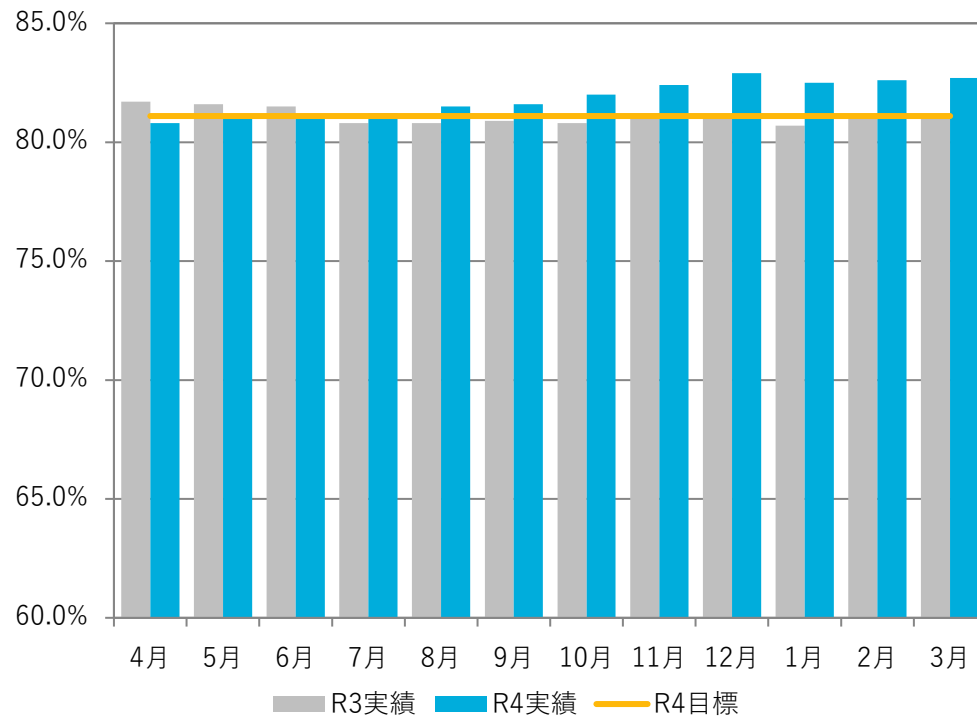
【達成】

- 健康保険委員未登録の被保険者15～29名の事業所（593社）に対し、文書勧奨を実施（5月～9月）。
- 新規適用事業所へ、保険証発行後にすみやかに勧奨を実施。（1月～）
- 納入告知書同封チラシ（5月）、メールマガジン（6月）に健康保険委員募集記事を掲載。

数値目標

ジェネリック医薬品使用割合：対前年度末（81.1%）以上／年度末（令和5年3月レセプト）【KPI】

		4月	5月	6月	7月	8月	9月	10月	11月	12月	1月	2月	3月
令和3年度実績	単月	81.7%	81.6%	81.5%	80.8%	80.8%	80.9%	80.8%	81.2%	81.1%	80.7%	81.1%	81.1%
令和4年度目標	単月												81.1%
令和4年度実績	単月	80.8%	81.0%	81.1%	81.2%	81.5%	81.6%	82.0%	82.4%	82.9%	82.5%	82.6%	82.7%
	目標達成率	99.6%	99.9%	100.0%	100.1%	100.5%	100.6%	101.1%	101.6%	102.2%	101.7%	101.8%	102.0%



達成状況

【達成】

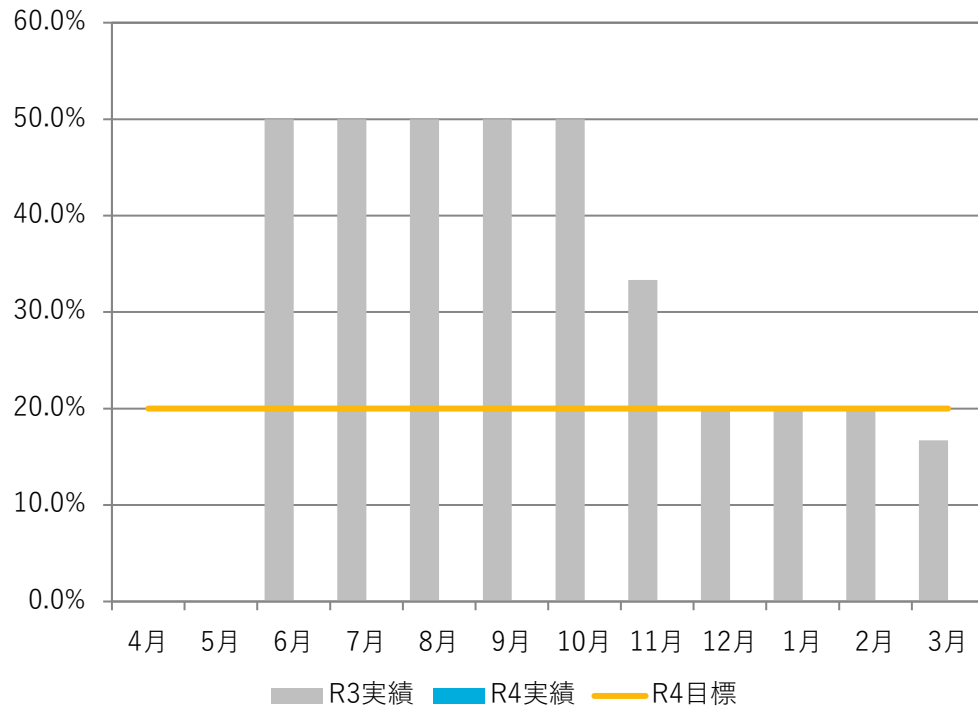
- 医療機関及び保険薬局に対し、ジェネリック医薬品の使用状況に関する文書を医療機関（5月：475機関、2月：293機関）、薬局（5月：440薬局、2月：353機関）に送付。
- 使用割合が低い若年層を扶養する被保険者2,162名に対し、使用促進に係るリーフレット及びジェネリック医薬品希望シールを送付（7月）。
- ジェネリック医薬品実績リストをHPに掲載（10月）
- 納入告知書同封チラシ（7、1月）、社会保険とやま（12月）、メールマガジン（9月）にジェネリック医薬品使用促進記事を掲載。

3. 組織・運営体制関係

数値目標

一般競争入札に占める一者応札案件の割合：20.0%以下／年度末累計【KPI】

		4月	5月	6月	7月	8月	9月	10月	11月	12月	1月	2月	3月
令和3年度実績	入札件数累計	1	1	2	2	2	2	2	3	5	5	5	6
	一者応札件数累計	0	0	1	1	1	1	1	1	1	1	1	1
	割合	0.0%	0.0%	50.0%	50.0%	50.0%	50.0%	50.0%	33.3%	20.0%	20.0%	20.0%	16.7%
令和4年度目標	単月	/											20.0%
令和4年度実績	入札件数累計	4	4	5	5	5	6	7	7	10	10	11	13
	一者応札件数累計	0	0	0	0	0	0	0	0	0	0	0	0
	割合	0.0%	0.0%	0.0%	0.0%	0.0%	0.0%	0.0%	0.0%	0.0%	0.0%	0.0%	0.0%
令和3年度実績比較		0	0	▲1	▲1	▲1	▲1	▲1	▲1	▲1	▲1	▲1	▲1



達成状況

【達成】

- より多くの事業者の参加を募るため、ホームページに公告を掲載。
- 2社以上の事業者から見積書を取得し、入札などの参加を求めた。
- ホームページに調達結果を公表することにより、透明性の確保に努めた。