

船員保険事業年報

平成24年度



全国健康保険協会 船員保険部
船員保険

目 次

概 要

事業年報概要	2
--------	---

総 括 表

船員保険

1. 年度別適用状況	14
2. 被保険者及び被扶養者の年齢構成割合	15
3. 標準報酬月額・年間標準賞与額別被保険者数	
(1) 標準報酬月額別被保険者数	16
(2) 年間標準賞与額別被保険者数	17
4. 保険給付決定状況（疾病給付）	18
5. 保険給付諸率	20
6. 年金給付決定状況	22
7. 一時金決定状況	23
8. 行方不明手当金支給決定状況	23
9. 介護料支給状況	23
10. 限度額適用・標準負担額減額認定証、限度額適用認定証交付状況	
(1) 限度額適用・標準負担額減額認定証交付状況	23
(2) 限度額適用認定証交付状況	23
11. 年度別収支状況	24
12. 年度別適用状況（年度平均）	28

介護保険

年度別適用状況（介護保険第2号被保険者）	30
----------------------	----

全 国 編

第1表 適用状況	32
第2表 賞与支払状況	36
第3表 標準報酬月額別被保険者数	38
第4表 年間標準賞与額別被保険者数	40
第5表 被保険者数・被扶養者数及び扶養率	44
第6表 被保険者数・被扶養者数年齢別内訳	45
第7表 保険給付決定状況（疾病給付）	48
第8表 保険給付諸率	66

第9表	特定疾病療養受療証交付数	79
第10表	限度額適用・標準負担額減額認定証、限度額適用認定証交付状況	
(1)	限度額適用・標準負担額減額認定証交付状況	80
(2)	限度額適用認定証交付状況	81
第11表	年金受給権者状況	82
第12表	平均年金月額（受給権者）	86
第13表	一時金給付決定状況	90
第14表	生活習慣病予防健診及び特定健康診査の実績件数	92
第15表	特定保健指導実施状況	93
第16表	福祉事業	94

都道府県編

第1表	適用状況	102
第2表	賞与支払状況	106
第3表	被保険者数・被扶養者数及び扶養率	108
第4表	被保険者数・被扶養者数年齢別内訳	109
第5表	保険給付決定状況（疾病給付）	112
第6表	保険給付諸率	130
第7表	特定疾病療養受療証交付数	143
第8表	限度額適用・標準負担額減額認定証、限度額適用認定証交付状況	
(1)	限度額適用・標準負担額減額認定証交付状況	144
(2)	限度額適用認定証交付状況	145

関係諸制度

介護保険

第1表	年度別月別適用状況	148
第2表	都道府県別適用状況	149
第3表	標準報酬月額別被保険者数	150

その他

制度改正経過概要（主として事業統計に関連のある事項）	〔平成25年4月1日現在〕	
.....		151
平成22年1月の船員保険制度の見直しについて		190

用語の解説

用語の解説	195
-------	-----

例 言

I. 船員保険法の呼称について

1. 旧法

国民年金法等の一部を改正する法律（昭和 60 年法律第 34 号）（昭和 61 年 4 月 1 日施行）により、船員保険の職務外年金部門は厚生年金保険に統合された。この年報においては、同法による改正前の船員保険法を「旧法」という。

2. 新法、新々法

雇用保険法等の一部を改正する法律（平成 19 年法律第 30 号）（平成 22 年 1 月 1 日施行）により、船員保険の職務上疾病・年金部門及び失業部門はそれぞれ、労災保険及び雇用保険に統合された。この年報においては、同法による改正前の船員保険法を「新法」、改正後の船員保険法を「新々法」という。また、単に「法」と表記した場合は「新々法」を指す。

II. 平成 22 年 1 月以降の船員保険の保険給付について

平成 19 年の法律改正による職務上疾病・年金部門及び失業部門の一般制度への統合により、平成 22 年 1 月以降の新たな船員保険は、「職務外給付」と ILO 条約や船員法に則った「独自給付」及び「職務上上乗せ給付」を行う制度として、全国健康保険協会が運営することとなった。この年報においては、平成 22 年 1 月以降、全国健康保険協会が支給する船員保険の保険給付を次の 1～4 のとおり類別して呼んでいる。なお、特に断りが無い場合は、保険給付の統計表の数値は 1～4 を区分していない。

1. 職務外給付

職務外の傷病を支給事由とする保険給付（下船後の療養補償を除く）。

2. 独自給付

ILO 条約や船員法に則った船員独自の給付であり、一般制度である労災保険には同趣旨の給付がないことから、船員保険の職務上給付（労災保険相当分）が労災保険に統合された平成 22 年 1 月以降においても、新たな船員保険の保険給付として支給するもの。下船後の療養補償及び行方不明手当金が該当する。

3. 職務上上乗せ給付

ILO 条約や船員法により、船員に対する災害補償の水準は労災保険の水準を上回る場合があることから、船員保険の職務上給付（労災保険相当分）が労災保険に統合された平成 22 年 1 月以降においても、新たな船員保険の保険給付として、船員に対する災害補償の給付水準と労災保険の給付水準との差を補填するために支給するもの。休業手当金、障害年金、障害手当金、遺族年金、遺族一時金等を労災保険の上乗せとして支給している。

4. 経過的職務上給付

平成21年12月以前に発生した職務上の災害による傷病等が支給事由の給付であり、経過措置により、船員保険の職務上給付（労災保険相当分）が労災保険に統合された平成22年1月以降においても、新法の給付基準で全国健康保険協会が支給するもの。

なお、昭和61年3月以前に受給権が発生した障害年金及び遺族年金については旧法の給付基準で日本年金機構が支給している。

Ⅲ. 適用関係の統計表における集計対象について

1. 船員保険全体

適用関係の統計表において「船員保険全体」と表記した場合は、全年齢の加入者を集計対象としている。

2. 75歳未満（再掲）

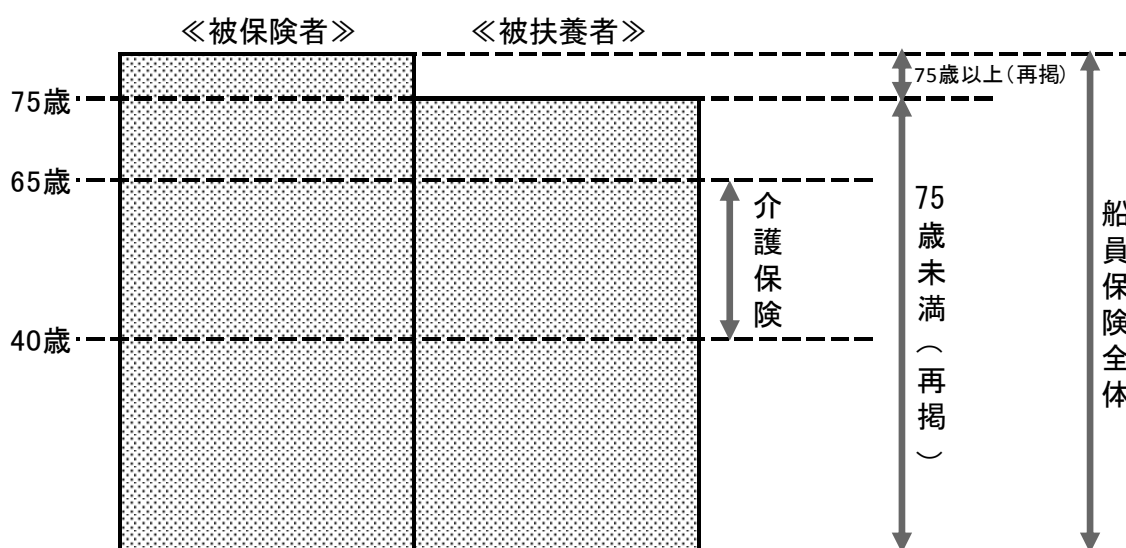
適用関係の統計表において「75歳未満（再掲）」と表記した場合は、75歳未満の加入者を集計対象としている。

3. 75歳以上（再掲）〔職務外給付の対象ではない者〕

適用関係の統計表において「75歳以上（再掲）」と表記した場合は、75歳以上の加入者（職務外給付の対象ではない後期高齢者医療の被保険者等）を集計対象としている。

4. 介護保険

適用関係の統計表において「介護保険」と表記した場合は、介護保険第2号被保険者である40歳～64歳の加入者を集計対象としている。ただし、第2号被保険者非該当者（日本国内に住所を有しない者等）も集計対象に含まれている。



IV. 都道府県別数値の集計について

1. 都道府県別船舶所有者数

船舶所有者については、船舶所有者を管轄する年金事務所の所在地を基準として都道府県別の集計を行っている。

2. 都道府県別被保険者数等

強制被保険者及び強制被保険者の被扶養者については、強制被保険者が勤務する船舶所有者を管轄する年金事務所の所在地を基準として、疾病任意継続被保険者及び疾病任意継続被保険者の被扶養者については、住所地を基準として都道府県別の集計を行っている。

3. 都道府県別保険給付費

社会保険診療報酬支払基金審査分（現物給付）は、医療機関の所在地を基準として、社会保険診療報酬支払基金審査分以外（現金給付）については、当該保険給付を受給した者の上記2による都道府県区分により、都道府県別の集計を行っている。

V. その他

1. 統計表の作成

統計表は、全国健康保険協会船員保険部の業務処理結果及び各年度の決算に基づき作成したものである。

2. 統計表の符号の用法

統計表の符号の用法は次のとおりである。

「・」は統計項目のあり得ないもの（制度的にないもの）

「－」は計数のないもの

「0」は四捨五入の結果1単位に満たない数となったもの

「△」は負数のもの

「…」は計数不明（未調査）のもの

3. 単位未満の取扱い

統計表の単位未満の数値は四捨五入しているため、計として表記している数値と各項目の合計は一致しないことがある。

概

要

目 次

I. 総括	2
1. 加入者数	2
2. 被保険者数	3
3. 標準報酬月額	4
4. 医療費及び加入者1人当たり医療費	5
II. 船員保険	7
1. 適用状況	7
2. 医療費の状況	9
3. 保険給付の状況	
(1) 疾病給付	10
(2) 年金等給付	12

事業年報概要

I. 総括

医療保険制度の状況について、船員保険を中心に概観する。

船員保険制度は、船員を対象とした総合的な社会保険制度として、国を保険者として運営されてきたが、平成 19 年の法律改正により、平成 22 年 1 月以降においては、これまで船員保険で実施してきた職務上疾病・年金部門及び失業部門はそれぞれ、労災保険及び雇用保険に統合され、新しい船員保険制度は、職務外疾病部門と ILO 条約や船員法に則った独自給付、職務上上乘せ給付を行う制度として、全国健康保険協会を保険者とし運営することとなった。

なお、平成 24 年度における医療保険制度の改正としては、平成 24 年 4 月以降も、70 歳以上の一般の者の自己負担割合の軽減特例措置（1 割負担の据置き）が延長となった。

1. 加入者数

平成 24 年度末現在の医療保障適用状況をみたものが、表 1 である。加入者数は、全国健康保険協会管掌健康保険（以下「協会けんぽ」と略す。）が 3,510 万 3 千人（総人口の 27.6%）、組管管掌健康保険（以下「組合健保」と略す。）が 2,935 万 3 千人（同 23.0%）、国民健康保険（以下「国保」と略す。）が 3,767 万 8 千人（同 29.6%）であり、この 3 制度で大半を占めている。また、船員保険は 12 万 9 千人（同 0.1%）であり、共済組合は 900 万 3 千人（同 7.1%）である。

表 1 医療保障適用状況（平成 24 年度末）

	被保険者	被扶養者	計	構成比
	千人	千人	千人	%
総人口	・	・	127,354	100.0
協会けんぽ	19,871	15,232	35,103	27.6
法第 3 条第 2 項	13	6	19	0.0
組合健保	15,537	13,816	29,353	23.0
船員保険	58	71	129	0.1
共済組合	4,504	4,499	9,003	7.1
国保	37,678	・	37,678	29.6
後期高齢者医療 生活保護法適用者	15,168	・	15,168	11.9
	・	・	2,161	1.7

注1. 各制度の事業年報等を基に作成。

2. 総人口は人口推計月報（総務省統計局）平成25年4月1日現在（確定値）による。

3. 生活保護法適用者は、「被保護者調査（平成25年3月分）」（厚生労働省社会・援護局保護課）による。

制度別に加入者数の推移をみたものが、表 2 である。協会けんぽは、平成 15 年度までは減少していたが、平成 16 年度から平成 19 年度までは増加しており、平成 20 年度は、75 歳以上の加入者が後期高齢者医療制度の被保険者となり、75 歳以上の被保険者の 75 歳未満の被扶養者が国保の被保険者となったことなどから減少したが、平成 21 年度以降は増加している。船員保険は毎年減少を続けているが、減少幅は小さくなりつつある。なお、平成 20 年度については協会けんぽ同様、後期高齢者医療制度の施行に伴う異動があったことに留意が必要である。

表2 制度別加入者数の推移（年度末現在）

（単位：千人）

年度	協会けんぽ	法第3条第2項	組合健保	船員保険	共済組合	国保	後期高齢者医療
14	35,851	34	30,568	198	9,790	50,297	・
15	35,522	31	30,144	185	9,739	51,236	・
16	35,616	28	29,990	174	9,711	51,579	・
17	35,650	25	30,119	168	9,587	51,627	・
18	35,938	22	30,474	161	9,437	51,268	・
19	36,294	18	30,860	157	9,373	50,724	・
20	34,705	17	30,337	144	9,026	39,492	13,458
21	34,828	17	29,951	141	9,121	39,098	13,894
22	34,845	18	29,609	136	9,192	38,769	14,341
23	34,877	18	29,504	132	9,104	38,313	14,733
24	35,103	19	29,353	129	9,003	37,678	15,168

注1. 各制度の事業年報等を基に作成。

2. 協会けんぽの平成20年9月以前は、政府管掌健康保険に係るものである。

2. 被保険者数

制度別に被保険者数の推移をみたものが、表3である。協会けんぽは、平成15年度以降は増加していたが、平成20年度は減少し、平成21年度以降は増加している。組合健保は、平成16年度以降は増加していたが、平成21年度以降は減少している。船員保険は、毎年減少を続けているが、減少幅は小さくなりつつある。過去10年間の年度平均増加率は、協会けんぽは0.5%の増加、組合健保は0.5%の増加、船員保険は2.3%の減少となっている。

表3 被用者保険の制度別被保険者数の推移（年度末現在）

（単位：千人）

年度	協会けんぽ	法第3条第2項	組合健保	船員保険	共済組合	被用者保険計
14	18,812	22	14,790	73	4,434	38,132
15	18,815	19	14,655	69	4,431	37,991
16	18,931	17	14,787	66	4,449	38,250
17	19,156	15	15,054	65	4,424	38,715
18	19,501	13	15,456	63	4,399	39,434
19	19,807	11	15,871	63	4,397	40,149
20	19,496	11	15,906	62	4,396	39,871
21	19,517	11	15,722	61	4,468	39,780
22	19,580	12	15,574	60	4,526	39,752
23	19,631	12	15,553	59	4,515	39,769
24	19,871	13	15,537	58	4,504	39,983

注1. 各制度の事業年報等を基に作成。

2. 協会けんぽの平成20年9月以前は、政府管掌健康保険に係るものである。

3. 標準報酬月額

制度別に標準報酬月額の平均の推移をみたものが、表4である。平成24年度末の協会けんぽは27万6千円、組合健保は36万6千円、船員保険は38万9千円であり、前年度と比較すると、協会けんぽは0.5%の増加、組合健保は0.7%の増加、船員保険は0.5%の増加となっている。協会けんぽ、組合健保、船員保険の標準報酬月額の平均の対前年度伸び率の推移をみたものが、図1である。船員保険と協会けんぽ、組合健保を比べると、平成18年度以降は船員保険の方が協会けんぽ、組合健保に比べ高めに推移していたが、平成22年度は低くなり、平成24年度はほぼ同等となっている。

過去10年間の年度平均増加率は、協会けんぽは0.3%の減少、組合健保は0.1%の減少、船員保険は0.6%の増加となっている。

なお、平成15年度における船員保険の伸び率の増加は総報酬制の導入に伴い、漁船に乗り組む被保険者の歩合給部分（賞与相当）を算定対象としたことにより、これらの被保険者の標準報酬月額が大幅に上昇した影響によるものである。

表4 制度別標準報酬月額の平均と対前年度伸び率（年度末現在）

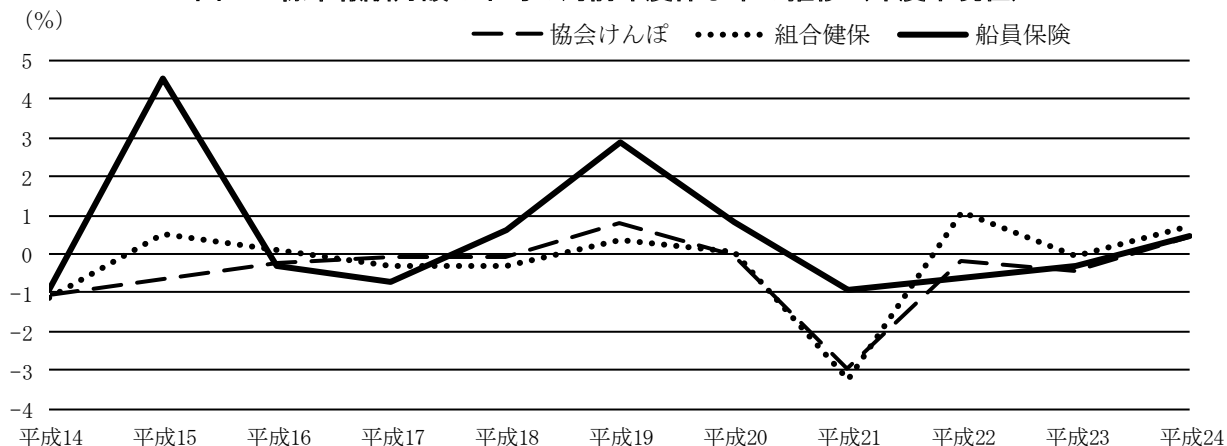
年度	協会けんぽ 円	法第3条第2項 (日額) 円	組合健保 円	船員保険 円	共済組合 円	国保 千円	後期高齢者医療 千円
14	286,186	12,746	369,726	365,140	434,960	1,764	・
15	284,274	12,360	371,556	381,630	430,901	1,701	・
16	283,624	12,348	371,872	380,463	430,139	1,650	・
17	283,466	12,577	370,811	377,765	430,792	1,687	・
18	283,218	12,721	369,609	380,146	426,742	1,667	・
19	285,468	13,179	371,037	391,050	426,236	1,669	・
20	285,384	12,923	371,304	394,179	418,779	1,680	887
21	276,892	12,806	359,340	390,620	425,882	1,580	842
22	276,392	13,236	363,306	388,287	419,583	1,451	796
23	275,151	13,570	363,149	387,114	421,100	1,416	798
24	276,414	13,601	365,773	388,989	—	—	797
	%	%	%	%	%	%	%
15	△ 0.7	△ 3.0	0.5	4.5	△ 0.9	△ 3.6	・
16	△ 0.2	△ 0.1	0.1	△ 0.3	△ 0.2	△ 3.0	・
17	△ 0.1	1.9	△ 0.3	△ 0.7	0.2	2.2	・
18	△ 0.1	1.1	△ 0.3	0.6	△ 0.9	△ 1.2	・
19	0.8	3.6	0.4	2.9	△ 0.1	0.1	・
20	△ 0.0	△ 1.9	0.1	0.8	△ 1.7	0.7	・
21	△ 3.0	△ 0.9	△ 3.2	△ 0.9	1.7	△ 6.0	△ 5.1
22	△ 0.2	3.4	1.1	△ 0.6	△ 1.5	△ 8.2	△ 5.5
23	△ 0.4	2.5	△ 0.0	△ 0.3	0.4	△ 2.4	0.3
24	0.5	0.2	0.7	0.5	—	—	△ 0.1
10年平均	△ 0.3	0.7	△ 0.1	0.6	—	—	—

注1. 各制度の事業年報等を基に作成。

2. 協会けんぽの平成20年9月以前は、政府管掌健康保険に係るものである。

3. 国保と後期高齢者医療は「旧ただし書方式による前年所得（基礎控除前）」であり、国保は1世帯当たり、後期高齢者医療は被保険者1人当たりの額である。

図1 標準報酬月額の平均の対前年度伸び率の推移（年度末現在）



4. 医療費及び加入者1人当たり医療費

制度別に医療費総額の推移をみたものが、表5である。協会けんぽは、平成16年度以降、加入者数の増加等により増加している。船員保険の医療費総額は加入者数の減少等により減少傾向にあったが、加入者1人当たり医療費の増加等により平成19年度からは増加に転じた。平成21年度と平成22年度は減少となっているが、これは、平成22年1月に職務上給付が労災保険に統合されたことが影響している。

制度別の加入者1人当たり医療費の推移をみたものが、表6である。平成24年度の協会けんぽは16万1千円、組合健保は14万4千円、船員保険は18万7千円であり、前年度と比較すると、協会けんぽは1.2%の増加、組合健保は1.4%の増加、船員保険は1.6%の増加となっている。協会けんぽ、組合健保、船員保険の加入者1人当たり医療費の対前年度伸び率の推移をみたものが、図2である。船員保険と協会けんぽ、組合健保を比べると、平成17年度以降は船員保険の方が協会けんぽ、組合健保に比べ高めの傾向にある。平成21年度と平成22年度の船員保険の伸び率は低くなっているが、これは、平成22年1月に職務上給付が労災保険に統合されたことが影響している。過去10年間の年度平均増加率は、協会けんぽは1.5%の増加、組合健保は1.8%の増加、船員保険は1.7%の増加となっている。

表5 制度別医療費総額の推移（4月～翌3月）

（単位：億円）

年度	協会けんぽ	法第3条第2項	組合健保	船員保険	共済組合	国保	後期高齢者医療	計
14	47,330	60	36,052	296	11,815	77,805	116,924	290,283
15	46,289	43	35,488	277	11,816	84,735	117,007	295,656
16	47,127	40	35,906	264	11,790	90,278	115,731	301,136
17	48,450	38	36,759	264	12,222	96,946	116,227	310,905
18	48,941	34	37,189	256	12,054	100,333	112,202	311,010
19	50,661	27	38,412	262	12,153	106,287	112,839	320,641
20	51,876	23	39,519	263	12,336	108,209	114,435	326,662
21	52,832	22	40,162	259	12,580	110,787	120,869	337,511
22	54,515	23	41,062	245	13,126	113,285	127,554	349,810
23	55,615	21	41,917	246	13,451	115,850	133,486	360,585
24	56,476	20	42,400	244	—	116,546	—	215,685

注1. 各制度の事業年報等を基に作成。

注2. 協会けんぽの平成20年9月以前は、政府管掌健康保険に係るものである。

注3. 制度改正により平成22年1月以降において、平成21年12月まで船員保険から支給されていた職務上給付（労災保険相当分）は労災保険から支給されるようになったことから、船員保険の医療費については平成20年度以前と平成21年度以降とは単純に比較できないことに留意が必要である。

注4. 後期高齢者医療の平成20年3月以前は、老人保健法による医療の対象者に係るものである。

表6 制度別加入者1人当たり医療費と対前年度伸び率(4月～翌3月)

年度	協会けんぽ	法第3条第2項	組合健保	船員保険	共済組合	国保	後期高齢者医療
	円	円	円	円	円	円	円
14	138,344	174,801	120,213	157,419	126,262	209,559	734,111
15	136,382	145,323	120,108	157,975	126,697	219,340	758,466
16	138,402	145,533	122,200	160,047	126,953	228,008	782,867
17	141,570	150,950	124,790	164,910	132,320	241,318	823,032
18	141,797	154,025	124,753	166,297	132,338	248,031	832,780
19	144,955	148,472	127,137	174,749	134,448	263,592	871,115
20	148,205	141,401	129,749	180,138	137,101	272,404	864,919
21	151,739	125,839	133,137	182,580	139,622	280,339	885,340
22	156,212	129,283	138,224	177,866	144,260	288,962	907,216
23	159,465	115,946	142,006	183,803	147,592	298,803	921,620
24	161,306	105,434	143,976	186,691	—	305,074	—
	%	%	%	%	%	%	%
15	△ 1.4	△ 16.9	△ 0.1	0.4	0.3	4.7	3.3
16	1.5	0.1	1.7	1.3	0.2	4.0	3.2
17	2.3	3.7	2.1	3.0	4.2	5.8	5.1
18	0.2	2.0	△ 0.0	0.8	0.0	2.8	1.2
19	2.2	△ 3.6	1.9	5.1	1.6	6.3	4.6
20	2.2	△ 4.8	2.1	3.1	2.0	3.3	△ 0.7
21	2.4	△ 11.0	2.6	1.4	1.8	2.9	2.4
22	2.9	2.7	3.8	△ 2.6	3.3	3.1	2.5
23	2.1	△ 10.3	2.7	3.3	2.3	3.4	1.6
24	1.2	△ 9.1	1.4	1.6	—	2.1	—
10年平均	1.5	△ 4.9	1.8	1.7	—	3.8	—

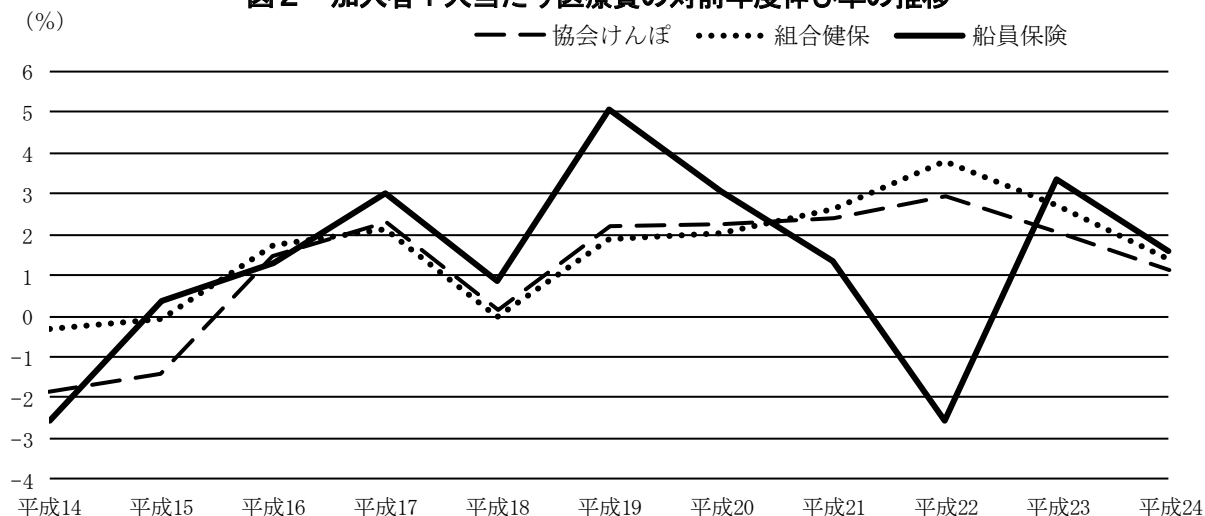
注1. 各制度の事業年報等を基に作成。

2. 協会けんぽの平成20年9月以前は、政府管掌健康保険に係るものである。

3. 制度改正により平成22年1月以降において、平成21年12月まで船員保険から支給されていた職務上給付(労災保険相当分)は労災保険から支給されるようになったことから、船員保険の加入者1人当たり医療費については平成20年度以前と平成21年度以降とは単純に比較できないことに留意が必要である。

4. 後期高齢者医療の平成20年3月以前は、老人保健法による医療の対象者に係るものである。

図2 加入者1人当たり医療費の対前年度伸び率の推移



II. 船員保険

1. 適用状況

平成 24 年度末現在の船舶所有者数は 5,819 であり、前年度末に比べて 105 (1.8%) 減少となっている。被保険者数は 58,231 人であり、前年度末に比べて 491 人 (0.8%) 減少となっている。(図 3)

強制被保険者数は 54,674 人であり、前年度末に比べて 540 人 (1.0%) 減少となっており、その内訳を船舶種別でみると、汽船等は 37,922 人で前年度末に比べ 0.3% の減少、漁船 (い) は 1,551 人で前年度末に比べ 10.7% の増加、漁船 (ろ) は 15,201 人で前年度末に比べ 3.7% の減少となっている。また、疾病任意継続被保険者数は 3,557 人で前年度末に比べ 1.4% の増加となっている。

被扶養者数は 71,237 人であり、前年度末に比べ 2,231 人 (3.0%) 減少し、扶養率は 1.299 となっている。

強制被保険者の標準報酬月額別の平均は 394,253 円であり、前年度末に比べ 0.5% の増加となっている。強制被保険者について標準報酬月額別の分布をみると、第 27 級 (41 万円) が 7.7% で最も多く、上限の第 47 級 (121 万円) の割合は 1.2% となっている。(図 4)

加入者の平均年齢 (平成 25 年 3 月末現在) は、被保険者が 47.5 歳、被扶養者が 30.8 歳となっている。(図 5、図 6)

図 3 船員保険の船舶所有者数及び被保険者数の推移 (年度末現在)

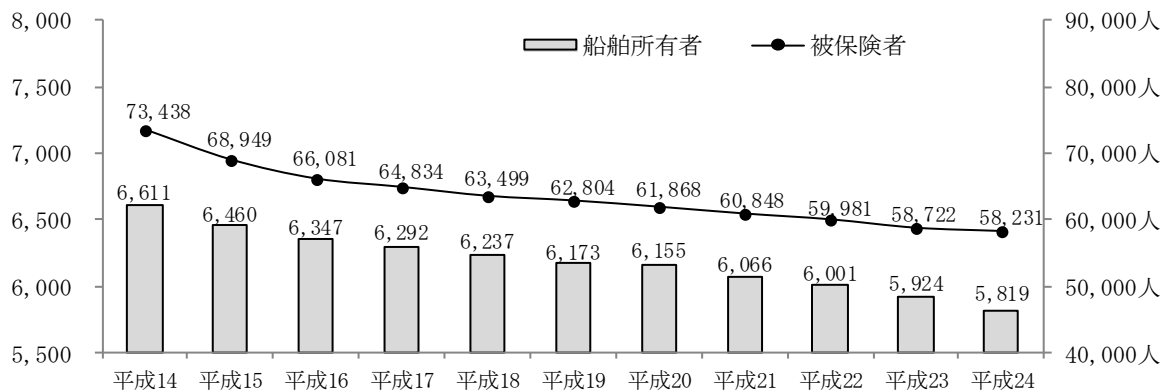
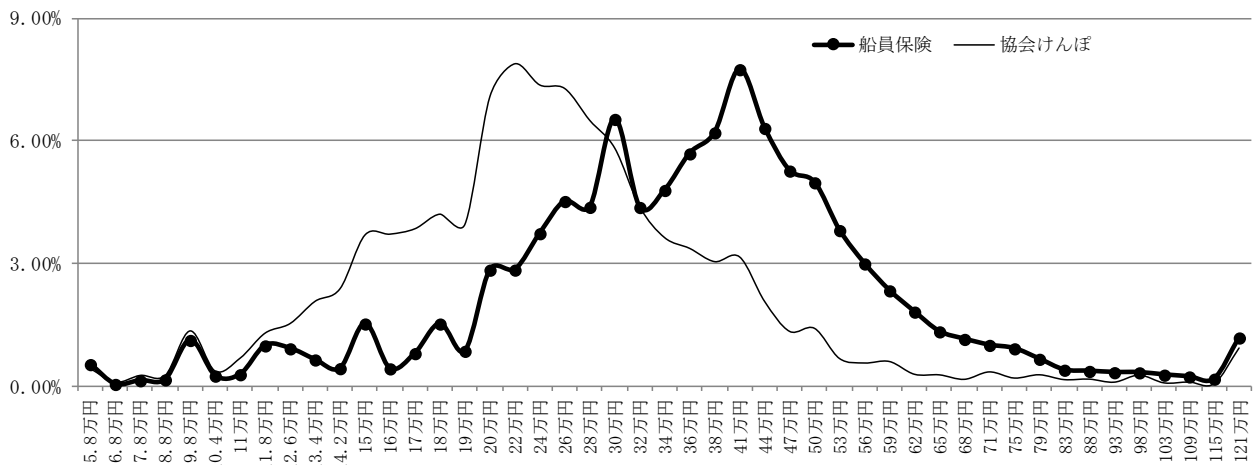
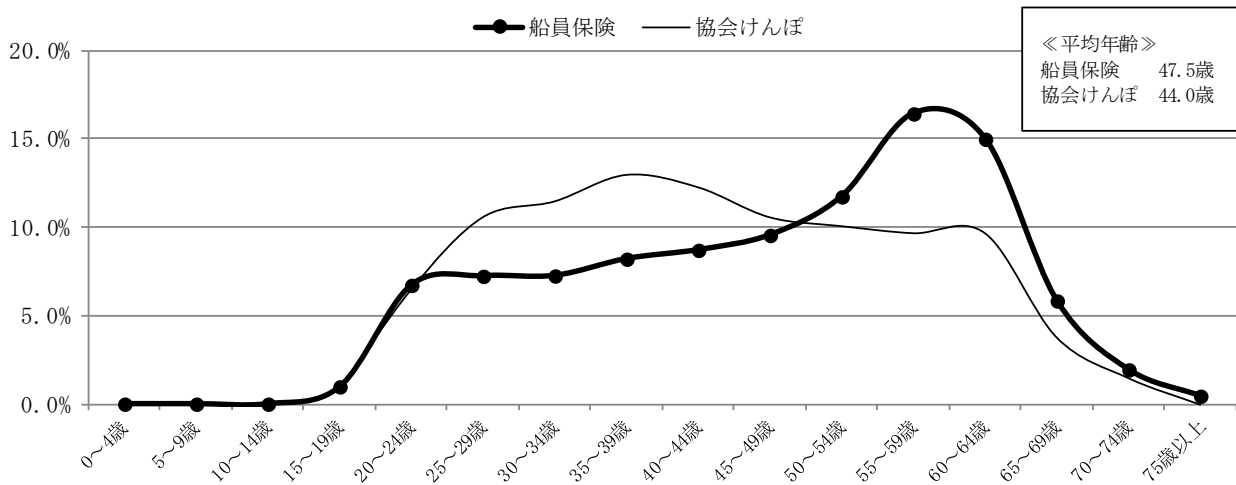


図 4 船員保険の標準報酬月額別被保険者の構成割合 (平成 24 年度末)



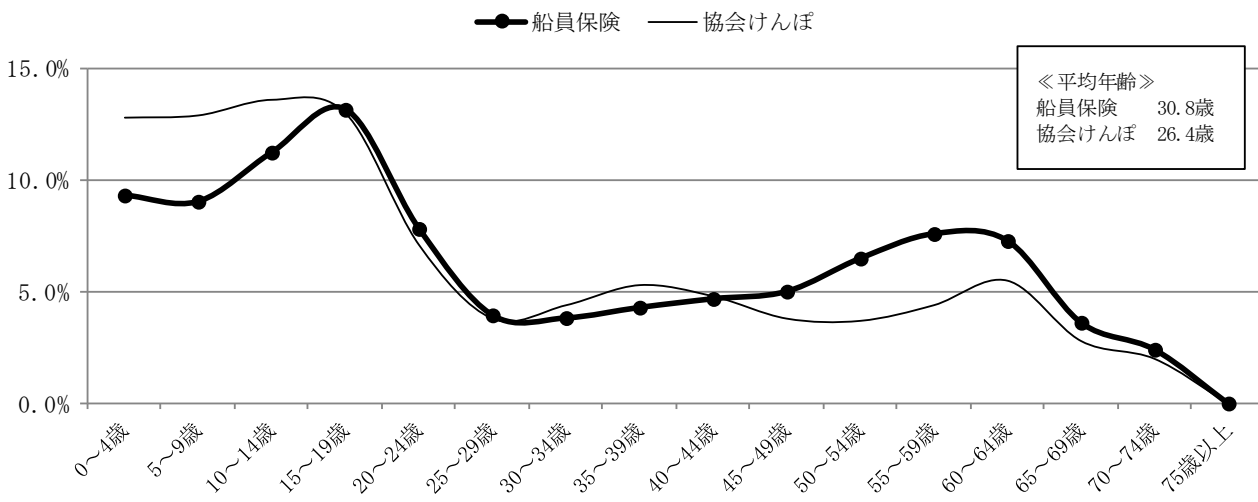
注. 船員保険は疾病任意継続被保険者を除いている。

図5 被保険者の年齢階級別構成割合（平成24年度末）



注. 協会けんぽは平成24年10月1日現在の年齢構成である。（資料：厚生労働省保険局調）

図6 被扶養者の年齢階級別構成割合（平成24年度末）



注. 協会けんぽは平成24年10月1日現在の年齢構成である。（資料：厚生労働省保険局調）

2. 医療費の状況

平成24年度の医療費は244億円であり、前年度に比べ0.6%の増加、加入者1人当たり医療費は186,691円であり、前年度と比べ1.6%の増加となっている。

平成24年度の医療費の内訳をみたものが、表7である。入院は81億円（全体の33.5%）、入院外は87億円（同35.7%）、歯科は24億円（同10.0%）、薬剤支給は44億円（同17.9%）となっている。

表7 船員保険の医療費の状況（平成24年度）

[全体]							(単位:百万円)
	被保険者	被扶養者	高齢一般	高齢一定	合計	割合	
入院	3,653	3,887	536	105	8,181	33.5%	
入院外	3,167	4,969	524	56	8,716	35.7%	
歯科	1,138	1,208	80	14	2,439	10.0%	
薬剤支給	1,801	2,265	282	33	4,381	17.9%	
入院時食事療養費・生活療養費	134	174	27	4	339	1.4%	
訪問看護療養費	2	18	2	—	22	0.1%	
療養費	155	174	—	—	329	1.3%	
移送費	8	0	—	—	8	0.0%	
合計	10,057	12,696	1,451	211	24,415	100.0%	

注1. 下船後の療養補償及び経過的職務上給付の医療費は被保険者に含まれている。

注2. 高齢受給者の療養費及び移送費は、被保険者、被扶養者の療養費及び移送費に含まれている。

[内訳①: 職務外給付]							(単位:百万円)
	被保険者	被扶養者	高齢一般	高齢一定	合計	割合	
入院	2,277	3,887	536	105	6,805	30.2%	
入院外	2,844	4,969	524	56	8,393	37.3%	
歯科	1,117	1,208	80	14	2,418	10.7%	
薬剤支給	1,703	2,265	282	33	4,283	19.0%	
入院時食事療養費・生活療養費	84	174	27	4	289	1.3%	
訪問看護療養費	1	18	2	—	21	0.1%	
療養費	117	174	—	—	291	1.3%	
移送費	8	0	—	—	8	0.0%	
合計	8,151	12,696	1,451	211	22,508	100.0%	

[内訳②: 下船後の療養補償]							(単位:百万円)
	被保険者	被扶養者	高齢一般	高齢一定	合計	割合	
入院	1,307	—	—	—	1,307	73.8%	
入院外	283	—	—	—	283	16.0%	
歯科	19	—	—	—	19	1.1%	
薬剤支給	79	—	—	—	79	4.5%	
入院時食事療養費・生活療養費	45	—	—	—	45	2.5%	
訪問看護療養費	1	—	—	—	1	0.0%	
療養費	36	—	—	—	36	2.0%	
移送費	—	—	—	—	—	—	
合計	1,771	—	—	—	1,771	100.0%	

[内訳③: 経過的職務上給付]							(単位:百万円)
	被保険者	被扶養者	高齢一般	高齢一定	合計	割合	
入院	69	—	—	—	69	50.6%	
入院外	39	—	—	—	39	28.9%	
歯科	1	—	—	—	1	1.1%	
薬剤支給	19	—	—	—	19	14.1%	
入院時食事療養費・生活療養費	5	—	—	—	5	3.8%	
訪問看護療養費	—	—	—	—	—	—	
療養費	2	—	—	—	2	1.5%	
移送費	—	—	—	—	—	—	
合計	136	—	—	—	136	100.0%	

3. 保険給付の状況

(1) 疾病給付

平成24年度の疾病給付費は221億円であり、前年度と比べ2.8%の減少となっている。

疾病給付費の内訳をみたものが、表8である。医療給付費は194億円(疾病給付費の87.8%)であり、うち診療費部分は156億円で医療給付費の80.2%を占めている。その他の現金給付費は27億円(同12.2%)であり、うち傷病手当金は19億円でその他の現金給付費の70.1%を占めている。

加入者1人当たりで見ると、疾病給付費は169,132円、医療給付費は148,426円、その他の現金給付費は20,706円となっている。

表8 船員保険の疾病給付費の状況(平成24年度)

[全体]	(単位:百万円)							
	被保険者	被扶養者	高齢一般	高齢一定	世帯合算	介護合算	合計	割合
医療給付費	8,094	9,869	1,245	170	34	—	19,411	87.8%
入院	3,316	3,312	497	94	・	・	7,219	32.6%
入院外	2,369	3,745	435	40	・	・	6,590	29.8%
歯科	814	873	65	10	・	・	1,762	8.0%
薬剤支給	1,316	1,655	230	23	・	・	3,224	14.6%
入院時食事療養費・生活療養費 (標準負担額差額支給を除く)	101	105	17	2	・	・	224	1.0%
訪問看護療養費	2	13	2	—	・	・	16	0.1%
入院時食事療養費・生活療養費 (標準負担額差額支給)	—	—	…	…	・	・	—	—
療養費	121	124	…	…	・	・	245	1.1%
移送費	8	0	…	…	・	・	8	0.0%
高額療養費	47	41	…	…	34	—	122	0.6%
その他の現金給付費	2,169	539	…	…	・	・	2,708	12.2%
傷病手当金	1,899	・	…	…	・	・	1,899	8.6%
休業手当金	151	・	…	…	・	・	151	0.7%
葬祭料	103	61	…	…	・	・	164	0.7%
出産育児一時金	5	479	…	…	・	・	484	2.2%
出産手当金	10	・	…	…	・	・	10	0.0%
合計	10,262	10,408	1,245	170	34	—	22,119	100.0%

注1. 下船後の療養補償・職務上上乗せ給付及び経過的職務上給付は被保険者に含まれている。

2. 高齢受給者の現金給付費は、被保険者、被扶養者の現金給付費に含まれている。

[内訳①:職務外給付]

(単位:百万円)

	被保険者	被扶養者	高齢一般	高齢一定	世帯合算	介護合算	合計	割合
医療給付費	6,153	9,869	1,245	170	34	—	17,471	88.7%
入院	1,940	3,312	497	94	・	・	5,843	29.7%
入院外	2,046	3,745	435	40	・	・	6,267	31.8%
歯科	794	873	65	10	・	・	1,741	8.8%
薬剤支給	1,218	1,655	230	23	・	・	3,126	15.9%
入院時食事療養費・生活療養費 (標準負担額差額支給を除く)	51	105	17	2	・	・	174	0.9%
訪問看護療養費	1	13	2	—	・	・	15	0.1%
入院時食事療養費・生活療養費 (標準負担額差額支給)	—	—	…	…	・	・	—	—
療養費	49	124	…	…	・	・	173	0.9%
移送費	8	0	…	…	・	・	8	0.0%
高額療養費	47	41	…	…	34	—	122	0.6%
その他の現金給付費	1,691	539	…	…	・	・	2,230	11.3%
傷病手当金	1,579	・	…	…	・	・	1,579	8.0%
葬祭料	97	61	…	…	・	・	158	0.8%
出産育児一時金	5	479	…	…	・	・	484	2.5%
出産手当金	10	・	…	…	・	・	10	0.1%
合計	7,844	10,408	1,245	170	34	—	19,701	100.0%

[内訳②:下船後の療養補償・職務上乗せ給付]

(単位:百万円)

	被保険者	被扶養者	高齢一般	高齢一定	世帯合算	介護合算	合計	割合
医療給付費	1,771	・	…	…	・	・	1,771	92.1%
入院	1,307	・	…	…	・	・	1,307	68.0%
入院外	283	・	…	…	・	・	283	14.7%
歯科	19	・	…	…	・	・	19	1.0%
薬剤支給	79	・	…	…	・	・	79	4.1%
入院時食事療養費・生活療養費	45	・	…	…	・	・	45	2.3%
訪問看護療養費	1	・	…	…	・	・	1	0.0%
療養費	36	・	…	…	・	・	36	1.9%
移送費	—	・	…	…	・	・	—	—
その他の現金給付費	151	・	…	…	・	・	151	7.9%
休業手当金	151	・	…	…	・	・	151	7.9%
合計	1,922	・	…	…	・	・	1,922	100.0%

[内訳③:経過的職務上給付]

(単位:百万円)

	被保険者	被扶養者	高齢一般	高齢一定	世帯合算	介護合算	合計	割合
医療給付費	170	・	…	…	・	・	170	34.2%
入院	69	・	…	…	・	・	69	13.9%
入院外	39	・	…	…	・	・	39	7.9%
歯科	1	・	…	…	・	・	1	0.3%
薬剤支給	19	・	…	…	・	・	19	3.9%
入院時食事療養費・生活療養費	5	・	…	…	・	・	5	1.0%
訪問看護療養費	—	・	…	…	・	・	—	—
療養費	36	・	…	…	・	・	36	7.2%
移送費	—	・	…	…	・	・	—	—
その他の現金給付費	326	・	…	…	・	・	326	65.8%
傷病手当金	320	・	…	…	・	・	320	64.6%
葬祭料	6	・	…	…	・	・	6	1.2%
合計	496	・	…	…	・	・	496	100.0%

(2) 年金等給付

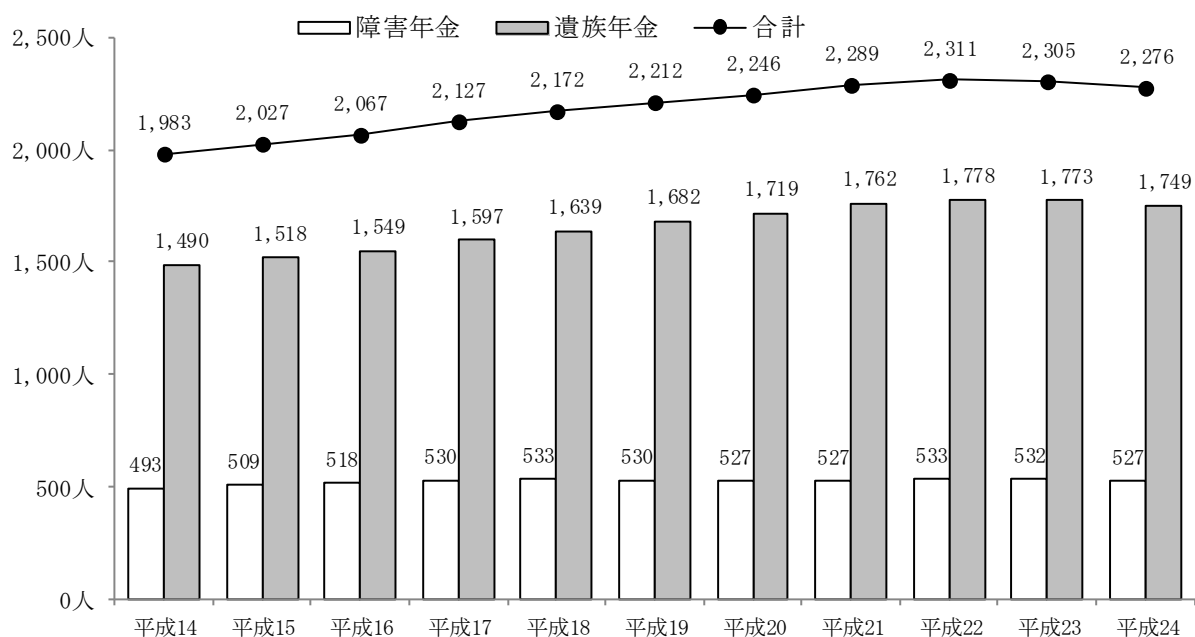
平成 24 年度末現在の新法職務上年金の受給権者は 2,276 人であり、前年度末に比べて 29 人(1.3%)減少となっている。そのうち、障害年金受給権者は 527 人で前年度末と比べて 5 人(0.9%)減少、遺族年金受給権者は 1,749 人で前年度末と比べて 24 人(1.4%)減少となっている。

平成 24 年度末現在の新法職務上年金受給権者の年金総額は 4,775 百万円であり、前年度末に比べて 53 百万円(1.1%)減少となっている。そのうち、障害年金受給権者の年金総額は 1,129 百万円で前年度末と比べて 10 百万円(0.9%)減少、遺族年金受給権者の年金総額は 3,646 百万円で前年度末と比べて 43 百万円(1.2%)減少となっている。

また、平成 24 年度末現在の新々法職務上年金の受給権者は 7 人であり、そのうち、障害年金受給権者は 1 人、遺族年金受給権者は 6 人となっている。

平成 24 年度末現在の新々法職務上年金受給権者の年金総額は 13 百万円であり、そのうち、障害年金受給権者の年金総額は 5 百万円、遺族年金受給権者の年金総額は 9 百万円となっている。

図 7 船員保険の年金受給権者数の推移（新法職務上年金）



注 1. 新法職務上年金とは、平成 21 年 12 月以前に発生した職務上の災害による障害及び死亡が支給事由であり、経過措置により船員保険の職務上給付（労災保険相当分）が労災保険に統合された平成 21 年 1 月以降においても、新法の給付基準で全国健康保険協会が支給する職務上年金をいう。[経過的職務上給付]

注 2. 新々法職務上年金とは、平成 22 年 1 月以降に発生した職務上の災害による障害及び死亡が支給事由であり、労災保険の給付の上乗せとして支給する職務上年金をいう。[職務上上乗せ給付]

総 括 表

目 次

船員保険

1. 年度別適用状況	14
2. 被保険者及び被扶養者の年齢構成割合	15
3. 標準報酬月額・年間標準賞与額別被保険者数	
(1) 標準報酬月額別被保険者数	16
(2) 年間標準賞与額別被保険者数	17
4. 保険給付決定状況(疾病給付)	18
5. 保険給付諸率	20
6. 年金給付決定状況	22
7. 一時金決定状況	23
8. 行方不明手当金支給決定状況	23
9. 介護料支給状況	23
10. 限度額適用・標準負担額減額認定証、限度額適用認定証交付状況	
(1) 限度額適用・標準負担額減額認定証交付状況	23
(2) 限度額適用認定証交付状況	23
11. 年度別収支状況	24
12. 年度別適用状況(年度平均)	28

介護保険

年度別適用状況(介護保険第2号被保険者)	30
----------------------	----

船 員 保 険

1. 年度別適用状況

(年度末現在)

区 分	平成20年度		平成21年度		平成22年度		平成23年度		平成24年度			
	対 前 年 比 (%)	度 末 (%)	対 前 年 比 (%)	度 末 (%)	対 前 年 比 (%)	度 末 (%)	対 前 年 比 (%)	度 末 (%)	対 前 年 比 (%)	度 末 (%)		
船舶所有者数	船員保険全体	6,155	△ 0.3	6,066	△ 1.4	6,001	△ 1.1	5,924	△ 1.3	5,819	△ 1.8	
	汽船等	3,711	△ 0.2	3,692	△ 0.5	3,593	△ 2.7	3,553	△ 1.1	3,481	△ 2.0	
	漁船(い)	158	3.3	159	0.6	154	△ 3.1	148	△ 3.9	150	1.4	
	漁船(ろ)	2,293	△ 0.6	2,278	△ 0.7	2,257	△ 0.9	2,230	△ 1.2	2,195	△ 1.6	
75歳未満(再掲)	船員保険全体	5,101	・	4,970	△ 2.6	4,850	△ 2.4	4,705	△ 3.0	4,625	△ 1.7	
	汽船等	3,228	・	3,036	・	2,966	△ 2.3	2,918	△ 1.6	
	漁船(い)	94	・	102	・	92	△ 9.8	100	8.7	
	漁船(ろ)	1,782	・	1,716	・	1,654	△ 3.6	1,614	△ 2.4	
被保険者数	船員保険全体	61,868	△ 1.5	60,848	△ 1.6	59,981	△ 1.4	58,722	△ 2.1	58,231	△ 0.8	
	計	58,195	△ 1.8	56,698	△ 2.6	56,225	△ 0.8	55,214	△ 1.8	54,674	△ 1.0	
	強制適用	39,954	△ 1.1	38,820	△ 2.8	38,408	△ 1.1	38,022	△ 1.0	37,922	△ 0.3	
	漁船(い)	1,275	4	1,287	0.9	1,468	14.1	1,401	△ 4.6	1,551	10.7	
	漁船(ろ)	16,966	△ 4.0	16,591	△ 2.2	16,349	△ 1.5	15,791	△ 3.4	15,201	△ 3.7	
	75歳以上(再掲)	185	・	207	11.9	206	△ 0.5	225	9.2	261	16.0	
任意継続適用	任意継続適用	3,673	4	4,150	13.0	3,756	△ 9.5	3,508	△ 6.6	3,557	1.4	
	75歳未満(再掲)	61,683	・	60,641	△ 1.7	59,775	△ 1.4	58,497	△ 2.1	57,970	△ 0.9	
	計	58,010	・	56,491	△ 2.6	56,019	△ 0.8	54,989	△ 1.8	54,413	△ 1.0	
	強制適用	39,829	・	38,274	・	37,876	△ 1.0	37,743	△ 0.4	
被扶養者数	汽船等	1,274	・	1,468	・	1,400	△ 4.6	1,551	10.8	
	漁船(い)	16,907	・	16,277	・	15,713	△ 3.5	15,119	△ 3.8	
	漁船(ろ)	3,673	・	4,150	13.0	3,756	△ 9.5	3,508	△ 6.6	3,557	1.4	
	任意継続適用	3,673	・	4,150	13.0	3,756	△ 9.5	3,508	△ 6.6	3,557	1.4	
扶養率	総数	82,266	△ 13.0	79,663	△ 3.2	76,344	△ 4.2	73,468	△ 3.8	71,237	△ 3.0	
	男子	23,237	△ 11.4	22,567	△ 2.9	21,508	△ 4.7	20,869	△ 3.0	20,217	△ 3.1	
	女子	59,029	△ 13.7	57,096	△ 3.3	54,836	△ 4.0	52,599	△ 4.1	51,020	△ 3.0	
標準報酬月額(円)	平均	1,334	△ 11.4	1,314	△ 1.5	1,277	△ 2.8	1,256	△ 1.6	1,229	△ 2.1	
	船員保険全体	平均	398,822	1	395,175	△ 0.9	392,609	△ 0.6	392,249	△ 0.1	394,253	0.5
		強制適用	412,560	0	413,088	0.1	410,856	△ 0.5	409,388	△ 0.4	408,943	△ 0.1
		漁船(い)	404,435	6	396,486	△ 2.0	391,080	△ 1.4	381,932	△ 2.3	377,375	△ 1.2
		漁船(ろ)	366,048	2	353,160	△ 3.5	349,879	△ 0.9	351,896	0.6	359,327	2.1
	75歳以上(再掲)	257,427	・	243,652	△ 5.4	254,146	4.3	252,471	△ 0.7	241,065	△ 4.5	
	任意継続適用	320,602	2	328,382	2.4	323,595	△ 1.5	306,302	△ 5.3	308,071	0.6	
	75歳未満(再掲)	平均	399,273	・	395,757	△ 0.9	393,118	△ 0.7	392,821	△ 0.1	394,988	0.6
		強制適用	412,970	・	411,317	・	409,910	△ 0.3	409,718	0.0
		漁船(い)	404,675	・	391,080	・	381,948	△ 2.3	377,375	△ 1.2
漁船(ろ)		366,598	・	350,509	・	352,598	0.6	360,023	2.1	
任意継続適用	320,602	・	328,382	2.4	323,595	△ 1.5	306,302	△ 5.3	308,071	0.6		
賞与状況(円)	被保険者数	平均	59,171	△ 0.8	63,291	7.0	58,634	△ 7.4	57,832	△ 1.4	59,009	2.0
		船員保険全体	55,366	△ 0.3	59,139	6.8	54,529	△ 7.8	54,138	△ 0.7	54,574	0.8
		汽船等	1,973	△ 5.1	2,228	12.9	2,022	△ 9.2	1,787	△ 11.6	1,980	10.8
		漁船(ろ)	1,832	△ 7.8	1,924	5.0	2,083	8.3	1,907	△ 8.4	2,455	28.7
	75歳以上(再掲)	22	・	30	・	29	△ 3.3	38	31.0	
	75歳未満(再掲)	平均	59,149	・	63,024	6.6	58,604	△ 7.0	57,803	△ 1.4	58,971	2.0
		船員保険全体	55,344	・	58,872	6.4	54,503	△ 7.4	54,111	△ 0.7	54,536	0.8
		汽船等	1,973	・	2,228	12.9	2,022	△ 9.2	1,787	△ 11.6	1,980	10.8
		漁船(ろ)	1,832	・	1,924	5.0	2,079	8.1	1,905	△ 8.4	2,455	28.9
	標準賞与額の平均(円)	平均	532,316	1	481,609	△ 9.5	471,742	△ 2.0	476,951	1.1	471,801	△ 1.1
船員保険全体		522,459	0	480,573	△ 8.0	471,412	△ 1.9	472,079	0.1	470,383	△ 0.4	
汽船等		434,824	0	451,794	3.9	421,108	△ 6.8	414,017	△ 1.7	417,609	0.9	
漁船(ろ)		935,206	17	547,969	△ 41.4	529,547	△ 3.4	674,254	27.3	547,028	△ 18.9	
75歳以上(再掲)	247,136	・	350,500	・	287,483	△ 18.0	258,316	△ 10.1		
75歳未満(再掲)	平均	532,423	・	480,440	△ 9.8	471,804	△ 1.8	477,047	1.1	471,939	△ 1.1	
	船員保険全体	522,569	・	479,317	△ 8.3	471,516	△ 1.6	472,195	0.1	470,531	△ 0.4	
	汽船等	434,824	・	451,794	3.9	421,108	△ 6.8	414,017	△ 1.7	417,609	0.9	
	漁船(ろ)	935,206	・	547,969	△ 41.4	528,668	△ 3.5	673,982	27.5	547,028	△ 18.8	

注 75歳未満(再掲)の船舶所有者数は、被保険者が0人の船舶所有者を除く。

船舶保険

(総括表)

2. 被保険者及び被扶養者の年齢構成割合

(年度末現在)

年齢別階級	被 保 険 者						被 扶 養 者		
	総 数	強 制 適 用				疾病任継	総 数	強制適用	疾病任継
		計	汽船等	漁船(イ)	漁船(ロ)				
	%	%	%	%	%	%	%	%	
総 数	100.0	100.0	100.0	100.0	100.0	100.0	100.0	100.0	100.0
0 ～ 4歳	0.0%	0.0%	0.0%	0.0%	0.0%	0.0%	9.3%	9.7%	3.4%
5 ～ 9	0.0%	0.0%	0.0%	0.0%	0.0%	0.0%	9.1%	9.4%	3.5%
10 ～ 14	0.0%	0.0%	0.0%	0.0%	0.0%	0.0%	11.3%	11.6%	5.7%
15 ～ 19	1.0%	1.0%	0.5%	1.0%	2.4%	0.0%	13.2%	13.5%	8.3%
20 ～ 24	6.7%	7.1%	6.7%	6.8%	8.2%	1.1%	7.8%	7.9%	6.5%
25 ～ 29	7.2%	7.6%	7.7%	11.2%	6.9%	1.5%	4.0%	4.0%	4.0%
30 ～ 34	7.3%	7.6%	7.2%	10.6%	8.2%	2.2%	3.8%	3.9%	3.2%
35 ～ 39	8.2%	8.6%	9.0%	11.0%	7.3%	2.0%	4.3%	4.4%	2.7%
40 ～ 44	8.7%	9.1%	9.4%	10.8%	8.1%	2.9%	4.7%	4.8%	2.6%
45 ～ 49	9.5%	9.9%	10.2%	9.5%	9.2%	3.9%	5.0%	5.2%	2.8%
50 ～ 54	11.7%	12.1%	12.2%	11.2%	12.0%	5.8%	6.5%	6.5%	6.5%
55 ～ 59	16.4%	16.5%	16.8%	15.3%	16.1%	14.8%	7.6%	7.1%	17.2%
60 ～ 64	15.0%	13.4%	13.3%	9.9%	13.9%	39.9%	7.3%	6.5%	21.0%
65 ～ 69	5.8%	5.0%	4.9%	2.2%	5.5%	18.6%	3.6%	3.3%	9.5%
70 ～ 74	1.9%	1.6%	1.6%	0.5%	1.7%	7.2%	2.4%	2.4%	3.3%
75歳以上	0.4%	0.5%	0.5%	0.0%	0.6%	0.0%	0.0%	0.0%	0.0%
平均年齢	47.5	46.8	47.0	43.8	46.5	58.9	30.8	30.0	44.2

船員保険

(総括表)

3. 標準報酬月額・年間標準賞与額別被保険者数

(1) 標準報酬月額別被保険者数

(年度末現在)

標準報酬月額	強 制 適 用							
	合 計		汽 船 等		漁 船 (い)		漁 船 (ろ)	
	被保険者数	割 合	被保険者数	割 合	被保険者数	割 合	被保険者数	割 合
		%		%		%		%
総 数 千円	54,674	100.00	37,922	100.00	1,551	100.00	15,201	100.00
58	289	0.53	99	0.26	7	0.45	183	1.20
68	24	0.04	9	0.02	—	—	15	0.10
78	73	0.13	41	0.11	2	0.13	30	0.20
88	85	0.16	29	0.08	3	0.19	53	0.35
98	612	1.12	412	1.09	9	0.58	191	1.26
104	135	0.25	56	0.15	2	0.13	77	0.51
110	154	0.28	48	0.13	—	—	106	0.70
118	539	0.99	61	0.16	—	—	478	3.14
126	500	0.91	46	0.12	1	0.06	453	2.98
134	351	0.64	48	0.13	1	0.06	302	1.99
142	235	0.43	36	0.09	2	0.13	197	1.30
150	832	1.52	269	0.71	8	0.52	555	3.65
160	232	0.42	59	0.16	4	0.26	169	1.11
170	436	0.80	214	0.56	6	0.39	216	1.42
180	831	1.52	419	1.10	23	1.48	389	2.56
190	467	0.85	185	0.49	17	1.10	265	1.74
200	1,552	2.84	801	2.11	41	2.64	710	4.67
220	1,553	2.84	809	2.13	47	3.03	697	4.59
240	2,040	3.73	1,295	3.41	74	4.77	671	4.41
260	2,470	4.52	1,578	4.16	95	6.13	797	5.24
280	2,392	4.38	1,647	4.34	116	7.48	629	4.14
300	3,568	6.53	2,710	7.15	123	7.93	735	4.84
320	2,390	4.37	1,804	4.76	91	5.87	495	3.26
340	2,618	4.79	1,995	5.26	76	4.90	547	3.60
360	3,107	5.68	2,390	6.30	101	6.51	616	4.05
380	3,388	6.20	2,673	7.05	125	8.06	590	3.88
410	4,233	7.74	3,401	8.97	136	8.77	696	4.58
440	3,447	6.30	2,726	7.19	106	6.83	615	4.05
470	2,877	5.26	2,315	6.10	59	3.80	503	3.31
500	2,720	4.97	2,149	5.67	63	4.06	508	3.34
530	2,081	3.81	1,666	4.39	55	3.55	360	2.37
560	1,635	2.99	1,301	3.43	30	1.93	304	2.00
590	1,275	2.33	968	2.55	23	1.48	284	1.87
620	991	1.81	731	1.93	18	1.16	242	1.59
650	727	1.33	534	1.41	15	0.97	178	1.17
680	626	1.14	475	1.25	18	1.16	133	0.87
710	546	1.00	414	1.09	4	0.26	128	0.84
750	500	0.91	356	0.94	9	0.58	135	0.89
790	360	0.66	229	0.60	9	0.58	122	0.80
830	214	0.39	124	0.33	4	0.26	86	0.57
880	198	0.36	111	0.29	5	0.32	82	0.54
930	181	0.33	107	0.28	7	0.45	67	0.44
980	179	0.33	108	0.28	3	0.19	68	0.45
1,030	148	0.27	81	0.21	—	—	67	0.44
1,090	124	0.23	71	0.19	3	0.19	50	0.33
1,150	94	0.17	44	0.12	2	0.13	48	0.32
1,210	645	1.18	278	0.73	8	0.52	359	2.36

船員保険

(総括表)

(2)年間標準賞与額別被保険者数

(年度末現在)

年間標準賞与額	強 制 適 用							
	合 計		汽 船 等		漁 船 (い)		漁 船 (ろ)	
	被保険者数	割合	被保険者数	割合	被保険者数	割合	被保険者数	割合
		%		%		%		%
総数	54,674	100.00	37,922	100.00	1,551	100.00	15,201	100.00
万円								
0 以下	27,047	49.47	12,464	49.47	640	41.26	13,943	91.72
超								
0 ～ 10	968	1.77	833	1.77	24	1.55	111	0.73
10 ～ 20	1,154	2.11	979	2.11	18	1.16	157	1.03
20 ～ 30	1,287	2.35	1,075	2.35	34	2.19	178	1.17
30 ～ 40	1,436	2.63	1,274	2.63	43	2.77	119	0.78
40 ～ 50	1,580	2.89	1,454	2.89	70	4.51	56	0.37
50 ～ 60	1,765	3.23	1,610	3.23	73	4.71	82	0.54
60 ～ 70	1,770	3.24	1,644	3.24	91	5.87	35	0.23
70 ～ 80	2,074	3.79	1,932	3.79	112	7.22	30	0.20
80 ～ 90	2,158	3.95	2,045	3.95	86	5.54	27	0.18
90 ～ 100	2,027	3.71	1,929	3.71	69	4.45	29	0.19
100 ～ 110	1,846	3.38	1,771	3.38	54	3.48	21	0.14
110 ～ 120	1,650	3.02	1,565	3.02	59	3.80	26	0.17
120 ～ 130	1,476	2.70	1,428	2.70	35	2.26	13	0.09
130 ～ 140	1,155	2.11	1,117	2.11	29	1.87	9	0.06
140 ～ 150	1,158	2.12	1,096	2.12	18	1.16	44	0.29
150 ～ 160	957	1.75	897	1.75	24	1.55	36	0.24
160 ～ 170	692	1.27	645	1.27	14	0.90	33	0.22
170 ～ 180	555	1.02	512	1.02	17	1.10	26	0.17
180 ～ 190	421	0.77	377	0.77	8	0.52	36	0.24
190 ～ 200	300	0.55	271	0.55	5	0.32	24	0.16
200 ～ 210	265	0.48	214	0.48	4	0.26	47	0.31
210 ～ 220	146	0.27	131	0.27	5	0.32	10	0.07
220 ～ 230	137	0.25	121	0.25	2	0.13	14	0.09
230 ～ 240	108	0.20	101	0.20	5	0.32	2	0.01
240 ～ 250	74	0.14	65	0.14	2	0.13	7	0.05
250 ～ 260	72	0.13	70	0.13	1	0.06	1	0.01
260 ～ 270	54	0.10	50	0.10	1	0.06	3	0.02
270 ～ 280	35	0.06	29	0.06	—	—	6	0.04
280 ～ 290	38	0.07	36	0.07	2	0.13	—	—
290 ～ 300	39	0.07	35	0.07	1	0.06	3	0.02
300 ～ 310	32	0.06	31	0.06	—	—	1	0.01
310 ～ 320	16	0.03	11	0.03	1	0.06	4	0.03
320 ～ 330	14	0.03	11	0.03	—	—	3	0.02
330 ～ 340	18	0.03	17	0.03	1	0.06	—	—
340 ～ 350	12	0.02	10	0.02	—	—	2	0.01
350 ～ 360	9	0.02	9	0.02	—	—	—	—
360 ～ 370	7	0.01	7	0.01	—	—	—	—
370 ～ 380	15	0.03	14	0.03	—	—	1	0.01
380 ～ 390	13	0.02	8	0.02	—	—	5	0.03
390 ～ 400	9	0.02	8	0.02	—	—	1	0.01
400 ～ 410	—	—	—	—	—	—	—	—
410 ～ 420	9	0.02	7	0.02	—	—	2	0.01
420 ～ 430	13	0.02	10	0.02	—	—	3	0.02
430 ～ 440	6	0.01	3	0.01	1	0.06	2	0.01
440 ～ 450	3	0.01	2	0.01	—	—	1	0.01
450 ～ 460	2	0.00	1	0.00	—	—	1	0.01
460 ～ 470	1	0.00	—	0.00	—	—	1	0.01
470 ～ 480	2	0.00	1	0.00	1	0.06	—	—
480 ～ 490	8	0.01	—	0.01	—	—	8	0.05
490 ～ 500	—	—	—	—	—	—	—	—
500 ～ 510	—	—	—	—	—	—	—	—
510 ～ 520	—	—	—	—	—	—	—	—
520 ～ 530	3	0.01	2	0.01	1	0.06	—	—
530 ～ 540	38	0.07	—	0.07	—	—	38	0.25

注 年間標準賞与額は、年度末現在の被保険者（疾病任意継続被保険者を除く）に支払われた標準賞与の年度累計額である。

船員保険

(総括表)

4. 保険給付決定状況（疾病給付）

				件 数	日 数	給 付 費	医 療 費	
						千円	千円	
総 数				1,438,911	2,568,869	22,118,926	24,415,229	
医 療 給 付 費 (再 掲)				1,429,984	2,298,387	19,411,069	24,415,229	
被 保 險 者 分 合 計	被 保 險 者 分 合 計			512,273	1,065,511	10,165,779	9,961,025	
	合 計			504,597	795,029	7,997,203	9,961,025	
	医 療 給 付	診 療 費	計		335,828	617,361	6,410,638	7,869,373
			入 院 費	入 院	7,630	87,292	3,246,987	3,584,369
				入 院 外 科	261,240	381,377	2,349,591	3,147,863
				歯 科	66,958	148,692	814,061	1,137,141
		薬 剤 支 給	薬 剤 支 給		150,833	(177,518)	1,311,608	1,796,138
			入 院 時 食 事 療 養 費 (標準負担額差額支給除く)		6,799	(195,482)	97,460	130,647
			訪 問 看 護 療 養 費		46	150	1,519	1,792
			入 院 時 食 事 療 養 ・ 生 活 療 養 費 (標準負担額差額支給)		-	-	-	...
			療 養 費		17,318	...	120,619	154,787
			移 送 費		15	...	8,288	8,288
	高 額 療 養 費	小 計		557	...	47,071	...	
		一 般 分	入 院	-	...	-	...	
			そ の 他	360	...	31,493	...	
			多 数 該 当 入 院 負 担 軽 減 分 所 他	-	...	-	...	
	多 数 該 当 負 担 軽 減 分 所 他		197	...	15,578	...		
	そ の 他 の 現 金 給 付	小 計			7,676	270,482	2,168,575	...
		傷 病 手 当 金	計		6,409	227,476	1,899,012	...
			職 務 上 職 務 外	643	26,459	320,210	...	
		休 業 手 当 金		5,766	201,017	1,578,803	...	
		葬 祭 料	計		156	...	103,060	...
			職 務 上	6	...	5,962	...	
職 務 外			150	...	97,097	...		
出 産 育 児 一 時 金	出 産 育 児 一 時 金		12	...	5,010	...		
出 産 手 当 金	出 産 手 当 金		28	1,562	10,022	...		
被 扶 養 者 分 合 計	被 扶 養 者 分 合 計			855,766	1,362,563	10,407,915	12,696,150	
	合 計			854,515	1,362,563	9,868,633	12,696,150	
	医 療 給 付	診 療 費	計		560,385	1,007,937	7,930,402	10,063,953
			入 院 費	入 院	9,093	107,311	3,311,838	3,886,752
				入 院 外 科	453,484	708,485	3,745,289	4,969,045
				歯 科	97,808	192,141	873,275	1,208,156
		(再掲) 義務教育就学前	計		97,746	169,219	1,164,319	1,398,712
			入 院 費	入 院	1,558	10,104	504,746	576,485
				入 院 外 科	85,489	141,882	579,464	722,530
				歯 科	10,699	17,233	80,110	99,697
			薬 剤 支 給		269,128	(352,889)	1,655,122	2,265,467
			(再掲) 義務教育就学前		57,584	(88,351)	241,048	300,463
	入 院 時 食 事 療 養 費 (標準負担額差額支給除く)		8,058	(263,430)	104,970	173,971		
	(再掲) 義務教育就学前		1,133	(16,145)	6,234	10,391		
	訪 問 看 護 療 養 費		324	1,737	13,020	18,231		
	(再掲) 義務教育就学前		19	157	1,325	1,656		
	入 院 時 食 事 療 養 ・ 生 活 療 養 費 (標準負担額差額支給)		-	-	-	...		
	療 養 費		23,920	...	123,911	174,486		
	移 送 費		3	...	42	42		

※高額療養費の入院分はその他分として計上している。

				件数	日数	給付費	医療費
被 扶 養 者 分	医療 給 付	高額療養費	小計	755	…	千円 41,165	千円 …
			一般分	-	…	-	…
			入院 その他	541	…	28,470	…
			多数該当 負担軽減分	-	…	-	…
	入院 その他	214	…	12,695	…		
	その他	小計	1,251	・	539,282	…	
	の現金 給付	家族葬祭料	110	・	60,662	…	
	家族出産育児一時金	1,141	・	478,620	…		
高 齢 受 給 者 分	高齢受給者分合計			70,365	140,795	1,511,203	1,758,055
	一 般 受 給 者 分	診療費	小計	62,542	125,950	1,321,213	1,526,654
			計	40,853	96,987	1,067,096	1,209,371
			入院 入院外	1,172	16,531	550,792	589,639
			歯 科	35,146	69,668	450,993	539,806
		薬剤支給	21,671	(28,787)	233,405	285,833	
		入院時食事療養・生活療養費 (標準負担額差額支給除く)	1,118	(43,704)	19,187	29,722	
		訪問看護療養費	18	176	1,525	1,729	
		一定以上所得者	小計	7,823	14,845	189,990	231,401
		診療費	計	5,229	11,679	162,819	193,235
			入院 入院外	209	2,790	109,462	120,498
	歯 科		4,234	6,997	43,646	59,063	
			786	1,892	9,711	13,674	
	薬剤支給	2,594	(3,166)	24,350	33,926		
	入院時食事療養・生活療養費 (標準負担額差額支給除く)	187	(6,337)	2,821	4,240		
訪問看護療養費	-	-	-	-			
世帯合算 高額療養費	小計	507	…	34,030	…		
	一般分	351	…	22,009	…		
	多数該当負担軽減分	156	…	12,020	…		
高額医療・高額介護合算療養費				-	…	-	…

注1. 「薬剤支給」の「日数」欄の()内は処方箋枚数である。

- 「入院時食事療養費」及び「入院時食事療養・生活療養費」の「日数」欄の()内は回数であり、日数の合計には含まれていない。
- 被保険者分及び被扶養者分の「入院時食事療養・生活療養費(標準負担額差額支給)」、「療養費」、「移送費」、「高額療養費」及び「その他の現金給付」には高齢受給者分が含まれている。
- 「入院時食事療養費(標準負担額差額支給除く)」及び「入院時食事療養・生活療養費(標準負担額差額支給除く)」の件数及び回数は診療費の再掲であり、件数及び日数の合計には含まれていない。
- 「傷病手当金(職務上)」の給付費は、傷病手当特別支給金の支給金額を含んでいる。

5. 保険給付諸率

			1000人当たり 件数	1件当たり日数	1件当たり金額	1日当たり金額	1人当たり金額	給付総額に 対する割合		
総数			…	…	円 15,372	円 …	円 …	% 100.00		
医療給付費(再掲)			…	…	円 13,574	円 …	円 …	87.76		
被 保 險 者 分 合 計	被保険者分合計		…	…	円 19,844	円 …	円 …	45.96		
	合計		…	・	円 15,849	円 ・	円 …	36.16		
	医 療 給 付	診療費	計	5,840.06	1.84	19,089	10,384	111,481	28.98	
			入院外	132.69	11.44	425,555	37,197	56,465	14.68	
			入院外科	4,542.97	1.46	8,994	6,161	40,859	10.62	
			歯科	1,164.40	2.22	12,158	5,475	14,157	3.68	
		薬剤支給	入院時食事療養費 (標準負担額差額支給除く)	2,622.99	(1.18)	8,696	(7,389)	22,809	5.93	
			訪問看護療養費	118.23	(28.75)	14,335	(499)	1,695	0.44	
			入院時食事療養・生活療養費 (標準負担額差額支給)	0.80	3.26	33,017	10,125	26	0.01	
			療養費	—	—	—	—	—	—	
			療養移送費	293.70	…	6,965	…	2,046	0.01	
			移送費	0.25	・	552,545	・	141	0.04	
	高額療養費	小計	9.48	…	84,508	…	801	0.21		
		一般分	入院その他	—	…	—	…	—	—	
			多数該当入院	6.13	…	87,480	…	536	—	
			負担軽減分その他	—	…	—	…	—	—	
	その他	小計	132.25	・	282,514	・	37,356	9.80		
	その 他 の 現 金 給 付	傷病手当金	計	109.71	35.49	296,304	8,348	32,624	8.59	
			職務上 職務外	11.53	41.15	497,993	12,102	5,741	1.45	
		休業手当金	計	98.18	34.86	273,812	7,854	26,883	7.14	
職務上 職務外			19.20	38.70	141,429	3,655	2,716	0.68		
葬祭料		計	2.66	・	660,638	・	1,760	0.47		
		職務上 職務外	0.11	・	993,733	・	107	0.03		
出産育児一時金	計	2.55	・	647,314	・	1,653	0.44			
出産手当金	計	0.20	・	417,500	・	85	0.02			
出産手当金	計	0.48	55.79	357,945	6,416	171	0.05			
被 扶 養 者 分 合 計	被扶養者分合計		…	…	円 12,162	円 …	円 …	47.05		
	合計		…	・	円 11,549	円 ・	円 …	44.62		
	医 療 給 付	診療費	計	8,002.17	1.80	14,152	7,868	113,244	35.85	
			入院外	129.85	11.80	364,218	30,862	47,292	14.97	
			入院外科	6,475.64	1.56	8,259	5,286	53,482	16.93	
			歯科	1,396.68	1.96	8,928	4,545	12,470	3.95	
		(再掲)義務教育就学前	計	計	11,407.38	1.73	11,912	6,881	135,881	5.26
				入院外	181.83	6.49	323,971	49,955	58,906	2.28
			入院外科	計	9,976.93	1.66	6,778	4,084	67,626	2.62
				歯科	1,248.62	1.61	7,488	4,649	9,349	0.36
			薬剤支給	計	3,843.08	(1.31)	6,150	(4,690)	23,635	7.48
				(再掲)義務教育就学前	6,720.30	(1.53)	4,186	(2,728)	28,131	1.09
	入院時食事療養費 (差額支給除く)	115.07		(32.69)	13,027	(398)	1,499	0.47		
	(再掲)義務教育就学前	132.23		(14.25)	5,502	(386)	728	0.03		
	訪問看護療養費	計	4.63	5.36	40,187	7,496	186	0.06		
		(再掲)義務教育就学前	2.22	8.26	69,739	8,440	155	0.01		
	入院時食事療養・生活療養費 (標準負担額差額支給)	療養費	—	—	—	—	—	—		
		療養費	333.09	…	5,180	…	1,725	0.56		
		療養移送費	0.04	・	14,143	・	1	0.00		
		移送費	—	—	—	—	—	—		

※高額療養費の入院分はその他分として計上している。

			1000人当たり 件数	1件当たり日数	1件当たり金額	1日当たり金額	1人当たり金額	給付総額に対 する割合	
高 齢 受 給 者 分	高額療養費	小計	10.51	…	円 54,524	円 …	円 573	% 0.19	
		一般分	—	…	—	…	—	—	
		入院 その他	7.53	…	52,625	…	396	0.13	
		多数該当 負担軽減分	—	…	—	…	—	—	
	その他	小計	17.42	・	431,081	・	7,509	2.44	
	の現金給付	家族葬祭料	1.53	・	551,473	・	845	0.27	
	家族出産育児一時金	15.89	・	419,474	・	6,665	2.16		
	高齢受給者分合計	23,382.90	・	21,477	・	502,186	6.83		
	一 般 受 給 者 分	診療費	小計	24,539.11	・	21,125	・	518,394	5.97
			計	16,029.17	2.37	26,120	11,002	418,688	4.82
			入院 入院外 歯科	459.85	14.10	469,959	33,319	216,110	2.49
			13,789.96	1.98	12,832	6,473	176,952	2.04	
		1,779.36	2.38	14,402	6,054	25,626	0.30		
		薬剤支給 入院時食事療養・生活療養費 (差額支給除く)	8,502.88	(1.33)	10,770	(8,108)	91,579	1.06	
		438.66	(39.09)	17,162	(439)	7,528	0.09		
訪問看護療養費		7.06	9.78	84,735	8,666	598	0.01		
一定 以上 所得 者		診療費	小計	16,984.98	・	24,286	・	412,499	0.86
			計	11,352.99	2.23	31,138	13,941	353,507	0.74
	入院 入院外 歯科		453.77	13.35	523,741	39,234	237,659	0.49	
	9,192.69		1.65	10,309	6,238	94,763	0.20		
	1,706.53	2.41	12,355	5,133	21,085	0.04			
	薬剤支給 入院時食事療養・生活療養費 (差額支給除く)	5,631.99	(1.22)	9,387	(7,691)	52,867	0.11		
406.01	(33.89)	15,085	(445)	6,124	0.01				
訪問看護療養費	—	—	—	—	—	—			
世帯合算 高額療養費	小計	3.88	…	67,120	…	261	0.15		
	一般分	2.69	…	62,705	…	169	0.10		
	多数該当負担軽減分	1.20	…	77,054	…	92	0.05		
高額医療・高額介護合算療養費	—	…	—	…	—	—			

注1. 「1000人当たり件数」及び「1人当たり金額」を算出するのに用いた年度平均加入者数は以下のとおりである。

- 被扶養者分の義務教育就学前の項目は義務教育就学前の被扶養者数
- 被保険者分及び被扶養者分の診療費、薬剤支給、入院時食事療養費（標準負担額差額支給除く）、訪問看護療養費の項目は70歳未満の被保険者数及び被扶養者数
- 被保険者分及び被扶養者分の入院時食事療養・生活療養費（標準負担額差額支給）、療養費、移送費、高額療養費、世帯合算高額療養費、高額医療・高額介護合算療養費の項目は75歳以上を除く被保険者数及び被扶養者総数
- 高齢受給者分は高齢（一般及び一定以上所得者）の加入者数
- 被保険者分のその他の現金給付のうち、傷病手当金（職務上）、休業手当金、葬祭料（職務上）の項目は被保険者総数。傷病手当金（職務外）、出産育児一時金、出産手当金の項目は75歳以上を除く被保険者数
- 被扶養者分のその他の現金給付の項目は被扶養者総数

(年度平均加入者数)

(単位:人)

	70歳未満	(再掲) 義務教育就学前	高齢 (一般)	高齢(一定以上 所得者)	75歳以上等の者	総数	(再掲)
							75歳以上等除く
被保険者数	57,504	…	831	394	236	58,966	58,729
被扶養者数	70,029	8,569	1,717	67	…	71,813	71,813
加入者数	127,533	8,569	2,549	461	236	130,779	130,543

- 被保険者分及び被扶養者分の「入院時食事療養・生活療養費（標準負担額差額支給）」、「療養費」、「移送費」、「高額療養費」及び「その他の現金給付」には高齢受給者分が含まれている。
- 「入院時食事療養費（標準負担額差額支給除く）」及び「入院時食事療養・生活療養費（標準負担額差額支給除く）」の件数及び日数は診療費の再掲であり、件数及び日数の合計には含まれていない。

6. 年金給付決定状況（新法分）〔経過の職務上給付〕 (年度末現在)

		受給権者	受給者		
			件数	年金額	平均年金月額
総数			千円	円	
総数		2,276	2,256	4,738,712	175,041
障害年金	計	527	507	1,092,646	179,593
	1級	54	54	179,191	276,530
	2級	14	14	42,944	255,618
	3級	52	52	153,902	246,638
	4級	50	50	123,989	206,649
	5級	102	101	206,089	170,040
	6級	76	71	128,106	150,359
7級	179	165	258,424	130,517	
遺族年金		1,749	1,749	3,646,067	173,721

(新規裁定)

		受給権者	受給者		
			件数	年金額	平均年金月額
総数			千円	円	
総数		9	9	29,411	272,328
障害年金	計	3	3	10,706	297,381
	1級	1	1	5,457	454,742
	2級	—	—	—	—
	3級	—	—	—	—
	4級	—	—	—	—
	5級	—	—	—	—
	6級	—	—	—	—
7級	2	2	5,249	218,700	
遺族年金		6	6	18,706	259,801

注 旧法分（職務上）の受給者数は、次のとおりである。（資料：厚生労働省年金局「厚生年金保険・国民年金事業年報」）

障害年金 計 年度末現在 939件、新規裁定 0件
遺族年金 計 年度末現在 5,824件、新規裁定 0件

年金給付決定状況（新々法分）〔職務上上乘せ給付〕 (年度末現在)

		受給権者	受給者		
			件数	年金額	平均年金月額
総数			千円	円	
総数		7	4	9,714	202,369
障害年金	計	1	1	4,740	394,983
	1級	1	1	4,740	394,983
	2級	—	—	—	—
	3級	—	—	—	—
	4級	—	—	—	—
	5級	—	—	—	—
	6級	—	—	—	—
7級	—	—	—	—	
遺族年金		6	3	4,974	138,164

(新規裁定)

		受給権者	受給者		
			件数	年金額	平均年金月額
総数			千円	円	
総数		4	4	2,812	58,575
障害年金	計	—	—	—	—
	1級	—	—	—	—
	2級	—	—	—	—
	3級	—	—	—	—
	4級	—	—	—	—
	5級	—	—	—	—
	6級	—	—	—	—
7級	—	—	—	—	
遺族年金		4	4	2,812	58,575

7. 一時金決定状況（新法分）〔経過的職務上給付〕

	件数	金額	
		千円	円
総数	15	94,823	6,321,533
障害手当金	11	54,839	4,985,364
遺族一時金	3	23,443	7,814,333
その他の一時金	1	16,541	16,541,000

注 「その他の一時金」は、障害差額一時金、障害年金差額一時金、障害前払一時金、遺族年金差額一時金、遺族前払一時金の合計である。

一時金決定状況（新々法分）〔職務上上乘せ給付〕

	件数	金額	
		千円	円
総数	29	24,873	857,690
障害手当金	26	22,433	862,808
遺族一時金	2	1,890	945,000
その他の一時金	1	550	550,000

注 「その他の一時金」は、障害差額一時金、障害年金差額一時金、障害前払一時金、遺族年金差額一時金、遺族前払一時金の合計である。

8. 行方不明手当金支給決定状況（新々法分）〔独自給付〕

件数	日数	金額	1件当たり日数	1日当たり金額	1件当たり金額
10	416	千円 5,290	42	円 12,716	円 529,000

9. 介護料支給状況〔経過的職務上給付〕

	件数	金額
総計	455	千円 27,626

10. 限度額適用・標準負担額減額認定証、限度額適用認定証交付状況

(1) 限度額適用・標準負担額減額認定証交付状況

	新規交付数	返納数	年度末現在有効認定証数
総計	16	9	11
被保険者	6	4	4
被扶養者	10	5	7

(2) 限度額適用認定証交付状況

	新規交付数	返納数	年度末現在有効認定証数
総計	3,458	2,928	2,034
被保険者	1,539	1,262	910
被扶養者	1,919	1,666	1,124

11. 年度別収支状況（平成21年12月まで）

区 分		平成11年度	平成12年度	平成13年度	平成14年度	平成15年度	
		千円	千円	千円	千円	千円	
収	総 額	87,551,654	84,357,656	82,551,642	75,285,842	76,226,359	
	保 険 料 収 入	76,338,367	71,865,805	70,992,714	66,571,154	68,225,336	
	疾 病 分	50,728,118	48,186,318	48,402,937	45,486,776	47,085,952	
	（ 医 療 分 ）	50,728,118	46,787,813	43,931,932	41,322,443	44,301,274	
	（ 介 護 分 ）	・	1,398,505	4,471,005	4,164,333	2,784,678	
	年 金 分	13,021,844	11,968,397	11,403,864	10,675,947	10,585,450	
	失 業 分	6,910,048	6,446,865	6,198,466	5,726,196	5,750,423	
	そ の 他	5,678,357	5,264,225	4,987,447	4,682,235	4,803,511	
	利 子	3,831,913	3,071,230	3,004,010	2,447,318	1,954,179	
	国 庫 負 担	6,308,303	5,734,638	5,667,834	5,372,408	5,406,559	
	疾 病 給 付 分	3,257,876	3,043,558	3,000,000	3,000,000	3,000,000	
	年 金 給 付 分	27,012	24,780	24,304	22,254	20,165	
	失 業 給 付 分	1,794,803	1,495,166	1,509,731	1,226,297	1,327,839	
	事 務 費	1,228,612	1,171,134	1,133,799	1,123,857	1,058,555	
入	積 立 金 よ り 受 入	—	—	—	—	—	
	そ の 他 の 収 入	1,073,071	3,685,983	2,887,084	894,962	640,285	
支	総 額	94,042,114	87,222,122	85,697,456	79,498,402	73,117,772	
	保 険 給 付 費	50,876,795	46,409,506	42,649,786	39,692,742	35,495,593	
	疾 病 給 付 分	37,245,120	35,110,022	32,017,660	28,983,611	26,827,363	
	年 金 給 付 分	3,558,636	3,755,004	3,806,318	3,913,886	3,928,149	
	失 業 給 付 分	10,073,039	7,544,480	6,825,808	6,795,244	4,740,080	
	前 期 高 齢 者 納 付 金	・	・	・	・	・	
	後 期 高 齢 者 支 援 金	・	・	・	・	・	
	老 人 保 健 抛 出 金	17,029,811	14,100,378	13,304,377	13,432,683	11,783,976	
	退 職 者 給 付 抛 出 金	2,928,902	2,988,656	3,134,107	3,272,657	3,210,952	
	病 床 転 換 支 援 金	・	・	・	・	・	
	介 護 納 付 金	・	1,548,192	5,411,051	2,731,313	2,963,892	
	福 祉 事 業 費	5,700,151	5,140,888	4,665,980	4,330,623	4,051,253	
	出	事 務 費	2,375,092	2,245,449	2,154,206	2,041,780	1,950,713
	そ の 他 の 支 出	15,131,363	14,789,053	14,377,949	13,996,604	13,661,392	
収 支 差 引 剰 余 金	△6,490,460	△2,864,466	△3,145,814	△4,212,560	3,108,587		
翌 年 度 へ 繰 越	116,632	257,301	282,929	35,032	328,745		
積 立 金 へ 繰 入	—	—	—	—	2,779,842		
積 立 金 か ら 補 足	△6,607,092	△3,121,767	△3,428,743	△4,247,593	—		
決 算 後 の 積 立 金	114,875,782	111,754,015	108,325,272	104,077,680	106,857,521		
移 換 後 残 額	・	・	・	・	・		
移 換 後 残 額	・	・	・	・	・		
移 換 後 残 額	・	・	・	・	・		

※ 各項目の数値は、それぞれ端数整理によっているもので、合計とは合致しない場合がある。

※ 平成21年度については、平成22年1月に制度改正があったことにより、平成21年4月から平成21年12月までの9ヶ月分の収支を計上している。

平成16年度	平成17年度	平成18年度	平成19年度	平成20年度	平成21年度 (21年4月～12月まで)
千円	千円	千円	千円	千円	千円
72,478,895	71,378,711	68,903,693	67,937,176	67,391,644	46,449,873
65,176,486	63,920,983	62,113,469	61,518,985	61,189,636	39,552,923
41,348,484	40,455,309	39,315,663	39,909,512	39,699,320	25,338,013
38,188,182	37,381,853	36,374,055	36,545,884	36,640,344	23,120,184
3,160,302	3,073,456	2,941,608	3,363,628	3,058,976	2,217,829
13,799,703	13,649,631	13,227,914	13,483,456	13,494,943	8,736,493
5,458,464	5,311,740	5,181,892	3,694,358	3,549,870	2,698,625
4,569,835	4,504,303	4,388,000	4,431,659	4,445,503	2,779,793
1,530,761	1,651,862	1,322,570	1,256,919	1,253,860	989,853
4,890,935	4,280,143	4,192,821	3,855,403	3,907,454	3,194,861
3,000,000	3,000,000	3,000,000	3,000,000	3,000,000	2,253,543
19,002	18,058	16,209	14,577	12,687	6,545
860,136	331,274	312,899	111,803	156,690	379,178
1,011,797	930,811	863,713	729,023	738,077	555,595
—	—	—	—	—	—
880,713	1,525,723	1,274,833	1,305,869	1,040,695	2,712,236
					0
					0
66,850,492	63,681,384	63,449,733	63,279,413	63,360,748	47,832,069
32,673,383	31,879,213	32,432,232	31,743,387	31,478,736	23,538,618
25,534,165	25,110,156	25,670,120	25,622,518	25,361,212	18,112,730
4,005,684	4,144,304	4,428,750	4,431,809	4,436,002	3,665,443
3,133,534	2,624,753	2,333,362	1,689,060	1,681,522	1,760,445
・	・	・	・	3,750,759	3,121,444
・	・	・	・	5,837,631	4,284,402
8,951,246	6,930,565	6,355,883	6,861,689	795,161	386
3,249,046	3,571,526	4,024,849	4,664,876	1,830,787	821,924
・	・	・	・	3,788	3,827
3,293,485	3,032,339	3,062,210	3,316,706	3,043,441	2,133,308
3,569,860	3,693,589	3,461,739	3,262,666	3,460,148	2,651,632
1,753,895	1,639,789	1,552,211	1,290,283	1,402,184	1,497,705
13,359,577	12,934,363	12,560,609	12,139,806	11,758,113	9,778,823
5,628,403	7,697,327	5,453,960	4,657,763	4,030,897	△1,382,196
522,385	299,472	128,725	57,599	41,143	—
5,106,018	7,397,855	5,325,235	4,600,164	3,989,754	—
—	—	—	—	—	△1,382,196
111,963,539	119,361,394	124,686,629	129,286,793	133,276,547	131,894,351
・	・	・	・	・	△98,258,919
・	・	・	・	・	△2,451,758
・	・	・	・	・	31,183,674

11. 年度別収支状況（平成22年1月以降）

区 分		平成21年度 (22年1月～3月まで)	平成22年度	平成23年度	平成24年度
		千円	千円	千円	千円
収 入	総 額	18,780,189	47,956,646	48,033,999	47,371,875
	保 険 料 収 入	16,390,365	35,910,506	35,459,055	35,378,945
	船 員 保 険 分	15,599,430	32,773,969	32,087,497	31,875,347
	介 護 保 険 分	790,934	3,136,537	3,371,559	3,503,597
	国 庫 補 助 等	883,701	3,243,186	3,575,359	3,021,034
	職 務 上 年 金 給 付 費 等 交 付 金	1,304,294	7,799,329	7,959,022	7,164,882
	そ の 他 の 収 入	119,979	538,495	583,907	742,249
	準 備 金 戻 入	81,851	465,130	456,655	1,064,765
支 出	総 額	14,617,149	45,849,959	44,669,180	45,935,638
	保 険 給 付 費	7,818,683	27,628,934	27,032,980	26,552,058
	現 物 給 付	5,835,593	19,084,905	19,244,961	19,239,711
	現 金 給 付 等	1,983,090	8,544,029	7,788,019	7,312,347
	支 拠 出 金 等	4,115,272	11,258,003	10,839,648	11,709,766
	前 期 高 齢 者 納 付 金	1,560,716	4,735,242	4,008,416	4,260,401
	後 期 高 齢 者 支 援 金	2,142,196	5,575,919	5,636,995	6,155,004
	老 人 保 健 拠 出 金	-	15,938	319	271
	退 職 者 給 付 拠 出 金	410,956	930,904	1,193,919	1,294,090
	病 床 転 換 支 援 金	1,404	-	-	-
	介 護 納 付 金	1,066,648	3,229,189	3,265,970	3,311,996
	業 務 経 費 ・ 一 般 管 理 費	1,598,023	3,510,821	3,251,230	3,188,546
	そ の 他 の 支 出	18,523	223,012	279,351	1,173,272
差 引 収 支 過 不 足 額	4,163,040	2,106,687	3,364,819	1,436,237	
準 備 金 残 高	35,264,864	36,906,420	39,814,584	40,186,056	

※ 各項目の数値は、それぞれ端数整理によっているもので、合計とは合致しない場合がある。

※ 平成21年度については、平成22年1月に制度改正があったことにより、平成22年1月から平成22年3月までの3ヶ月分の収支を計上している。

12. 年度別適用状況（年度平均）

区分		平成14年度	平成15年度	平成16年度	平成17年度	平成18年度
船舶所有者数	総数	6,761	6,541	6,401	6,345	6,281
	汽船等	4,067	3,893	3,815	3,803	3,783
	漁船（い）	158	158	155	155	156
	漁船（ろ）	2,543	2,497	2,436	2,393	2,348
被保険者数	総数	75,907	70,887	67,140	66,127	64,573
	強制適用	69,585	65,317	62,831	62,428	60,880
	計 汽船等	43,770	41,192	40,156	40,847	40,713
	漁船（い）	1,339	1,302	1,315	1,328	1,309
	漁船（ろ）	24,476	22,822	21,359	20,254	18,859
	75歳以上（再掲）
任意継続適用	6,323	5,570	4,309	3,698	3,693	
標準報酬月額額の平均	円	円	円	円	円	円
	平均	368,990	386,489	382,393	381,040	379,781
	強制適用	373,195	392,085	385,830	384,751	383,428
	計 汽船等	419,779	419,571	417,286	410,622	409,150
	漁船（い）	370,608	371,057	369,416	375,298	375,817
	漁船（ろ）	290,031	343,674	327,702	333,194	328,426
75歳以上（再掲）	
任意継続適用	322,710	320,872	332,282	318,396	319,666	
75歳未満者数	総数
	汽船等
	漁船（い）
	漁船（ろ）
被保険者数	総数
	強制適用
	計 汽船等
	漁船（い）
	漁船（ろ）
	任意継続適用
標準報酬月額額の平均	円	円	円	円	円	円
	平均
	強制適用
	計 汽船等
	漁船（い）
	漁船（ろ）
任意継続適用	

注1 4～3月の平均である。

注2 75歳未満（再掲）の船舶所有者数は、被保険者が0人の船舶所有者を除く。

平成19年度	平成20年度	平成21年度	平成22年度	平成23年度	平成24年度
6,194	6,158	6,108	6,049	5,969	5,874
3,734	3,709	3,576	3,517
154	156	151	152
2,313	2,300	2,246	2,212
63,570	62,730	61,510	60,545	59,431	58,966
60,253	59,535	57,760	57,000	56,099	55,773
40,612	40,612	39,457	38,657	38,371	38,294
1,293	1,294	1,320	1,337	1,460	1,518
18,347	17,630	16,983	17,006	16,268	15,961
.	192	191	201	217	236
3,318	3,195	3,750	3,545	3,331	3,192
円	円	円	円	円	円
388,397	394,932	394,630	389,461	388,864	390,616
392,439	399,297	399,162	393,770	394,004	395,625
412,805	413,805	413,601	411,487	410,991	410,087
378,834	384,372	393,900	391,031	382,190	375,491
348,316	366,970	366,024	353,714	354,997	362,841
.	254,237	...	248,599	251,412	246,779
314,996	313,595	324,824	320,180	302,306	303,109
.	5,164	5,034	4,937	4,760	4,701
.	3,266	3,000	2,949
.	106	99	105
.	1,797	1,666	1,653
.	62,538	61,319	60,344	59,214	58,729
.	59,343	57,569	56,798	55,883	55,537
.	40,482	38,229	38,136
.	1,293	1,460	1,518
.	17,568	16,194	15,884
.	3,195	3,750	3,545	3,331	3,192
円	円	円	円	円	円
.	395,363	395,092	389,931	389,367	391,195
.	399,766	399,669	394,285	394,556	396,258
.	414,214	411,523	410,729
.	384,594	382,207	375,491
.	367,588	355,615	363,499
.	313,595	324,824	320,180	302,306	303,109

介護保険

年度別適用状況（介護保険第2号被保険者）

（年度末現在）

		平成20年度		平成21年度		平成22年度		平成23年度		平成24年度	
		対前年度比 (%)	前年末比 (%)	対前年度比 (%)	前年末比 (%)	対前年度比 (%)	前年末比 (%)	対前年度比 (%)	前年末比 (%)	対前年度比 (%)	前年末比 (%)
被保険者数	総数	41,242	△ 3.1	39,996	△ 3.0	38,732	△ 3.2	37,151	△ 4.1	35,745	△ 3.8
	汽船等	26,581	△ 2.9	25,464	△ 4.2	24,874	△ 2.3	24,206	△ 2.7	23,474	△ 3.0
	漁船(い)	762	3.7	775	1.7	847	9.3	797	△ 5.9	879	10.3
	漁船(ろ)	11,108	△ 5.5	10,680	△ 3.9	10,315	△ 3.4	9,679	△ 6.2	8,996	△ 7.1
	任意継続	2,791	3.9	3,077	10.2	2,696	△ 12.4	2,469	△ 8.4	2,396	△ 3.0
被扶養者数		26,338	△ 2.7	25,504	△ 3.2	24,543	△ 3.8	23,302	△ 5.1	22,185	△ 4.8
標準報酬月額 の平均	計	423,996	1.1	419,954	△ 1.0	418,992	△ 0.2	418,464	△ 0.1	422,967	1.1
	汽船等	443,163	0.4	442,574	△ 0.1	441,102	△ 0.3	439,763	△ 0.3	441,899	0.5
	漁船(い)	441,945	6.9	435,032	△ 1.6	434,094	△ 0.2	428,082	△ 1.4	417,579	△ 2.5
	漁船(ろ)	398,996	2.7	386,020	△ 3.3	384,599	△ 0.4	388,835	1.1	399,730	2.8
	任意継続	336,038	1.5	346,749	3.2	341,840	△ 1.4	322,699	△ 5.6	326,713	1.2

介護保険

(総括表)

全 国 編

目 次

第1表	適用状況	32
第2表	賞与支払状況	36
第3表	標準報酬月額別被保険者数	38
第4表	年間標準賞与額別被保険者数	40
第5表	被保険者数・被扶養者数及び扶養率	44
第6表	被保険者数・被扶養者数年齢別内訳	45
第7表	保険給付決定状況（疾病給付）	48
第8表	保険給付諸率	66
第9表	特定疾病療養受療証交付数	79
第10表	限度額適用・標準負担額減額認定証、限度額適用認定証交付状況	
(1)	限度額適用・標準負担額減額認定証交付状況	80
(2)	限度額適用認定証交付状況	81
第11表	年金受給権者状況	82
第12表	平均年金月額（受給権者）	86
第13表	一時金給付決定状況	90
第14表	生活習慣病予防健診及び特定健康診査の実績件数	92
第15表	特定保健指導実施状況	93
第16表	福祉事業	94

第1表 適用

船員保険全体

年度別 月別	船舶所有者数				被 保 険			
					強 制			
	総 数	汽船等	漁船(い)	漁船(ろ)	計	汽船等	漁船(い)	漁船(ろ)
平成14年度	6,611	3,966	156	2,495	66,818	42,320	1,296	23,202
平成15年度	6,460	3,838	157	2,471	63,288	40,198	1,294	21,796
平成16年度	6,347	3,802	154	2,396	61,935	40,185	1,283	20,467
平成17年度	6,292	3,781	155	2,361	60,831	40,464	1,295	19,072
平成18年度	6,237	3,760	153	2,330	59,732	40,275	1,247	18,210
平成19年度	6,173	3,720	153	2,308	59,282	40,390	1,228	17,664
平成20年度	6,155	3,711	158	2,293	58,195	39,954	1,275	16,966
平成21年度	6,066	56,698	38,820	1,287	16,591
平成22年度	6,001	3,593	154	2,257	56,225	38,408	1,468	16,349
平成23年度	5,924	3,553	148	2,230	55,214	38,022	1,401	15,791
平成23年4月	6,006	3,594	155	2,257	56,678	38,796	1,471	16,411
5月	5,993	3,586	153	2,253	56,460	38,645	1,478	16,337
6月	5,994	3,587	153	2,253	55,969	38,589	1,505	15,875
7月	5,988	3,583	153	2,251	55,595	38,594	1,511	15,490
8月	5,989	3,586	155	2,255	56,719	38,495	1,488	16,736
9月	5,978	3,581	153	2,251	57,453	38,328	1,456	17,669
10月	5,972	3,578	153	2,248	57,547	38,420	1,450	17,677
11月	5,958	3,571	149	2,245	56,923	38,321	1,448	17,154
12月	5,947	3,566	149	2,239	54,981	38,149	1,440	15,392
平成24年1月	5,943	3,568	148	2,234	54,714	38,081	1,441	15,192
2月	5,937	3,563	148	2,233	54,937	38,013	1,430	15,494
3月	5,924	3,553	148	2,230	55,214	38,022	1,401	15,791
平成24年度	5,819	3,481	150	2,195	54,674	37,922	1,551	15,201
平成24年4月	5,928	3,557	150	2,228	56,130	38,553	1,448	16,129
5月	5,923	3,554	152	2,224	56,279	38,578	1,482	16,219
6月	5,914	3,544	154	2,223	56,014	38,580	1,505	15,929
7月	5,911	3,538	156	2,224	55,560	38,570	1,552	15,438
8月	5,897	3,530	155	2,219	56,511	38,386	1,538	16,587
9月	5,883	3,527	153	2,210	57,182	38,285	1,544	17,353
10月	5,875	3,520	153	2,209	57,188	38,347	1,537	17,304
11月	5,849	3,496	153	2,207	56,251	38,247	1,508	16,496
12月	5,837	3,488	152	2,204	54,813	38,121	1,484	15,208
平成25年1月	5,832	3,487	150	2,202	54,145	37,987	1,498	14,660
2月	5,822	3,479	150	2,200	54,533	37,955	1,567	15,011
3月	5,819	3,481	150	2,195	54,674	37,922	1,551	15,201

注 「船舶所有者数」欄において、同一船舶所有者で、二以上の異なる種類の船舶を有する者は、それぞれ該当する船舶種別欄に含め、

状 況

(年度末・月末現在)

者 数			標 準 報 酬 月 額 の 平 均						
適 用		疾病任意 継続適用	強 制 適 用					疾病任意 継続適用	
75歳以上 (再掲)	育児休業 (再掲)		平 均	汽船等	漁船(い)	漁船(ろ)	75歳以上 (再掲)		
			円	円	円	円	円	円	
・	1	6,620	369,469	418,305	372,210	280,239	・	321,445	
・	2	5,661	386,646	417,491	371,113	330,681	・	325,555	
・	2	4,146	383,845	413,285	372,237	326,771	・	329,937	
・	2	4,003	381,364	407,723	376,902	325,744	・	323,068	
・	—	3,767	383,848	407,356	374,930	332,467	・	321,434	
・	2	3,522	395,526	412,312	382,816	358,025	・	315,727	
185	1	3,673	398,822	412,560	404,435	366,048	257,427	320,602	
207	—	4,150	395,175	413,088	396,486	353,160	243,652	328,382	
206	2	3,756	392,609	410,856	391,080	349,879	254,146	323,595	
225	3	3,508	392,249	409,388	381,932	351,896	252,471	306,302	
208	1	3,352	391,189	409,090	386,397	349,300	249,692	303,926	
210	2	3,393	392,330	410,849	387,093	348,997	251,762	305,562	
210	2	3,557	391,683	412,066	380,175	343,227	254,095	306,732	
210	1	3,659	388,630	411,762	376,161	332,212	249,867	303,429	
217	1	3,138	391,311	411,503	379,443	345,921	251,088	296,224	
218	1	2,654	397,565	411,699	380,109	368,344	256,963	298,344	
221	1	2,625	399,087	411,605	383,030	373,196	255,765	298,348	
218	1	2,900	398,019	411,369	383,080	369,458	252,661	297,648	
217	2	3,795	395,770	411,393	385,070	358,050	247,622	301,644	
218	2	3,829	395,447	410,887	382,378	357,984	248,257	302,087	
228	2	3,566	394,558	410,267	381,672	357,208	246,781	304,130	
225	3	3,508	392,249	409,388	381,932	351,896	252,471	306,302	
261	4	3,557	394,253	408,943	377,375	359,327	241,065	308,071	
223	4	3,074	391,000	407,853	377,316	351,946	250,377	302,964	
225	3	3,049	393,942	409,925	375,469	357,614	250,542	301,721	
226	3	3,254	393,246	410,783	373,799	352,610	251,867	305,966	
222	3	3,378	389,946	410,680	373,221	339,825	240,775	305,896	
233	3	2,992	394,027	410,818	366,172	357,752	247,313	298,430	
238	4	2,594	400,380	411,065	378,259	378,775	253,605	296,909	
237	4	2,605	401,168	410,540	379,614	382,313	253,046	299,643	
236	4	2,897	399,231	410,404	378,738	375,198	239,229	302,740	
237	4	3,580	396,857	410,291	376,107	365,208	248,945	301,905	
245	5	3,801	396,886	410,057	375,058	364,988	239,600	304,517	
253	5	3,527	396,371	409,677	374,910	364,968	246,055	305,219	
261	4	3,557	394,253	408,943	377,375	359,327	241,065	308,071	

「総数」欄には1として計上してあるため、内訳を合計したものは総数と一致しない。

第1表(続) 適用

75歳未満(再掲)

年度別 月別	船舶所有者数				被保険		
					強制		
	総数	汽船等	漁船(い)	漁船(ろ)	計	汽船等	漁船(い)
平成20年度	5,101	3,228	94	1,782	58,010	39,829	1,274
平成21年度	4,970	56,491
平成22年度	4,850	3,036	102	1,716	56,019	38,274	1,468
平成22年4月	5,012	57,331	38,945	1,289
5月	5,010	57,364	38,868	1,295
6月	4,915	56,789	38,771	1,309
7月	4,846	56,123	38,667	1,303
8月	4,923	57,309	38,603	1,288
9月	5,040	57,992	38,372	1,298
10月	5,031	58,012	38,349	1,306
11月	4,989	57,481	38,549	1,295
12月	4,914	3,050	105	1,763	55,773	38,408	1,268
平成23年1月	4,871	3,044	107	1,723	55,502	38,257	1,426
2月	4,839	3,039	109	1,694	55,885	38,239	1,495
3月	4,850	3,036	102	1,716	56,019	38,274	1,468
平成23年度	4,705	2,966	92	1,654	54,989	37,876	1,400
平成23年4月	4,833	3,026	98	1,709	56,470	38,659	1,471
5月	4,822	3,030	102	1,690	56,250	38,508	1,478
6月	4,736	3,023	104	1,609	55,759	38,451	1,505
7月	4,676	3,021	102	1,554	55,385	38,456	1,511
8月	4,752	3,015	103	1,641	56,502	38,353	1,488
9月	4,853	3,007	98	1,755	57,235	38,186	1,456
10月	4,841	2,998	98	1,752	57,326	38,278	1,450
11月	4,812	2,987	96	1,736	56,705	38,179	1,448
12月	4,725	2,973	97	1,662	54,764	38,006	1,440
平成24年1月	4,689	2,973	100	1,623	54,496	37,935	1,441
2月	4,674	2,976	101	1,604	54,709	37,862	1,429
3月	4,705	2,966	92	1,654	54,989	37,876	1,400
平成24年度	4,625	2,918	100	1,614	54,413	37,743	1,551
平成24年4月	4,747	2,974	99	1,681	55,907	38,410	1,447
5月	4,757	2,979	103	1,682	56,054	38,430	1,482
6月	4,705	2,982	107	1,623	55,788	38,432	1,505
7月	4,645	2,972	111	1,569	55,338	38,422	1,552
8月	4,702	2,968	111	1,630	56,278	38,233	1,538
9月	4,800	2,960	112	1,735	56,944	38,126	1,544
10月	4,780	2,947	108	1,732	56,951	38,190	1,537
11月	4,736	2,933	103	1,707	56,015	38,085	1,508
12月	4,674	2,921	101	1,659	54,576	37,961	1,484
平成25年1月	4,632	2,920	103	1,616	53,900	37,814	1,498
2月	4,603	2,918	104	1,588	54,280	37,780	1,567
3月	4,625	2,918	100	1,614	54,413	37,743	1,551

注1 「船舶所有者数」欄において、同一船舶所有者で、二以上の異なる種類の船舶を有する者は、それぞれ該当する船舶種別欄に含め、□

注2 船舶所有者数は、被保険者が0人の船舶所有者を除く。

状 況

(年度末・月末現在)

者 数			標 準 報 酬 月 額 の 平 均					
適 用		疾病任意 継続適用	強 制 適 用				疾病任意 継続適用	
漁船(ろ)	育児休業 (再 掲)		平 均	汽船等	漁船(い)	漁船(ろ)		
			円	円	円	円	円	
16,907	1	3,673	399,273	412,970	404,675	366,598	320,602	
...	—	4,150	395,757	328,382	
16,277	2	3,756	393,118	411,317	391,080	350,509	323,595	
17,097	—	3,673	393,095	325,445	
17,201	—	3,575	392,650	328,169	
16,709	—	3,667	392,394	325,751	
16,153	—	3,857	389,882	325,810	
17,418	1	3,340	390,945	319,452	
18,322	1	2,832	397,456	317,855	
18,357	1	2,848	397,680	318,557	
17,637	1	3,127	398,555	311,235	
16,097	2	3,882	395,723	412,500	389,742	356,163	310,687	
15,819	1	4,163	395,278	412,314	392,765	354,306	314,004	
16,151	2	3,822	394,489	412,246	393,843	352,508	320,526	
16,277	2	3,756	393,118	411,317	391,080	350,509	323,595	
15,713	3	3,508	392,821	409,910	381,948	352,598	306,302	
16,340	1	3,352	391,710	409,573	386,397	349,927	303,926	
16,264	2	3,393	392,855	411,330	387,093	349,635	305,562	
15,803	2	3,557	392,201	412,585	380,175	343,749	306,732	
15,418	1	3,659	389,156	412,274	376,161	332,767	303,429	
16,661	1	3,138	391,850	412,028	379,443	346,507	296,224	
17,593	1	2,654	398,101	412,241	380,109	368,896	298,344	
17,598	1	2,625	399,640	412,137	383,030	373,824	298,348	
17,078	1	2,900	398,578	411,927	383,080	370,050	297,648	
15,318	2	3,795	396,357	411,958	385,070	358,709	301,644	
15,120	2	3,829	396,036	411,463	382,378	358,633	302,087	
15,418	2	3,566	395,174	410,845	381,871	357,924	304,130	
15,713	3	3,508	392,821	409,910	381,948	352,598	306,302	
15,119	4	3,557	394,988	409,718	377,375	360,023	308,071	
16,050	4	3,074	391,561	408,357	377,328	352,649	302,964	
16,142	3	3,049	394,518	410,485	375,469	358,253	301,721	
15,851	3	3,254	393,819	411,345	373,799	353,227	305,966	
15,364	3	3,378	390,544	411,262	373,221	340,483	305,896	
16,507	3	2,992	394,634	411,453	366,172	358,331	298,430	
17,274	4	2,594	400,993	411,719	378,259	379,353	296,909	
17,224	4	2,605	401,784	411,187	379,614	382,915	299,643	
16,422	4	2,897	399,905	411,100	378,738	375,885	302,740	
15,131	4	3,580	397,499	410,914	376,107	365,942	301,905	
14,588	5	3,801	397,601	410,811	375,058	365,673	304,517	
14,933	5	3,527	397,072	410,393	374,910	365,695	305,219	
15,119	4	3,557	394,988	409,718	377,375	360,023	308,071	

「総数」欄には1として計上してあるため、内訳を合計したものは総数と一致しない。

船員保険

(全国編)

第2表 賞 与

船員保険全体

(年度累計)

年度別 月別	被 保 険 者 数					標 準 賞 与 額 の 平 均				
	計	汽船等	漁船(い)	漁船(ろ)	75歳以上 (再掲)	平 均	汽船等	漁船(い)	漁船(ろ)	75歳以上 (再掲)
平成14年度	・	・	・	・	・	・	・	・	・	・
平成15年度	63,623	59,884	2,063	1,676	・	551,661	556,704	454,444	491,169	・
平成16年度	60,872	56,723	2,143	2,006	・	534,562	538,911	441,690	510,610	・
平成17年度	59,767	56,111	2,106	1,550	・	523,979	526,949	438,544	532,539	・
平成18年度	59,169	55,165	2,104	1,900	・	520,581	519,166	414,433	679,215	・
平成19年度	59,625	55,558	2,079	1,988	・	527,085	520,740	434,541	801,173	・
平成20年度	59,171	55,366	1,973	1,832	22	532,316	522,459	434,824	935,206	247,136
平成21年度	63,291	59,139	2,228	1,924	…	481,609	480,573	451,794	547,969	…
平成22年度	58,634	54,529	2,022	2,083	30	471,742	471,412	421,108	529,547	350,500
平成23年度	57,832	54,138	1,787	1,907	29	476,951	472,079	414,017	674,254	287,483
平成23年4月	1,127	844	58	225	—	296,096	242,325	225,138	516,089	—
5月	358	218	43	97	1	427,793	234,248	344,023	899,907	325,000
6月	2,267	2,032	41	194	—	652,224	641,304	957,488	702,088	—
7月	16,826	16,210	530	86	5	514,525	519,191	390,689	398,267	195,400
8月	7,355	6,625	274	456	5	402,182	371,873	347,796	875,219	241,600
9月	1,098	996	—	102	2	316,731	275,488	—	719,461	330,500
10月	602	573	—	29	—	217,061	215,340	—	251,069	—
11月	237	193	10	34	1	315,747	167,161	889,600	990,412	1,455,000
12月	21,673	20,618	646	409	7	520,380	520,601	421,257	665,782	203,714
平成24年1月	4,925	4,543	159	223	7	371,520	361,144	508,082	485,534	282,429
2月	603	538	19	46	1	345,204	351,814	374,947	255,609	308,000
3月	761	748	7	6	—	174,502	167,373	206,000	1,026,500	—
平成24年度	59,009	54,574	1,980	2,455	38	471,801	470,383	417,609	547,028	258,316
平成24年4月	1,617	1,175	108	334	1	291,371	245,658	185,231	486,509	360,000
5月	273	235	32	6	—	197,700	201,553	176,156	161,667	—
6月	2,588	2,279	53	256	—	585,619	574,849	905,340	615,301	—
7月	17,862	17,114	547	201	6	508,931	515,811	346,907	364,050	331,333
8月	6,265	5,623	181	461	8	367,609	352,986	356,508	550,341	207,250
9月	1,220	907	107	206	1	434,102	302,883	399,916	1,029,602	500,000
10月	456	379	—	77	1	265,296	199,942	—	586,974	100,000
11月	133	104	9	20	—	409,481	267,750	848,111	949,100	—
12月	21,529	20,806	596	127	6	520,646	518,885	486,394	969,882	311,167
平成25年1月	5,715	4,768	292	655	9	361,301	360,370	430,007	337,444	235,111
2月	527	415	48	64	5	370,042	304,971	660,771	573,938	173,200
3月	824	769	7	48	1	281,970	251,107	194,429	789,188	361,000

注1 被保険者数は賞与を受給した被保険者の人数である。

注2 平成24年度の被保険者数は、平成24年4月から平成25年3月までの累計であり、標準賞与額の平均は平成24年4月から平成25年3月までの

支 払 状 況

75歳未満 (再掲)

(年度累計)

年度別 月別	被 保 険 者 数				標 準 賞 与 額 の 平 均			
	計	汽船等	漁船 (い)	漁船 (ろ)	平 均	汽船等	漁船 (い)	漁船 (ろ)
					円	円	円	円
平成20年度	59,149	55,344	1,973	1,832	532,423	522,569	434,824	935,206
平成21年度	63,024	58,872	2,228	1,924	480,440	479,317	451,794	547,969
平成22年度	58,604	54,503	2,022	2,079	471,804	471,516	421,108	528,668
平成22年4月	1,332	1,059	72	201	333,318	235,170	291,736	865,318
5月	311	283	29	△ 1	227,299	229,611	204,897	△ 232,000
6月	2,251	1,906	66	279	660,968	682,930	822,303	472,767
7月	17,109	16,460	510	139	514,631	521,274	340,045	368,525
8月	7,456	6,862	276	318	353,313	350,189	310,134	458,189
9月	1,019	824	39	156	344,840	307,584	163,795	586,891
10月	549	483	—	66	275,372	237,911	—	549,515
11月	160	116	16	28	471,644	376,612	745,563	708,821
12月	20,890	20,011	751	128	515,364	514,059	540,447	572,219
平成23年1月	5,549	4,737	180	632	399,309	397,027	390,311	418,973
2月	868	862	1	5	370,864	368,132	520,000	812,000
3月	1,110	900	82	128	293,993	225,834	198,451	834,438
平成23年度	57,803	54,111	1,787	1,905	477,047	472,195	414,017	673,982
平成23年4月	1,127	844	58	225	296,096	242,325	225,138	516,089
5月	357	217	43	97	428,081	233,829	344,023	899,907
6月	2,267	2,032	41	194	652,224	641,304	957,488	702,088
7月	16,821	16,205	530	86	514,620	519,291	390,689	398,267
8月	7,350	6,620	274	456	402,292	371,971	347,796	875,219
9月	1,096	994	—	102	316,706	275,377	—	719,461
10月	602	573	—	29	217,061	215,340	—	251,069
11月	236	193	10	33	310,919	167,161	889,600	976,333
12月	21,666	20,611	646	409	520,482	520,709	421,257	665,782
平成24年1月	4,918	4,537	159	222	371,647	361,277	508,082	485,865
2月	602	537	19	46	345,266	351,896	374,947	255,609
3月	761	748	7	6	174,502	167,373	206,000	1,026,500
平成24年度	58,971	54,536	1,980	2,455	471,939	470,531	417,609	547,028
平成24年4月	1,616	1,174	108	334	291,329	245,560	185,231	486,509
5月	273	235	32	6	197,700	201,553	176,156	161,667
6月	2,588	2,279	53	256	585,619	574,849	905,340	615,301
7月	17,856	17,108	547	201	508,991	515,876	346,907	364,050
8月	6,257	5,615	181	461	367,814	353,193	356,508	550,341
9月	1,219	906	107	206	434,048	302,666	399,916	1,029,602
10月	455	378	—	77	265,659	200,206	—	586,974
11月	133	104	9	20	409,481	267,750	848,111	949,100
12月	21,523	20,800	596	127	520,704	518,945	486,394	969,882
平成25年1月	5,706	4,759	292	655	361,500	360,607	430,007	337,444
2月	522	410	48	64	371,927	306,578	660,771	573,938
3月	823	768	7	48	281,874	250,964	194,429	789,188

平均である。

第3表 標準報酬月額

船員保険全体

(年度末現在)

標準報酬月額	平成20年度		平成21年度		平成22年度		平成23年度		平成24年度	
	被保険者数	割合	被保険者数	割合	被保険者数	割合	被保険者数	割合	被保険者数	割合
総数	58,195	100.00	56,698	100.00	56,225	100.00	55,214	100.00	54,674	100.00
58,000	105	0.18	188	0.33	154	0.27	261	0.47	289	0.53
68,000	50	0.09	30	0.05	59	0.10	44	0.08	24	0.04
78,000	60	0.10	94	0.17	81	0.14	88	0.16	73	0.13
88,000	104	0.18	61	0.11	94	0.17	80	0.14	85	0.16
98,000	・	・	837	1.48	615	1.09	568	1.03	612	1.12
小計	319	0.55	1,210	2.13	1,003	1.78	1,041	1.89	1,083	1.98
104,000	878	1.51	167	0.29	129	0.23	141	0.26	135	0.25
110,000	164	0.28	219	0.39	244	0.43	182	0.33	154	0.28
118,000	208	0.36	304	0.54	408	0.73	449	0.81	539	0.99
126,000	296	0.51	154	0.27	522	0.93	580	1.05	500	0.91
134,000	266	0.46	360	0.63	387	0.69	376	0.68	351	0.64
小計	1,812	3.11	1,204	2.12	1,690	3.01	1,728	3.13	1,679	3.07
142,000	286	0.49	256	0.45	246	0.44	229	0.41	235	0.43
150,000	236	0.41	880	1.55	849	1.51	807	1.46	832	1.52
160,000	879	1.51	252	0.44	316	0.56	279	0.51	232	0.42
170,000	282	0.48	494	0.87	518	0.92	493	0.89	436	0.80
180,000	513	0.88	814	1.44	755	1.34	821	1.49	831	1.52
小計	2,196	3.77	2,696	4.76	2,684	4.77	2,629	4.76	2,566	4.69
190,000	978	1.68	569	1.00	492	0.88	511	0.93	467	0.85
200,000	588	1.01	1,995	3.52	1,786	3.18	1,662	3.01	1,552	2.84
220,000	1,761	3.03	1,529	2.70	1,624	2.89	1,571	2.85	1,553	2.84
240,000	1,532	2.63	2,219	3.91	2,104	3.74	1,984	3.59	2,040	3.73
260,000	2,016	3.46	2,472	4.36	2,473	4.40	2,502	4.53	2,470	4.52
小計	6,875	11.81	8,784	15.49	8,479	15.08	8,230	14.91	8,082	14.78
280,000	2,464	4.23	2,425	4.28	2,441	4.34	2,429	4.40	2,392	4.38
300,000	2,462	4.23	3,719	6.56	3,696	6.57	3,629	6.57	3,568	6.53
320,000	3,798	6.53	2,500	4.41	2,544	4.52	2,476	4.48	2,390	4.37
340,000	2,556	4.39	2,785	4.91	2,686	4.78	2,656	4.81	2,618	4.79
360,000	2,916	5.01	3,034	5.35	3,023	5.38	2,921	5.29	3,107	5.68
小計	14,196	24.39	14,463	25.51	14,390	25.59	14,111	25.56	14,075	25.74
380,000	3,229	5.55	3,490	6.16	3,519	6.26	3,447	6.24	3,388	6.20
410,000	3,811	6.55	4,324	7.63	4,147	7.38	4,254	7.70	4,233	7.74
440,000	4,424	7.60	3,624	6.39	3,702	6.58	3,430	6.21	3,447	6.30
470,000	3,789	6.51	3,101	5.47	3,148	5.60	3,009	5.45	2,877	5.26
500,000	3,163	5.44	2,699	4.76	2,766	4.92	2,699	4.89	2,720	4.97
小計	18,416	31.65	17,238	30.40	17,282	30.74	16,839	30.50	16,665	30.48
530,000	2,839	4.88	2,251	3.97	2,160	3.84	2,213	4.01	2,081	3.81
560,000	2,240	3.85	1,713	3.02	1,679	2.99	1,702	3.08	1,635	2.99
590,000	1,781	3.06	1,444	2.55	1,304	2.32	1,319	2.39	1,275	2.33
620,000	1,486	2.55	1,057	1.86	962	1.71	984	1.78	991	1.81
650,000	1,058	1.82	798	1.41	788	1.40	767	1.39	727	1.33
小計	9,404	16.16	7,263	12.81	6,893	12.26	6,985	12.65	6,709	12.27
680,000	805	1.38	609	1.07	647	1.15	566	1.03	626	1.14
710,000	655	1.13	534	0.94	580	1.03	571	1.03	546	1.00
750,000	609	1.05	430	0.76	468	0.83	464	0.84	500	0.91
790,000	516	0.89	316	0.56	306	0.54	311	0.56	360	0.66
830,000	322	0.55	311	0.55	292	0.52	247	0.45	214	0.39
小計	2,907	5.00	2,200	3.88	2,293	4.08	2,159	3.91	2,246	4.11
880,000	314	0.54	277	0.49	279	0.50	257	0.47	198	0.36
930,000	283	0.49	193	0.34	159	0.28	190	0.34	181	0.33
980,000	166	0.29	164	0.29	188	0.33	182	0.33	179	0.33
1,030,000	201	0.35	105	0.19	140	0.25	129	0.23	148	0.27
1,090,000	114	0.20	142	0.25	124	0.22	119	0.22	124	0.23
小計	1,078	1.85	881	1.55	890	1.58	877	1.59	830	1.52
1,150,000	77	0.13	117	0.21	120	0.21	87	0.16	94	0.17
1,210,000	786	1.35	642	1.13	501	0.89	528	0.96	645	1.18
小計	992	1.70	759	1.34	621	1.10	615	1.11	739	1.35

注 疾病任意継続被保険者は除く。

別 被 保 険 者 数

75歳未満（再掲）

（年度末現在）

標準報酬月額	平成20年度		平成21年度		平成22年度		平成23年度		平成24年度	
	被保険者数	割合	被保険者数	割合	被保険者数	割合	被保険者数	割合	被保険者数	割合
総 数	…	…	56,491	100.00	56,019	100.00	54,989	100.00	54,413	100.00
円										
58,000	…	…	183	0.32	151	0.27	259	0.47	281	0.52
68,000	…	…	29	0.05	57	0.10	42	0.08	24	0.04
78,000	…	…	92	0.16	80	0.14	85	0.15	72	0.13
88,000	…	…	59	0.10	88	0.16	78	0.14	82	0.15
98,000	…	…	820	1.45	602	1.07	554	1.01	590	1.08
小 計	…	…	1,183	2.09	978	1.75	1,018	1.85	1,049	1.93
104,000	…	…	165	0.29	125	0.22	136	0.25	132	0.24
110,000	…	…	218	0.39	242	0.43	181	0.33	153	0.28
118,000	…	…	298	0.53	400	0.71	441	0.80	530	0.97
126,000	…	…	153	0.27	519	0.93	571	1.04	498	0.92
134,000	…	…	351	0.62	379	0.68	368	0.67	340	0.62
小 計	…	…	1,185	2.10	1,665	2.97	1,697	3.09	1,653	3.04
142,000	…	…	250	0.44	244	0.44	228	0.41	232	0.43
150,000	…	…	862	1.53	831	1.48	783	1.42	815	1.50
160,000	…	…	247	0.44	313	0.56	277	0.50	229	0.42
170,000	…	…	490	0.87	512	0.91	490	0.89	435	0.80
180,000	…	…	804	1.42	750	1.34	812	1.48	822	1.51
小 計	…	…	2,653	4.70	2,650	4.73	2,590	4.71	2,533	4.66
190,000	…	…	565	1.00	488	0.87	506	0.92	462	0.85
200,000	…	…	1,983	3.51	1,772	3.16	1,648	3.00	1,532	2.82
220,000	…	…	1,522	2.69	1,615	2.88	1,565	2.85	1,545	2.84
240,000	…	…	2,205	3.90	2,090	3.73	1,968	3.58	2,018	3.71
260,000	…	…	2,464	4.36	2,466	4.40	2,494	4.54	2,460	4.52
小 計	…	…	8,739	15.47	8,431	15.05	8,181	14.88	8,017	14.73
280,000	…	…	2,417	4.28	2,432	4.34	2,423	4.41	2,379	4.37
300,000	…	…	3,710	6.57	3,689	6.59	3,612	6.57	3,550	6.52
320,000	…	…	2,495	4.42	2,539	4.53	2,469	4.49	2,380	4.37
340,000	…	…	2,779	4.92	2,682	4.79	2,653	4.82	2,612	4.80
360,000	…	…	3,029	5.36	3,017	5.39	2,915	5.30	3,105	5.71
小 計	…	…	14,430	25.54	14,359	25.63	14,072	25.59	14,026	25.78
380,000	…	…	3,487	6.17	3,516	6.28	3,443	6.26	3,384	6.22
410,000	…	…	4,314	7.64	4,134	7.38	4,241	7.71	4,211	7.74
440,000	…	…	3,618	6.40	3,696	6.60	3,423	6.22	3,443	6.33
470,000	…	…	3,099	5.49	3,146	5.62	3,009	5.47	2,873	5.28
500,000	…	…	2,694	4.77	2,759	4.93	2,693	4.90	2,716	4.99
小 計	…	…	17,212	30.47	17,251	30.79	16,809	30.57	16,627	30.56
530,000	…	…	2,248	3.98	2,158	3.85	2,211	4.02	2,078	3.82
560,000	…	…	1,712	3.03	1,679	3.00	1,702	3.10	1,634	3.00
590,000	…	…	1,440	2.55	1,300	2.32	1,314	2.39	1,270	2.33
620,000	…	…	1,056	1.87	961	1.72	983	1.79	990	1.82
650,000	…	…	798	1.41	788	1.41	767	1.39	727	1.34
小 計	…	…	7,254	12.84	6,886	12.29	6,977	12.69	6,699	12.31
680,000	…	…	609	1.08	647	1.15	565	1.03	624	1.15
710,000	…	…	533	0.94	579	1.03	571	1.04	546	1.00
750,000	…	…	430	0.76	468	0.84	464	0.84	500	0.92
790,000	…	…	315	0.56	305	0.54	309	0.56	359	0.66
830,000	…	…	310	0.55	291	0.52	246	0.45	213	0.39
小 計	…	…	2,197	3.89	2,290	4.09	2,155	3.92	2,242	4.12
880,000	…	…	277	0.49	279	0.50	257	0.47	198	0.36
930,000	…	…	193	0.34	159	0.28	190	0.35	181	0.33
980,000	…	…	163	0.29	187	0.33	181	0.33	179	0.33
1,030,000	…	…	104	0.18	140	0.25	129	0.23	148	0.27
1,090,000	…	…	142	0.25	124	0.22	119	0.22	124	0.23
小 計	…	…	879	1.56	889	1.59	876	1.59	830	1.53
1,150,000	…	…	117	0.21	120	0.21	87	0.16	93	0.17
1,210,000	…	…	642	1.14	500	0.89	527	0.96	644	1.18
小 計	…	…	759	1.34	620	1.11	614	1.12	737	1.35

第4表 年間標準賞与

船員保険全体

年 間	平成20年度		平成21年度		平成22年度		平成23年度		平成24年度	
	被保険者数	割 合	被保険者数	割 合	被保険者数	割 合	被保険者数	割 合	被保険者数	割 合
総 数	58,195	100.00	…	…	56,225	100	55,214	100.00	54,674	100.00
0 万円	28,358	48.73	…	…	28,758	51	28,111	50.91	27,047	49.47
超 以下										
0 ～ 10	828	1.42	…	…	811	1	1,030	1.87	968	1.77
10 ～ 20	1,184	2.03	…	…	1,168	2	1,207	2.19	1,154	2.11
20 ～ 30	1,306	2.24	…	…	1,239	2	1,186	2.15	1,287	2.35
30 ～ 40	1,462	2.51	…	…	1,485	3	1,359	2.46	1,436	2.63
40 ～ 50	1,528	2.63	…	…	1,468	3	1,437	2.60	1,580	2.89
小 計	6,308	10.84	…	…	6,171	11	6,219	11.26	6,425	11.75
50 ～ 60	1,659	2.85	…	…	1,611	3	1,736	3.14	1,765	3.23
60 ～ 70	1,870	3.21	…	…	1,960	3	1,809	3.28	1,770	3.24
70 ～ 80	1,999	3.44	…	…	2,101	4	2,046	3.71	2,074	3.79
80 ～ 90	2,254	3.87	…	…	2,249	4	2,183	3.95	2,158	3.95
90 ～ 100	2,125	3.65	…	…	2,077	4	2,056	3.72	2,027	3.71
小 計	9,907	17.02	…	…	9,998	18	9,830	17.80	9,794	17.91
100 ～ 110	1,953	3.36	…	…	2,045	4	1,831	3.32	1,846	3.38
110 ～ 120	1,803	3.10	…	…	1,610	3	1,631	2.95	1,650	3.02
120 ～ 130	1,570	2.70	…	…	1,594	3	1,445	2.62	1,476	2.70
130 ～ 140	1,559	2.68	…	…	1,384	2	1,275	2.31	1,155	2.11
140 ～ 150	1,268	2.18	…	…	1,013	2	978	1.77	1,158	2.12
小 計	8,153	14.01	…	…	7,646	14	7,160	12.97	7,285	13.32
150 ～ 160	1,142	1.96	…	…	823	1	844	1.53	957	1.75
160 ～ 170	856	1.47	…	…	620	1	658	1.19	692	1.27
170 ～ 180	668	1.15	…	…	470	1	582	1.05	555	1.02
180 ～ 190	486	0.84	…	…	310	1	277	0.50	421	0.77
190 ～ 200	449	0.77	…	…	252	0	277	0.50	300	0.55
小 計	3,601	6.19	…	…	2,475	4	2,638	4.78	2,925	5.35
200 ～ 210	284	0.49	…	…	201	0	219	0.40	265	0.48
210 ～ 220	218	0.37	…	…	216	0	220	0.40	146	0.27
220 ～ 230	207	0.36	…	…	116	0	136	0.25	137	0.25
230 ～ 240	108	0.19	…	…	62	0	73	0.13	108	0.20
240 ～ 250	99	0.17	…	…	74	0	72	0.13	74	0.14
小 計	916	1.57	…	…	669	1	720	1.30	730	1.34
250 ～ 260	106	0.18	…	…	82	0	69	0.12	72	0.13
260 ～ 270	108	0.19	…	…	81	0	56	0.10	54	0.10
270 ～ 280	78	0.13	…	…	41	0	64	0.12	35	0.06
280 ～ 290	57	0.10	…	…	22	0	41	0.07	38	0.07
290 ～ 300	64	0.11	…	…	26	0	29	0.05	39	0.07
小 計	413	0.71	…	…	252	0	259	0.47	238	0.44
300 ～ 310	61	0.10	…	…	31	0	26	0.05	32	0.06
310 ～ 320	37	0.06	…	…	21	0	22	0.04	16	0.03
320 ～ 330	19	0.03	…	…	13	0	26	0.05	14	0.03
330 ～ 340	22	0.04	…	…	13	0	23	0.04	18	0.03
340 ～ 350	23	0.04	…	…	31	0	16	0.03	12	0.02
小 計	162	0.28	…	…	109	0	113	0.20	92	0.17
350 ～ 360	22	0.04	…	…	16	0	12	0.02	9	0.02
360 ～ 370	33	0.06	…	…	13	0	7	0.01	7	0.01
370 ～ 380	15	0.03	…	…	12	0	7	0.01	15	0.03
380 ～ 390	18	0.03	…	…	7	0	15	0.03	13	0.02
390 ～ 400	18	0.03	…	…	11	0	18	0.03	9	0.02
小 計	106	0.18	…	…	59	0	59	0.11	53	0.10

船員保険

(全国編)

注 年間標準賞与額は、年度末現在の被保険者（疾病任意継続被保険者を除く）に支払われた標準賞与の年度累計額である。

額 別 被 保 險 者 数

(年度累計)

年 間 標準賞与額	平成20年度		平成21年度		平成22年度		平成23年度		平成24年度	
	被保険者数	割 合	被保険者数	割 合	被保険者数	割 合	被保険者数	割 合	被保険者数	割 合
	%		%		%		%		%	
超 以下										
400 ~ 410	11	0.02	…	…	13	0.02	7	0.01	—	—
410 ~ 420	20	0.03	…	…	15	0.03	6	0.01	9	0.02
420 ~ 430	16	0.03	…	…	10	0.02	8	0.01	13	0.02
430 ~ 440	13	0.02	…	…	5	0.01	12	0.02	6	0.01
440 ~ 450	8	0.01	…	…	7	0.01	10	0.02	3	0.01
小 計	68	0.12	…	…	50	0.09	43	0.08	31	0.06
450 ~ 460	16	0.03	…	…	—	—	2	0.00	2	0.00
460 ~ 470	7	0.01	…	…	1	0.00	1	0.00	1	0.00
470 ~ 480	3	0.01	…	…	1	0.00	7	0.01	2	0.00
480 ~ 490	7	0.01	…	…	1	0.00	1	0.00	8	0.01
490 ~ 500	11	0.02	…	…	—	—	4	0.01	—	—
小 計	44	0.08	…	…	3	0.01	15	0.03	13	0.02
500 ~ 510	9	0.02	…	…	1	0.00	—	—	—	—
510 ~ 520	4	0.01	…	…	—	—	6	0.01	—	—
520 ~ 530	5	0.01	…	…	—	—	1	0.00	3	0.01
530 ~ 540	141	0.24	…	…	34	0.06	40	0.07	38	0.07
小 計	159	0.27	…	…	35	0.06	47	0.09	41	0.07

船員保険

(全国編)

第4表 (続) 年 間 標 準 賞 与

75歳未満 (再掲)

年 間	平成20年度		平成21年度		平成22年度		平成23年度		平成24年度	
	被保険者数	割 合	被保険者数	割 合	被保険者数	割 合	被保険者数	割 合	被保険者数	割 合
総 数	…	…	…	…	56,019	100.00	54,989	100.00	54,413	100.00
0 万円	…	…	…	…	28,568	51.00	27,904	50.74	26,806	49.26
超 以下										
0 ～ 10	…	…	…	…	808	1.44	1,028	1.87	965	1.77
10 ～ 20	…	…	…	…	1,167	2.08	1,205	2.19	1,152	2.12
20 ～ 30	…	…	…	…	1,236	2.21	1,183	2.15	1,284	2.36
30 ～ 40	…	…	…	…	1,485	2.65	1,359	2.47	1,436	2.64
40 ～ 50	…	…	…	…	1,466	2.62	1,434	2.61	1,578	2.90
小 計	…	…	…	…	6,162	11.00	6,209	11.29	6,415	11.79
50 ～ 60	…	…	…	…	1,611	2.88	1,736	3.16	1,764	3.24
60 ～ 70	…	…	…	…	1,960	3.50	1,807	3.29	1,767	3.25
70 ～ 80	…	…	…	…	2,101	3.75	2,044	3.72	2,072	3.81
80 ～ 90	…	…	…	…	2,248	4.01	2,183	3.97	2,157	3.96
90 ～ 100	…	…	…	…	2,075	3.70	2,055	3.74	2,025	3.72
小 計	…	…	…	…	9,995	17.84	9,825	17.87	9,785	17.98
100 ～ 110	…	…	…	…	2,044	3.65	1,830	3.33	1,845	3.39
110 ～ 120	…	…	…	…	1,609	2.87	1,631	2.97	1,650	3.03
120 ～ 130	…	…	…	…	1,594	2.85	1,445	2.63	1,476	2.71
130 ～ 140	…	…	…	…	1,384	2.47	1,274	2.32	1,155	2.12
140 ～ 150	…	…	…	…	1,011	1.80	977	1.78	1,158	2.13
小 計	…	…	…	…	7,642	13.64	7,157	13.02	7,284	13.39
150 ～ 160	…	…	…	…	823	1.47	844	1.53	957	1.76
160 ～ 170	…	…	…	…	620	1.11	658	1.20	692	1.27
170 ～ 180	…	…	…	…	470	0.84	582	1.06	555	1.02
180 ～ 190	…	…	…	…	310	0.55	277	0.50	421	0.77
190 ～ 200	…	…	…	…	252	0.45	277	0.50	300	0.55
小 計	…	…	…	…	2,475	4.42	2,638	4.80	2,925	5.38
200 ～ 210	…	…	…	…	201	0.36	219	0.40	265	0.49
210 ～ 220	…	…	…	…	216	0.39	220	0.40	146	0.27
220 ～ 230	…	…	…	…	116	0.21	136	0.25	137	0.25
230 ～ 240	…	…	…	…	62	0.11	73	0.13	108	0.20
240 ～ 250	…	…	…	…	74	0.13	72	0.13	74	0.14
小 計	…	…	…	…	669	1.19	720	1.31	730	1.34
250 ～ 260	…	…	…	…	82	0.15	69	0.13	72	0.13
260 ～ 270	…	…	…	…	81	0.14	56	0.10	54	0.10
270 ～ 280	…	…	…	…	41	0.07	64	0.12	35	0.06
280 ～ 290	…	…	…	…	22	0.04	41	0.07	38	0.07
290 ～ 300	…	…	…	…	26	0.05	29	0.05	39	0.07
小 計	…	…	…	…	252	0.45	259	0.47	238	0.44
300 ～ 310	…	…	…	…	31	0.06	26	0.05	32	0.06
310 ～ 320	…	…	…	…	21	0.04	22	0.04	16	0.03
320 ～ 330	…	…	…	…	13	0.02	26	0.05	14	0.03
330 ～ 340	…	…	…	…	13	0.02	23	0.04	18	0.03
340 ～ 350	…	…	…	…	31	0.06	16	0.03	12	0.02
小 計	…	…	…	…	109	0.19	113	0.21	92	0.17
350 ～ 360	…	…	…	…	16	0.03	12	0.02	9	0.02
360 ～ 370	…	…	…	…	13	0.02	7	0.01	7	0.01
370 ～ 380	…	…	…	…	12	0.02	7	0.01	15	0.03
380 ～ 390	…	…	…	…	7	0.01	15	0.03	13	0.02
390 ～ 400	…	…	…	…	11	0.02	18	0.03	9	0.02
小 計	…	…	…	…	59	0.11	59	0.11	53	0.10

船員保険

(全国編)

額 別 被 保 険 者 数

(年度累計)

年 間 標準賞与額	平成20年度		平成21年度		平成22年度		平成23年度		平成24年度	
	被保険者数	割 合	被保険者数	割 合	被保険者数	割 合	被保険者数	割 合	被保険者数	割 合
		%		%		%		%		%
超 以下										
400 ~ 410	13	0.02	7	0.01	—	—
410 ~ 420	15	0.03	6	0.01	9	0.02
420 ~ 430	10	0.02	8	0.01	13	0.02
430 ~ 440	5	0.01	12	0.02	6	0.01
440 ~ 450	7	0.01	10	0.02	3	0.01
小 計	50	0.09	43	0.08	31	0.06
450 ~ 460	—	—	2	0.00	2	0.00
460 ~ 470	1	0.00	1	0.00	1	0.00
470 ~ 480	1	0.00	7	0.01	2	0.00
480 ~ 490	1	0.00	1	0.00	8	0.01
490 ~ 500	—	—	4	0.01	—	—
小 計	3	0.01	15	0.03	13	0.02
500 ~ 510	1	0.00	—	—	—	—
510 ~ 520	—	—	6	0.01	—	—
520 ~ 530	—	—	1	0.00	3	0.01
530 ~ 540	34	0.06	40	0.07	38	0.07
小 計	35	0.06	47	0.09	41	0.08

船員保険

(全国編)

第5表 被保険者数・被扶養者数及び扶養率

(年度末・月末現在)

年度別 月別	被 保 険 者 数			被 扶 養 者 数			扶 養 率
	総 数	強制適用	疾病任意 継続適用	総 数	男 子	女 子	
平成14年度	73,438	66,818	6,620	124,341	35,834	88,507	1.693
平成15年度	68,949	63,288	5,661	116,197	33,562	82,635	1.685
平成16年度	66,081	61,935	4,146	107,503	30,791	76,712	1.627
平成17年度	64,834	60,831	4,003	103,118	29,247	73,871	1.590
平成18年度	63,499	59,732	3,767	97,846	27,330	70,516	1.541
平成19年度	62,804	59,282	3,522	94,602	26,240	68,362	1.506
平成20年度	61,683	58,010	3,673	82,266	23,237	59,029	1.334
平成21年度	60,641	56,491	4,150	79,663	22,567	57,096	1.314
平成22年度	59,775	56,019	3,756	76,344	21,508	54,836	1.277
平成23年度	58,497	54,989	3,508	73,468	20,869	52,599	1.256
平成23年4月	59,822	56,470	3,352	75,353	21,159	54,194	1.316
5月	59,643	56,250	3,393	74,917	20,994	53,923	1.310
6月	59,316	55,759	3,557	74,344	20,843	53,501	1.318
7月	59,044	55,385	3,659	73,963	20,747	53,216	1.312
8月	59,640	56,502	3,138	74,630	21,006	53,624	1.305
9月	59,889	57,235	2,654	74,769	21,094	53,675	1.306
10月	59,951	57,326	2,625	74,739	21,092	53,647	1.313
11月	59,605	56,705	2,900	74,326	20,960	53,366	1.317
12月	58,559	54,764	3,795	73,598	20,813	52,785	1.331
平成24年1月	58,325	54,496	3,829	73,626	20,871	52,755	1.262
2月	58,275	54,709	3,566	73,382	20,788	52,594	1.259
3月	58,497	54,989	3,508	73,468	20,869	52,599	1.256
平成24年度	57,970	54,413	3,557	71,237	20,217	51,020	1.229
平成24年4月	58,981	55,907	3,074	72,793	20,560	52,233	1.316
5月	59,103	56,054	3,049	72,557	20,430	52,127	1.310
6月	59,042	55,788	3,254	72,090	20,261	51,829	1.318
7月	58,716	55,338	3,378	71,572	20,154	51,418	1.312
8月	59,270	56,278	2,992	72,075	20,296	51,779	1.305
9月	59,538	56,944	2,594	72,288	20,375	51,913	1.306
10月	59,556	56,951	2,605	72,186	20,390	51,796	1.313
11月	58,912	56,015	2,897	71,654	20,240	51,414	1.317
12月	58,156	54,576	3,580	71,180	20,158	51,022	1.331
平成25年1月	57,701	53,900	3,801	71,106	20,165	50,941	1.232
2月	57,807	54,280	3,527	71,022	20,124	50,898	1.229
3月	57,970	54,413	3,557	71,237	20,217	51,020	1.229

注 平成20年度以降の被保険者数については、職務外給付の対象ではない75歳以上の者を含まない。

第6表 被保険者数・被扶養者数年齢別内訳

(年度末・月末現在)

年度別 月別	被 保 険 者 数				
	総 数	年 齢 別 内 訳			
		70歳未満	高齢受給者（一般）	高齢受給者 （一定以上所得者）	老 人
平成14年度	73,438	72,784	67	47	540
平成15年度	68,949	68,302	148	99	400
平成16年度	66,081	65,356	247	140	338
平成17年度	64,834	63,968	388	185	293
平成18年度	63,499	62,571	460	223	245
平成19年度	62,804	61,811	486	254	253
平成20年度	61,683	60,864	553	266	・
平成21年度	60,641	59,783	563	295	・
平成22年度	59,775	58,738	691	346	・
平成23年度	58,497	57,346	771	380	・
平成23年4月	59,822	58,795	683	344	・
5月	59,643	58,628	679	336	・
6月	59,316	58,304	671	341	・
7月	59,044	58,025	684	335	・
8月	59,640	58,592	709	339	・
9月	59,889	58,828	714	347	・
10月	59,951	58,869	728	354	・
11月	59,605	58,509	741	355	・
12月	58,559	57,468	737	354	・
平成24年1月	58,325	57,227	746	352	・
2月	58,275	57,140	767	368	・
3月	58,497	57,346	771	380	・
平成24年度	57,970	56,680	863	427	・
平成24年4月	58,981	57,838	776	367	・
5月	59,103	57,945	790	368	・
6月	59,042	57,870	795	377	・
7月	58,716	57,520	817	379	・
8月	59,270	58,048	840	382	・
9月	59,538	58,304	843	391	・
10月	59,556	58,316	831	409	・
11月	58,912	57,658	846	408	・
12月	58,156	56,903	852	401	・
平成25年1月	57,701	56,455	846	400	・
2月	57,807	56,514	876	417	・
3月	57,970	56,680	863	427	・

注 平成20年度以降の被保険者数については、職務外給付の対象ではない75歳以上の者を含まない。

船員保険

(全国編)

第6表 (続) 被保険者数・被扶養者数年齢別内訳

(年度末・月末現在)

年度別 月別	被 扶 養 者 数					
	総 数	年 齢 別 内 訳				
		義務教育就学前	義務教育就学以上 70歳未満	高齢受給者 (一般)	高齢受給者 (一定以上所得者)	老 人
平成14年度	124,341	4,770	104,731	322	7	14,511
平成15年度	116,197	4,342	97,878	874	15	13,088
平成16年度	107,503	4,085	90,395	1,373	38	11,612
平成17年度	103,118	3,891	86,739	1,819	55	10,614
平成18年度	97,846	3,817	82,075	2,287	67	9,600
平成19年度	94,602	3,792	79,079	2,523	86	9,122
平成20年度	82,266	9,007	70,966	2,236	57	・
平成21年度	79,663	8,947	68,599	2,052	65	・
平成22年度	76,344	8,866	65,498	1,911	69	・
平成23年度	73,468	9,001	62,620	1,781	66	・
平成23年4月	75,353	7,702	65,670	1,917	64	・
5月	74,917	7,853	65,113	1,890	61	・
6月	74,344	7,898	64,504	1,878	64	・
7月	73,963	7,962	64,079	1,862	60	・
8月	74,630	8,173	64,535	1,861	61	・
9月	74,769	8,358	64,471	1,876	64	・
10月	74,739	8,470	64,331	1,871	67	・
11月	74,326	8,523	63,873	1,864	66	・
12月	73,598	8,591	63,122	1,822	63	・
平成24年1月	73,626	8,737	63,018	1,811	60	・
2月	73,382	8,822	62,701	1,793	66	・
3月	73,468	9,001	62,620	1,781	66	・
平成24年度	71,237	9,207	60,330	1,629	71	・
平成24年4月	72,793	7,894	63,051	1,786	62	・
5月	72,557	8,060	62,648	1,785	64	・
6月	72,090	8,137	62,117	1,771	65	・
7月	71,572	8,212	61,532	1,760	68	・
8月	72,075	8,427	61,835	1,745	68	・
9月	72,288	8,622	61,859	1,741	66	・
10月	72,186	8,723	61,673	1,723	67	・
11月	71,654	8,755	61,139	1,688	72	・
12月	71,180	8,832	60,597	1,683	68	・
平成25年1月	71,106	8,940	60,450	1,653	63	・
2月	71,022	9,015	60,295	1,645	67	・
3月	71,237	9,207	60,330	1,629	71	・

注 平成19年度以前の「義務教育就学前」は「3歳未満」の者を意味する。

第7表 保 険 給 付

(被保険者分)

年度別 月別	加入者総計		被 保							
			合 計		診					
	件 数	金 額			件 数	金 額	計		入 院	
			件 数	日 数			件 数	日 数		
平成14年度	1,765,286	28,654,725	659,101	15,879,337	472,863	1,177,594	10,200,081	15,857	236,133	4,941,664
平成15年度	1,644,520	26,527,390	594,798	14,173,773	422,392	1,019,783	8,639,179	14,040	201,610	4,269,620
平成16年度	1,586,760	25,379,268	570,184	13,531,100	401,658	940,876	8,136,583	12,854	181,677	4,010,891
平成17年度	1,586,657	25,539,753	566,828	13,365,444	396,216	894,273	7,922,287	11,931	161,967	3,816,031
平成18年度	1,579,993	24,893,437	564,308	12,888,658	388,824	856,084	7,455,294	11,442	152,657	3,623,836
平成19年度	1,557,417	25,471,344	561,647	13,167,816	383,738	824,677	7,687,954	11,181	149,065	4,030,969
平成20年度	1,537,280	25,267,471	557,917	13,076,260	378,247	800,294	7,547,428	10,718	140,231	3,955,631
平成21年度	1,507,285	24,850,841	548,024	13,059,266	371,778	777,267	7,565,551	10,455	135,604	4,030,526
平成22年度	1,467,960	23,131,916	528,771	11,370,975	351,837	686,828	6,596,125	8,369	101,068	3,259,294
平成23年度	1,451,840	22,750,092	517,714	10,618,875	339,342	640,642	6,433,640	7,673	91,779	3,158,936
平成23年4月	118,101	1,837,125	42,970	864,618	29,001	55,053	504,606	636	7,785	226,561
5月	117,907	1,866,693	42,748	920,073	28,792	53,491	556,128	645	7,837	285,328
6月	118,962	1,940,197	41,080	918,551	27,722	53,995	574,178	681	8,394	304,661
7月	118,075	1,902,565	41,918	904,478	27,337	53,133	556,066	640	8,200	287,831
8月	124,446	1,973,189	45,677	906,565	28,575	54,041	533,133	636	7,179	251,681
9月	117,973	1,850,683	42,551	851,559	26,927	51,197	509,589	623	7,244	246,642
10月	121,532	1,927,296	42,531	911,462	27,692	52,991	538,214	677	8,019	274,483
11月	119,245	1,888,532	42,430	876,292	28,048	52,801	546,838	661	8,020	275,790
12月	122,891	1,831,205	43,244	836,575	28,366	52,199	515,983	618	7,301	248,544
平成24年1月	118,283	1,800,401	42,881	823,803	28,101	51,135	495,637	564	6,842	228,384
2月	124,519	1,915,589	44,088	892,581	28,883	53,784	541,211	645	7,231	261,534
3月	129,906	2,016,617	45,596	912,318	29,898	56,822	562,056	647	7,727	267,496
平成24年度	1,438,911	22,118,926	512,273	10,165,779	335,828	617,361	6,410,638	7,630	87,292	3,246,987
平成24年4月	117,567	1,799,817	42,334	832,554	27,791	51,323	519,044	607	6,911	256,530
5月	119,767	1,901,710	41,872	899,365	28,230	52,431	556,352	625	7,554	284,333
6月	116,765	1,827,168	40,637	839,064	27,552	51,453	526,228	639	6,818	258,686
7月	123,742	1,927,934	44,008	863,349	28,145	53,200	548,511	656	7,677	274,418
8月	117,713	1,883,561	43,247	857,071	28,344	51,524	526,537	635	6,647	253,934
9月	113,371	1,770,127	40,308	794,899	26,226	48,704	519,062	655	7,697	265,944
10月	122,391	1,900,296	42,984	873,621	28,333	53,720	566,880	672	7,973	300,239
11月	119,447	1,794,644	42,033	796,177	27,609	50,548	498,817	635	6,996	246,539
12月	120,842	1,789,503	42,681	799,794	27,944	50,281	515,440	588	7,146	259,406
平成25年1月	123,404	1,833,617	45,162	871,862	28,540	50,595	540,362	616	7,252	283,471
2月	117,758	1,804,400	42,180	856,633	27,618	49,615	527,097	645	7,006	272,504
3月	126,144	1,886,151	44,827	881,391	29,496	53,967	566,307	657	7,615	290,983

- 注1. 制度改正により、平成22年1月以降において、平成21年12月まで船員保険から支給されていた職務上給付（労災保険相当分）は労災保険より
- 注2. 高齢受給者分の現金給付（入院時食事療養・生活療養費（標準負担額差額支給）、療養費、移送費、高額療養費、その他の現金給付）は
- 注3. 入院時食事療養費（標準負担額差額支給を除く）の件数は診療費の再掲であり、件数の合計には含まれていない。
- 注4. 傷病手当金（職務上）の金額は、傷病手当特別支給金の支給金額を含んでいる。
- 注5. 葬祭料（職務外）及び家族葬祭料の金額は、葬祭料付加金の支給金額を含んでいる。

決定状況（疾病給付）

険 者 分								
療 費						薬 剂 支 給		
入 院 外			歯 科			件 数	処方箋枚数	金 額
件 数	日 数	金 額	件 数	日 数	金 額			
千円			千円			千円		
367,555	702,808	3,640,486	89,451	238,653	1,617,932	153,004	206,302	1,081,959
327,294	603,604	2,998,840	81,058	214,569	1,370,720	141,712	186,458	988,504
311,328	558,234	2,844,029	77,476	200,965	1,281,663	138,921	179,329	995,464
306,404	533,200	2,852,409	77,881	199,106	1,253,846	141,557	179,944	1,064,633
302,952	519,433	2,767,899	74,430	183,994	1,063,559	145,513	182,719	1,089,814
301,709	504,005	2,748,557	70,848	171,607	908,429	148,828	184,508	1,167,978
296,246	488,564	2,662,955	71,283	171,499	928,843	150,560	184,434	1,200,971
291,025	474,895	2,660,586	70,298	166,768	874,439	151,367	183,295	1,273,498
275,445	427,854	2,503,704	68,023	157,906	833,128	151,582	181,211	1,238,371
265,096	397,909	2,455,652	66,573	150,954	819,052	149,643	177,800	1,324,506
22,865	34,540	208,094	5,500	12,728	69,951	12,805	15,434	109,539
22,742	33,762	206,469	5,405	11,892	64,331	12,616	14,952	111,163
21,526	32,766	200,042	5,515	12,835	69,475	12,045	14,424	104,346
21,201	32,295	200,328	5,496	12,638	67,906	11,975	14,172	103,773
22,361	34,371	215,496	5,578	12,491	65,957	12,602	15,007	115,955
20,976	32,146	199,241	5,328	11,807	63,707	11,682	13,903	105,266
21,503	32,461	196,601	5,512	12,511	67,129	12,287	14,486	104,518
21,734	32,144	203,452	5,653	12,637	67,597	12,393	14,703	112,395
22,229	32,590	198,752	5,519	12,308	68,688	12,607	14,928	115,943
22,106	31,976	200,255	5,431	12,317	66,998	12,585	14,722	111,864
22,522	33,428	206,752	5,716	13,125	72,925	12,802	15,167	113,161
23,331	35,430	220,172	5,920	13,665	74,389	13,244	15,902	116,584
261,240	381,377	2,349,591	66,958	148,692	814,061	150,833	177,518	1,311,608
21,642	31,798	193,124	5,542	12,614	69,390	12,571	14,892	108,793
22,124	32,531	204,253	5,481	12,346	67,765	12,631	14,923	113,863
21,280	31,794	195,770	5,633	12,841	71,772	12,232	14,490	106,433
21,731	32,417	201,583	5,758	13,106	72,510	12,442	14,724	107,360
21,963	32,462	201,254	5,746	12,415	71,349	12,668	15,033	116,044
20,301	29,588	187,277	5,270	11,419	65,841	11,512	13,331	103,307
21,951	32,957	198,213	5,710	12,790	68,429	12,636	15,140	108,934
21,388	31,202	187,546	5,586	12,350	64,732	12,396	14,650	103,993
21,870	31,151	189,341	5,486	11,984	66,694	12,715	14,882	112,027
22,591	31,824	196,781	5,333	11,519	60,110	13,184	15,326	114,261
21,499	30,609	190,264	5,474	12,000	64,329	12,485	14,386	104,706
22,900	33,044	204,185	5,939	13,308	71,139	13,361	15,741	111,888

支給される（平成22年1月以降の災害に限る）ようになっている。

被保険者分及び被扶養者分の現金給付に含まれている。

第7表 (続) 保 險 給 付

(被保険者分)

年 度 別 月 別	被 保										
	入院時食事療養費 (標準負担額差額支給を除く)			訪問看護療養費			入院時食事療養・生活療養費 (標準負担額差額支給)			療 養 費	
	件 数	回 数	金 額	件 数	日 数	金 額	件 数	回 数	金 額	件 数	金 額
	千円			千円			千円			千円	
平成14年度	13,991	199,458	348,958	25	210	1,480	—	—	—	15,641	159,787
平成15年度	12,400	169,220	301,787	35	348	3,005	1	13	2	13,932	165,593
平成16年度	11,408	153,172	276,678	37	397	3,309	1	24	3	13,842	168,674
平成17年度	10,609	136,855	253,448	19	245	1,705	1	32	4	13,724	170,374
平成18年度	10,218	349,013	192,693	26	227	1,831	—	—	—	14,476	179,982
平成19年度	9,990	346,041	187,341	36	317	2,872	—	—	—	14,496	160,534
平成20年度	9,597	327,583	177,558	43	263	2,560	—	—	—	14,967	149,447
平成21年度	9,408	318,344	170,050	41	259	2,537	—	—	—	11,978	127,743
平成22年度	7,365	226,861	115,155	40	242	2,334	—	—	—	14,650	116,062
平成23年度	6,837	208,410	105,885	39	181	1,790	1	3	8	19,378	144,162
平成23年4月	551	17,350	8,920	4	18	168	—	—	—	338	2,978
5月	554	17,437	8,935	4	17	179	—	—	—	530	11,681
6月	605	19,454	10,053	3	14	146	—	—	—	534	3,258
7月	587	18,723	9,653	3	21	189	1	3	8	1,813	11,972
8月	567	16,235	8,023	3	23	203	—	—	—	3,603	19,812
9月	564	16,572	8,318	2	13	128	—	—	—	3,242	19,114
10月	584	17,272	8,838	2	11	94	—	—	—	1,690	13,512
11月	591	18,003	9,317	2	9	106	—	—	—	1,297	19,494
12月	565	17,018	8,477	2	9	102	—	—	—	1,599	11,238
平成24年1月	515	15,755	7,931	3	12	122	—	—	—	1,414	8,238
2月	580	16,855	8,561	4	12	123	—	—	—	1,661	12,008
3月	574	17,736	8,857	7	22	227	—	—	—	1,657	10,856
平成24年度	6,799	195,482	97,460	46	150	1,519	—	—	—	17,318	120,619
平成24年4月	543	15,625	7,710	4	11	116	—	—	—	1,273	18,683
5月	555	16,533	8,093	5	19	204	—	—	—	142	3,480
6月	579	15,339	7,573	3	11	114	—	—	—	144	3,225
7月	579	17,356	8,585	3	10	106	—	—	—	2,731	16,559
8月	587	15,453	7,543	3	9	100	—	—	—	1,535	13,023
9月	575	16,932	8,509	3	10	106	—	—	—	1,998	10,813
10月	599	17,856	8,939	4	15	161	—	—	—	1,391	11,666
11月	565	15,386	7,606	4	13	126	—	—	—	1,352	7,491
12月	515	15,702	7,984	4	13	124	—	—	—	1,418	7,337
平成25年1月	554	16,605	8,390	5	14	140	—	—	—	2,711	12,662
2月	570	15,826	7,939	5	17	160	—	—	—	1,366	9,100
3月	578	16,869	8,589	3	8	63	—	—	—	1,257	6,580

船員保険

(全国編)

決定状況 (疾病給付)

険 者 分									
移送費		高額療養費							
		一般分				多数該当負担軽減分			
		入院		その他		入院		その他	
件数	金額	件数	金額	件数	金額	件数	金額	件数	金額
千円		千円		千円		千円		千円	
14	5,806	1,461	121,720	24	1,010	526	57,487	73	2,200
34	22,018	1,636	182,221	52	7,348	493	72,259	77	3,224
26	5,248	1,493	194,533	58	3,652	435	71,571	85	3,615
22	3,982	1,317	164,083	74	3,942	331	65,246	129	6,443
18	6,843	1,467	185,848	93	5,348	405	68,017	137	6,724
12	3,227	914	117,783	101	3,814	265	35,562	121	7,382
15	7,145	574	57,932	72	2,964	103	9,244	149	11,031
19	11,019	389	34,322	87	5,307	76	6,103	86	6,844
10	2,204	—	—	535	50,278	1	156	255	23,491
6	1,778	—	—	481	48,428	—	—	294	26,375
1	673	—	—	36	3,497	—	—	17	1,387
—	—	—	—	36	3,848	—	—	25	2,242
—	—	—	—	49	6,267	—	—	35	3,492
2	207	—	—	22	2,650	—	—	10	636
—	—	—	—	46	3,988	—	—	29	2,899
—	—	—	—	28	2,397	—	—	28	3,140
2	350	—	—	52	3,680	—	—	38	4,345
—	—	—	—	31	2,737	—	—	24	1,643
—	—	—	—	40	4,493	—	—	19	1,312
—	—	—	—	55	6,364	—	—	19	1,487
—	—	—	—	44	3,729	—	—	21	1,756
1	549	—	—	42	4,779	—	—	29	2,035
15	8,288	—	—	360	31,493	—	—	197	15,578
2	23	—	—	38	3,057	—	—	13	1,509
—	—	—	—	46	4,649	—	—	19	1,872
1	15	—	—	36	2,797	—	—	8	467
1	29	—	—	11	571	—	—	16	1,280
—	—	—	—	42	2,729	—	—	16	1,164
3	350	—	—	28	2,723	—	—	13	826
2	5,928	—	—	18	2,729	—	—	17	873
—	—	—	—	24	1,478	—	—	31	1,245
1	174	—	—	43	2,509	—	—	20	1,997
2	192	—	—	26	4,010	—	—	28	3,271
2	1,552	—	—	19	2,270	—	—	5	341
1	25	—	—	29	1,970	—	—	11	733

※高額療養費の入院分はその他分として計上している。

第7表 (続) 保 険 給 付

(被保険者分)

年度別 月別	被 保 険								
	傷 病 手 当 金								
	計			職 務 上			職 務 外		
	件 数	日 数	金 額	件 数	日 数	金 額	件 数	日 数	金 額
平成14年度	15,160	465,960	3,683,739	6,145	185,540	1,786,747	9,015	280,420	1,896,992
平成15年度	14,142	443,982	3,593,351	5,588	176,395	1,744,859	8,554	267,587	1,848,492
平成16年度	13,355	418,952	3,480,840	5,320	165,902	1,669,701	8,035	253,050	1,811,140
平成17年度	13,141	409,221	3,503,423	5,375	167,936	1,789,235	7,766	241,285	1,714,188
平成18年度	13,086	416,126	3,519,707	5,307	170,309	1,792,508	7,779	245,817	1,727,199
平成19年度	12,875	412,978	3,604,654	5,114	165,306	1,738,512	7,761	247,672	1,866,142
平成20年度	12,927	418,846	3,732,628	5,131	165,199	1,762,177	7,796	253,647	1,970,451
平成21年度	11,972	398,132	3,690,784	4,799	159,129	1,875,120	7,173	239,003	1,815,664
平成22年度	8,944	336,347	2,994,038	2,209	89,567	1,110,222	6,735	246,780	1,883,816
平成23年度	7,333	262,949	2,242,453	1,025	42,489	529,044	6,308	220,460	1,713,409
平成23年4月	636	23,099	204,870	124	4,609	60,471	512	18,490	144,399
5月	612	22,479	195,385	99	3,705	51,084	513	18,774	144,301
6月	627	22,395	194,152	93	3,716	41,995	534	18,679	152,157
7月	656	22,299	196,859	94	3,941	47,738	562	18,358	149,121
8月	706	23,294	194,529	84	3,161	43,543	622	20,133	150,986
9月	500	19,177	172,770	85	4,383	55,458	415	14,794	117,313
10月	703	26,332	219,570	82	3,215	39,738	621	23,117	179,833
11月	566	19,074	162,422	83	3,113	36,796	483	15,961	125,625
12月	518	19,288	158,297	70	3,382	41,465	448	15,906	116,832
平成24年1月	590	21,180	169,388	64	2,507	29,789	526	18,673	139,599
2月	568	21,574	191,237	75	4,070	46,227	493	17,504	145,010
3月	651	22,758	182,973	72	2,687	34,741	579	20,071	148,233
平成24年度	6,409	227,476	1,899,012	643	26,459	320,210	5,766	201,017	1,578,803
平成24年4月	550	19,533	154,043	62	2,316	25,544	488	17,217	128,498
5月	608	21,265	178,890	65	2,383	29,160	543	18,882	149,730
6月	554	19,485	170,547	56	2,661	34,518	498	16,824	136,029
7月	570	19,709	162,010	62	2,890	36,288	508	16,819	125,722
8月	564	20,661	173,062	49	2,445	28,119	515	18,216	144,943
9月	466	16,183	135,018	47	1,800	20,965	419	14,383	114,053
10月	531	17,978	150,450	57	2,210	25,686	474	15,768	124,763
11月	508	17,432	147,976	47	1,768	24,827	461	15,664	123,149
12月	440	16,233	133,815	42	1,619	19,009	398	14,614	114,806
平成25年1月	581	20,054	171,018	61	2,708	30,740	520	17,346	140,278
2月	492	18,917	163,624	47	2,044	24,112	445	16,873	139,512
3月	545	20,026	158,561	48	1,615	21,240	497	18,411	137,321

船員保険

(全国編)

決定状況 (疾病給付)

者 分													
休業手当金			葬 祭 料						出産育児一時金		出 産 手 当 金		
			計		職 務 上		職 務 外						
件 数	日 数	金 額	件 数	金 額	件 数	金 額	件 数	金 額	件 数	金 額	件 数	日 数	金 額
		千円		千円		千円		千円		千円			千円
・	・	・	271	189,154	54	36,785	217	152,369	14	4,200	25	3,756	21,755
・	・	・	272	185,721	43	30,853	229	154,868	6	1,800	14	1,504	7,761
・	・	・	246	177,348	50	38,748	196	138,600	10	3,000	17	2,225	10,582
・	・	・	256	188,301	56	43,253	200	145,049	12	3,600	29	2,519	13,971
・	・	・	234	163,162	53	39,330	181	123,832	10	3,200	19	2,022	10,197
・	・	・	252	182,670	62	55,270	190	127,400	3	1,050	6	923	4,995
・	・	・	243	168,143	48	37,531	195	130,613	11	3,940	6	1,177	5,270
—	—	—	222	159,760	52	47,137	170	112,623	5	1,840	4	1,043	3,909
693	27,821	92,002	192	124,462	15	12,054	177	112,408	15	6,240	17	1,516	10,057
962	39,063	138,035	207	139,101	12	12,877	195	126,224	11	4,620	17	769	8,095
116	5,039	18,262	15	9,296	—	—	15	9,296	1	420	—	—	—
105	4,347	14,409	24	14,220	—	—	24	14,220	—	—	4	209	1,883
43	1,827	6,778	20	14,854	2	3,128	18	11,726	1	420	1	31	606
81	3,184	11,957	15	9,314	1	611	14	8,703	1	420	2	74	772
89	3,930	14,241	19	11,658	1	1,074	18	10,584	3	1,260	2	92	864
120	4,988	17,491	18	11,585	2	1,279	16	10,306	—	—	4	250	1,760
49	1,776	7,140	13	9,775	—	—	13	9,775	2	840	1	30	587
48	2,128	6,406	20	14,327	3	3,415	17	10,912	—	—	1	31	606
77	2,865	9,824	14	9,899	1	921	13	8,977	1	420	1	30	587
96	3,377	11,084	17	11,256	—	—	17	11,256	—	—	1	22	430
93	3,515	13,181	11	7,195	—	—	11	7,195	1	420	—	—	—
45	2,087	7,261	21	15,723	2	2,449	19	13,274	1	420	—	—	—
1,071	41,444	151,471	156	103,060	6	5,962	150	97,097	12	5,010	28	1,562	10,022
79	3,231	12,351	13	7,225	—	—	13	7,225	—	—	—	—	—
178	6,185	23,979	11	7,069	1	768	10	6,301	1	420	1	101	494
91	3,426	11,550	15	9,986	1	1,126	14	8,860	—	—	1	24	128
73	2,598	8,982	15	8,292	—	—	15	8,292	—	—	1	266	1,064
60	2,338	6,860	11	8,133	1	1,244	10	6,889	2	840	2	184	1,036
51	2,394	7,387	7	6,379	—	—	7	6,379	1	420	—	—	—
32	872	3,301	17	12,634	—	—	17	12,634	1	420	2	60	707
90	3,692	14,728	12	10,456	—	—	12	10,456	1	390	6	303	1,871
82	3,402	10,791	9	5,822	1	662	8	5,159	2	840	3	90	933
67	2,566	7,849	11	6,761	1	921	10	5,840	2	840	5	293	2,105
161	6,477	25,816	21	12,170	—	—	21	12,170	1	420	5	182	1,439
107	4,263	17,877	14	8,132	1	1,240	13	6,892	1	420	2	59	245

第7表 (続) 保 険 給 付

(被扶養者分)

年度別 月別	被 扶 養								
	合 計		診						
			計			入 院			入
	件 数	金 額	件 数	日 数	金 額	件 数	日 数	金 額	件 数
平成14年度	1,103,585	12,695,418	794,688	1,703,656	9,962,261	14,993	201,665	3,876,471	648,510
平成15年度	1,032,065	11,951,274	734,755	1,545,242	9,069,053	13,582	176,830	3,290,578	600,221
平成16年度	984,247	11,116,461	693,682	1,422,323	8,337,141	11,948	158,099	2,941,722	564,698
平成17年度	971,497	11,119,224	678,611	1,361,457	8,278,828	11,783	150,875	2,963,265	550,862
平成18年度	950,933	10,628,089	654,632	1,284,920	7,811,951	11,117	138,353	2,807,510	532,567
平成19年度	918,230	10,671,931	626,150	1,212,112	8,017,029	10,512	131,040	3,085,665	510,474
平成20年度	900,407	10,520,572	609,892	1,164,495	8,133,337	10,415	131,280	3,261,189	496,004
平成21年度	882,974	10,196,045	597,577	1,115,553	7,880,580	9,787	121,682	3,082,666	486,364
平成22年度	867,508	10,185,755	575,478	1,069,541	7,752,362	9,450	113,057	3,102,309	467,953
平成23年度	863,787	10,533,248	567,018	1,038,707	7,960,465	9,448	110,998	3,279,686	458,608
平成23年4月	69,228	836,302	46,439	85,206	623,527	755	8,998	250,309	37,847
5月	69,332	810,435	46,535	84,665	615,884	793	9,180	239,420	38,030
6月	72,072	888,183	48,623	90,840	678,749	818	9,919	280,831	39,134
7月	70,473	870,703	46,798	86,568	668,691	840	9,679	289,460	37,380
8月	72,754	934,117	46,952	87,765	708,708	894	10,521	320,652	37,072
9月	69,695	875,495	44,391	82,244	665,841	804	9,407	295,420	35,834
10月	73,077	885,690	47,595	88,589	664,786	794	9,505	267,652	38,744
11月	70,881	867,211	46,541	86,052	649,228	758	8,603	257,177	37,652
12月	73,570	864,503	48,140	87,481	643,441	753	8,893	245,775	38,879
平成24年1月	69,754	843,061	45,607	80,066	636,683	663	8,103	261,031	37,076
2月	74,629	895,230	48,342	86,594	679,144	755	8,721	274,144	39,604
3月	78,322	962,319	51,055	92,637	725,782	821	9,469	297,814	41,356
平成24年度	855,766	10,407,915	560,385	1,007,937	7,930,402	9,093	107,311	3,311,838	453,484
平成24年4月	69,291	842,012	45,629	82,135	638,857	769	8,848	260,919	36,849
5月	71,793	862,306	48,161	87,124	659,324	718	8,943	259,700	39,441
6月	70,188	860,208	47,628	86,955	661,357	732	9,172	269,985	38,207
7月	73,675	915,752	47,540	86,705	704,926	854	9,672	309,076	38,068
8月	68,477	888,939	45,651	82,283	677,229	841	9,422	299,117	35,955
9月	67,271	862,884	43,677	79,115	663,148	766	9,259	291,149	35,112
10月	73,428	907,205	47,788	88,731	698,453	764	8,986	296,593	38,824
11月	71,482	875,829	46,429	84,650	659,079	724	8,706	278,032	37,766
12月	72,323	853,372	47,041	84,104	649,621	740	8,867	270,470	38,325
平成25年1月	72,518	843,032	46,013	79,543	632,100	704	8,389	254,149	37,835
2月	69,963	826,032	45,416	79,316	627,815	742	8,405	262,724	37,049
3月	75,357	870,345	49,412	87,276	658,493	739	8,642	259,923	40,053

船員保険

(全国編)

決定状況 (疾病給付)

者 分										
療 費					(再 掲) 義 務 教 育 就 学 前					
院 外		齒 科			計			入 院		
日 数	金 額	件 数	日 数	金 額	件 数	日 数	金 額	件 数	日 数	金 額
	千円			千円			千円			千円
1,185,456	4,829,391	131,185	316,535	1,256,399	26,928	57,293	383,009	829	5,777	183,512
1,080,608	4,620,259	120,952	287,804	1,158,215	50,256	102,843	697,646	1,591	10,852	341,272
994,973	4,319,988	117,036	269,251	1,075,431	46,390	93,335	587,420	1,360	9,073	262,427
948,254	4,263,459	115,966	262,328	1,052,104	44,175	87,820	617,089	1,400	9,745	305,618
900,927	4,034,641	110,948	245,640	969,801	42,907	84,498	616,030	1,315	8,793	306,349
849,924	4,007,961	105,164	231,148	923,403	42,336	82,918	680,059	1,296	8,981	370,019
810,012	3,947,531	103,473	223,203	924,616	92,801	170,654	1,086,693	1,729	12,807	457,072
778,763	3,903,372	101,426	215,108	894,542	90,831	161,108	1,036,183	1,583	10,492	420,348
752,290	3,782,131	98,075	204,194	867,921	94,269	169,256	1,143,735	1,644	10,831	496,026
727,847	3,790,968	98,962	199,862	889,811	95,049	167,517	1,184,585	1,641	10,649	522,535
60,276	303,451	7,837	15,932	69,767	7,361	13,143	84,402	134	756	32,902
60,126	308,903	7,712	15,359	67,561	7,548	13,519	83,536	148	903	32,672
63,034	319,214	8,671	17,887	78,704	8,041	14,373	88,317	127	807	35,313
59,598	303,451	8,578	17,291	75,781	7,842	13,624	98,986	141	912	48,767
58,983	306,624	8,986	18,261	81,432	6,983	11,860	87,731	124	825	43,757
57,284	301,405	7,753	15,553	69,016	7,178	12,573	112,330	140	997	64,565
62,436	323,089	8,057	16,648	74,044	8,021	14,472	102,269	135	943	46,700
60,603	316,723	8,131	16,846	75,329	8,027	14,415	96,448	130	859	39,782
61,810	322,193	8,508	16,778	75,473	8,651	15,545	105,893	153	1,020	43,809
56,681	310,592	7,868	15,282	65,061	8,001	13,412	96,763	120	759	37,303
61,817	329,566	7,983	16,056	75,434	8,379	14,687	108,388	135	911	45,131
65,199	345,757	8,878	17,969	82,211	9,017	15,894	119,525	154	957	51,835
708,485	3,745,289	97,808	192,141	873,275	97,746	169,219	1,164,319	1,558	10,104	504,746
57,321	304,888	8,011	15,966	73,050	7,293	12,582	81,951	115	728	29,861
62,156	326,802	8,002	16,025	72,823	8,067	14,228	97,345	129	911	43,072
60,636	312,850	8,689	17,147	78,522	7,983	13,963	82,824	124	839	30,111
60,134	319,252	8,618	16,899	76,598	8,144	14,051	90,020	149	800	37,681
55,822	299,465	8,855	17,039	78,647	7,070	11,846	90,377	143	905	45,131
54,627	299,327	7,799	15,229	72,671	7,148	12,017	86,061	111	734	39,090
62,806	326,089	8,200	16,939	75,772	8,760	15,809	113,646	126	784	54,051
60,104	310,079	7,939	15,840	70,968	8,859	15,752	111,161	117	822	50,115
59,881	308,547	7,976	15,356	70,603	9,030	15,888	98,083	133	803	36,418
56,959	315,882	7,474	14,195	62,069	8,192	13,902	98,309	140	943	41,154
56,144	299,420	7,625	14,767	65,671	8,251	13,913	118,974	150	1,090	63,636
61,895	322,689	8,620	16,739	75,881	8,949	15,268	95,569	121	745	34,427

第7表 (続) 保 險 給 付

(被扶養者分)

年度別 月別	被 扶 養								
	(再 掲) 義 務 教 育 就 学 前						薬 剤 支 給		
	入 院 外			歯 科			件 数	処方箋枚数	金 額
	件 数	日 数	金 額	件 数	日 数	金 額			
千円			千円			千円			
平成14年度	25,211	50,048	193,948	888	1,468	5,549	281,335	417,715	1,290,254
平成15年度	46,875	89,231	346,498	1,790	2,760	9,876	270,813	396,553	1,391,968
平成16年度	43,363	81,712	315,522	1,667	2,550	9,471	264,246	380,210	1,350,733
平成17年度	41,158	75,703	302,404	1,617	2,372	9,067	266,138	375,356	1,399,013
平成18年度	39,942	73,236	300,985	1,650	2,469	8,696	268,353	374,727	1,402,495
平成19年度	39,446	71,627	302,415	1,594	2,310	7,624	265,657	368,277	1,459,108
平成20年度	80,278	138,614	552,253	10,794	19,233	77,368	265,452	361,438	1,505,965
平成21年度	78,722	132,042	541,480	10,526	18,574	74,356	264,926	353,731	1,558,431
平成22年度	82,180	140,228	567,322	10,445	18,197	80,387	267,479	357,425	1,549,676
平成23年度	82,868	139,003	582,290	10,540	17,865	79,761	267,275	354,879	1,650,556
平成23年4月	6,496	11,147	45,970	731	1,240	5,530	22,066	29,768	136,940
5月	6,646	11,324	44,931	754	1,292	5,933	21,903	28,966	129,312
6月	6,980	11,900	45,622	934	1,666	7,381	22,401	29,915	132,424
7月	6,822	11,148	43,343	879	1,564	6,876	21,027	27,643	126,996
8月	5,996	9,513	37,344	863	1,522	6,629	20,649	26,870	126,055
9月	6,226	10,235	41,510	812	1,341	6,255	20,603	27,005	127,658
10月	7,021	12,035	48,872	865	1,494	6,697	22,863	30,609	141,215
11月	7,019	12,007	49,928	878	1,549	6,739	22,247	29,992	140,346
12月	7,536	12,995	55,488	962	1,530	6,596	23,112	31,279	150,447
平成24年1月	7,012	11,248	53,241	869	1,405	6,218	21,887	28,321	135,199
2月	7,322	12,290	56,532	922	1,486	6,725	23,727	31,391	143,809
3月	7,792	13,161	59,508	1,071	1,776	8,182	24,790	33,120	160,155
平成24年度	85,489	141,882	579,464	10,699	17,233	80,110	269,128	352,889	1,655,122
平成24年4月	6,466	10,664	46,628	712	1,190	5,461	21,743	28,416	135,687
5月	7,207	12,125	48,636	731	1,192	5,637	23,253	30,691	140,028
6月	6,927	11,676	45,547	932	1,448	7,166	22,188	29,160	133,806
7月	7,077	11,749	45,265	918	1,502	7,074	22,208	28,996	132,692
8月	6,089	9,555	38,577	838	1,386	6,668	20,516	26,407	130,298
9月	6,232	9,972	41,105	805	1,311	5,865	20,460	26,346	127,648
10月	7,708	13,481	52,587	926	1,544	7,008	23,480	31,789	142,951
11月	7,821	13,428	54,241	921	1,502	6,805	22,945	30,685	151,048
12月	7,972	13,599	54,681	925	1,486	6,984	23,184	31,033	144,401
平成25年1月	7,135	11,513	49,959	917	1,446	7,196	22,480	28,840	134,063
2月	7,148	11,357	48,798	953	1,466	6,540	22,601	28,916	134,613
3月	7,707	12,763	53,439	1,121	1,760	7,703	24,070	31,610	147,887

船員保険

(全国編)

決定状況(疾病給付)

者 分								
(再掲) 義務教育就学前			入院時食事療養費 (標準負担額差額支給を除く)			(再掲) 義務教育就学前		
			件数	回数	金額			
件数	処方箋枚数	金額	件数	回数	金額	件数	回数	金額
千円			千円			千円		
12,849	23,220	49,931	13,661	179,454	247,909	603	3,750	4,874
24,349	42,392	90,441	12,395	157,493	216,208	1,185	7,147	9,273
23,773	41,314	88,459	10,866	141,104	196,513	1,003	6,119	7,986
23,587	39,925	85,593	10,601	132,987	186,773	1,021	6,250	8,230
23,709	40,142	83,329	10,099	342,883	137,235	948	14,624	5,771
23,872	40,434	86,968	9,570	326,027	129,386	942	16,144	6,112
50,291	80,332	206,279	9,332	320,915	127,596	1,302	22,861	8,777
49,119	76,519	203,565	8,764	299,188	119,069	1,177	18,293	6,982
53,716	84,279	221,551	8,415	279,199	110,812	1,206	19,301	7,395
54,505	84,477	227,792	8,405	272,402	111,664	1,238	19,688	7,662
4,165	6,733	17,522	679	22,351	9,153	87	1,205	473
4,354	6,792	17,782	698	22,387	9,206	111	1,549	593
4,565	7,098	17,680	726	24,324	9,898	90	1,406	538
4,281	6,357	15,655	750	23,754	9,672	110	1,729	673
3,711	5,440	13,409	816	26,134	10,777	92	1,611	631
4,004	6,039	15,581	714	23,500	9,727	109	2,082	825
4,690	7,519	20,594	712	23,667	9,783	99	1,814	711
4,743	7,527	20,710	670	21,152	8,715	102	1,725	662
5,156	8,227	23,573	669	21,445	8,791	128	1,775	697
4,625	6,861	19,975	577	19,595	8,103	87	1,342	517
4,964	7,686	21,538	666	21,196	8,676	99	1,644	645
5,247	8,198	23,773	728	22,897	9,163	124	1,806	697
57,584	88,351	241,048	8,058	263,430	104,970	1,133	16,145	6,234
4,241	6,485	17,458	675	21,211	8,420	76	1,150	433
4,775	7,439	19,531	626	21,770	8,741	91	1,362	519
4,580	7,077	18,313	658	22,982	9,290	94	1,381	530
4,666	7,046	17,939	755	23,665	9,401	113	1,186	458
3,884	5,627	15,122	757	23,292	9,257	117	1,690	651
4,076	6,068	16,428	695	22,733	9,186	82	1,091	446
5,386	8,712	23,361	693	22,144	8,872	100	1,272	503
5,465	8,655	23,585	634	21,020	8,310	82	1,147	440
5,542	8,838	25,432	660	21,714	8,635	97	1,435	555
4,817	7,140	20,183	616	20,671	8,198	99	1,507	568
4,891	7,193	20,865	651	20,740	8,190	103	1,715	651
5,261	8,071	22,831	638	21,488	8,469	79	1,209	480

第7表 (続) 保 險 給 付

(被扶養者分)

年 度 別 月 別	被 扶 養									
	訪 問 看 護 療 養 費						入 院 時 食 事 療 養 ・ 生 活 療 養 費 (標 準 負 担 額 差 額 支 給)			療 養
	(再 掲) 義 務 教 育 就 学 前						件 数	回 数	金 額	
	件 数	日 数	金 額	件 数	日 数	金 額				件 数
平成14年度	181	867	5,849	—	—	—	1	61	17	22,003
平成15年度	187	896	6,002	5	16	142	—	—	—	20,718
平成16年度	204	1,053	7,105	6	43	309	1	92	26	20,688
平成17年度	255	1,461	9,725	16	121	880	1	86	11	20,827
平成18年度	325	2,083	13,562	16	103	765	7	2,463	229	21,996
平成19年度	338	1,928	12,566	3	8	74	3	160	11	22,002
平成20年度	341	2,097	14,668	29	187	1,417	2	59	8	21,835
平成21年度	333	2,142	14,840	25	154	1,155	1	13	1	17,856
平成22年度	338	2,141	15,243	20	151	1,296	—	—	—	21,645
平成23年度	362	2,039	14,889	13	35	301	—	—	—	26,752
平成23年4月	30	183	1,299	—	—	—	—	—	—	509
5月	28	141	1,028	1	2	19	—	—	—	685
6月	24	124	926	1	3	26	—	—	—	743
7月	35	217	1,525	2	5	42	—	—	—	2,467
8月	36	210	1,506	2	6	52	—	—	—	4,885
9月	33	181	1,340	1	3	25	—	—	—	4,526
10月	30	183	1,387	1	2	18	—	—	—	2,410
11月	35	179	1,312	1	3	25	—	—	—	1,829
12月	27	151	1,100	1	3	25	—	—	—	2,105
平成24年1月	26	143	1,109	1	2	18	—	—	—	2,012
2月	25	147	1,062	1	4	32	—	—	—	2,348
3月	33	180	1,296	1	2	18	—	—	—	2,233
平成24年度	324	1,737	13,020	19	157	1,325	—	—	—	23,920
平成24年4月	25	122	881	—	—	—	—	—	—	1,731
5月	25	156	1,134	—	—	—	—	—	—	146
6月	26	147	1,073	—	—	—	—	—	—	178
7月	32	194	1,513	2	28	224	—	—	—	3,742
8月	29	160	1,194	3	28	232	—	—	—	2,058
9月	26	137	1,010	1	16	117	—	—	—	2,948
10月	28	169	1,222	2	21	167	—	—	—	1,969
11月	30	189	1,363	2	15	126	—	—	—	1,950
12月	27	125	983	2	13	123	—	—	—	1,929
平成25年1月	25	103	860	3	11	112	—	—	—	3,791
2月	26	102	793	2	12	108	—	—	—	1,769
3月	25	133	995	2	13	116	—	—	—	1,709

船員保険

(全国編)

決定状況(疾病給付)

者 分											
養 費	移 送 費		高 額 療 養 費								
			一 般 分				多数該当負担軽減分				
			入 院		そ の 他		入 院		そ の 他		
金 額	件 数	金 額	件 数	金 額	件 数	金 額	件 数	金 額	件 数	金 額	
千円		千円		千円		千円		千円		千円	
127,941	5	83	2,005	131,071	126	5,116	951	58,629	118	5,386	
124,133	4	46	2,267	211,955	91	2,984	1,098	118,241	120	7,019	
126,403	3	128	2,158	219,139	107	7,238	1,147	112,582	137	6,640	
119,690	5	276	2,172	219,249	173	5,948	1,244	123,814	197	10,024	
126,709	—	—	2,292	228,905	145	6,863	1,122	106,795	201	10,682	
130,891	3	35	1,407	128,652	125	3,679	662	59,443	165	10,057	
124,658	4	70	978	76,128	118	5,408	335	24,538	142	8,661	
101,505	2	24	612	43,266	164	7,602	233	13,261	151	11,127	
123,280	2	44	—	—	853	60,464	—	—	450	27,750	
142,605	6	72	—	—	629	38,128	—	—	410	29,661	
4,311	—	—	—	—	40	2,352	—	—	23	1,478	
5,079	—	—	—	—	56	2,756	—	—	27	2,450	
4,550	—	—	—	—	96	5,678	—	—	65	3,780	
12,881	—	—	—	—	27	1,958	—	—	12	586	
25,289	1	8	—	—	57	4,057	—	—	51	3,290	
21,684	—	—	—	—	20	1,004	—	—	10	827	
12,437	—	—	—	—	37	2,276	—	—	20	1,366	
10,338	3	40	—	—	65	4,406	—	—	44	4,321	
10,987	—	—	—	—	32	1,916	—	—	51	3,934	
10,296	2	24	—	—	77	4,834	—	—	39	2,202	
12,846	—	—	—	—	50	3,023	—	—	33	2,569	
11,908	—	—	—	—	72	3,869	—	—	35	2,857	
123,911	3	42	—	—	541	28,470	—	—	214	12,695	
9,993	1	14	—	—	41	3,248	—	—	18	1,309	
2,247	—	—	—	—	75	3,432	—	—	27	1,579	
3,580	—	—	—	—	46	2,754	—	—	16	1,000	
19,224	—	—	—	—	27	1,595	—	—	18	949	
9,627	—	—	—	—	63	2,298	—	—	30	2,178	
14,743	—	—	—	—	46	2,483	—	—	10	448	
10,278	1	20	—	—	44	2,736	—	—	21	1,124	
9,443	—	—	—	—	21	569	—	—	5	292	
9,073	1	8	—	—	42	3,072	—	—	12	633	
17,567	—	—	—	—	72	4,032	—	—	32	1,422	
9,038	—	—	—	—	32	1,287	—	—	17	1,419	
9,097	—	—	—	—	32	965	—	—	8	343	

※高額療養費の入院分はその他分として計上している。

第7表 (続) 保 険 給 付

(被扶養者分)

(高齢受給者分 (一般))

年 度 別 別 月	被 扶 養 者 分				高 齢					
	家 族 葬 祭 料		家 族 出 産 育 児 一 時 金		診					
					計			入 院		
	件 数	金 額	件 数	金 額	件 数	日 数	金 額	件 数	日 数	
平成14年度	886	475,101	1,286	385,800	1,474	3,778	33,769	35	480	
平成15年度	784	435,266	1,228	368,400	11,087	29,830	247,019	293	4,261	
平成16年度	773	422,512	1,101	330,300	20,671	56,479	498,434	594	9,534	
平成17年度	774	435,872	1,100	330,000	30,609	81,556	734,544	880	13,956	
平成18年度	768	431,414	1,092	351,250	40,263	103,957	937,171	1,191	18,516	
平成19年度	658	350,174	1,060	370,900	47,916	122,766	1,130,967	1,396	22,378	
平成20年度	213	110,915	1,095	388,620	48,617	125,579	1,206,808	1,528	24,435	
平成21年度	148	76,526	971	369,813	46,417	117,561	1,154,826	1,484	22,956	
平成22年度	124	68,734	1,139	477,390	42,258	109,004	1,141,859	1,356	22,030	
平成23年度	183	101,820	1,152	483,390	41,008	103,331	1,144,481	1,301	20,736	
平成23年4月	36	21,543	85	35,700	3,400	8,598	93,482	112	1,590	
5月	14	9,470	84	35,250	3,382	8,525	100,236	112	1,857	
6月	18	9,428	102	42,750	3,407	8,585	95,182	106	1,559	
7月	19	11,494	88	36,900	3,351	8,535	96,142	108	1,757	
8月	22	12,037	101	42,390	3,481	8,884	92,961	100	1,692	
9月	11	5,054	101	42,360	3,375	8,423	87,158	105	1,699	
10月	10	5,460	112	46,980	3,469	8,715	89,631	109	1,745	
11月	10	3,595	107	44,910	3,473	8,833	106,094	113	1,877	
12月	10	4,858	93	39,030	3,528	8,727	91,982	110	1,735	
平成24年1月	8	4,320	96	40,290	3,296	8,140	96,366	102	1,727	
2月	7	3,360	97	40,740	3,353	8,243	92,127	108	1,604	
3月	18	11,200	86	36,090	3,493	9,123	103,120	116	1,894	
平成24年度	110	60,662	1,141	478,620	40,853	96,987	1,067,096	1,172	16,531	
平成24年4月	6	2,982	97	40,620	3,478	8,516	90,097	111	1,585	
5月	9	5,110	97	40,710	3,530	8,685	96,876	93	1,520	
6月	10	7,028	96	40,320	3,484	8,496	88,400	106	1,421	
7月	8	3,483	100	41,970	3,545	8,382	112,320	104	1,377	
8月	23	11,948	107	44,910	3,423	8,211	92,330	99	1,363	
9月	6	3,088	98	41,130	3,358	7,927	76,597	94	1,315	
10月	4	2,548	93	39,000	3,423	8,402	79,159	85	1,323	
11月	11	7,627	91	38,100	3,430	8,114	88,206	104	1,405	
12月	7	3,346	80	33,600	3,387	8,079	95,723	116	1,707	
平成25年1月	9	4,589	96	40,200	3,246	7,450	79,061	86	1,254	
2月	7	3,007	95	39,870	3,194	7,168	81,457	82	1,075	
3月	10	5,905	91	38,190	3,355	7,557	86,870	92	1,186	

船員保険

(全国編)

決定状況(疾病給付)

受給者分(一般)									
療費							薬剤支給		
入院外			歯科						
金額	件数	日数	金額	件数	日数	金額	件数	処方箋枚数	金額
千円			千円			千円			千円
16,099	1,330	3,022	16,009	109	276	1,661	554	904	5,778
108,558	9,944	23,327	124,257	850	2,242	14,205	4,545	7,400	49,535
241,461	18,423	42,593	228,365	1,654	4,352	28,608	8,691	13,673	94,133
354,101	27,198	60,967	336,654	2,531	6,633	43,789	13,150	19,831	150,827
452,070	36,056	77,422	434,018	3,016	8,019	51,082	18,303	27,332	208,102
566,749	42,652	90,731	504,763	3,868	9,657	59,456	22,360	32,824	264,887
645,217	43,124	91,200	503,749	3,965	9,944	57,842	23,106	33,323	245,538
617,624	40,906	84,785	479,782	4,027	9,820	57,420	22,503	31,284	247,452
618,930	37,045	77,510	465,186	3,857	9,464	57,744	21,594	29,775	229,088
609,192	35,513	72,452	473,125	4,194	10,143	62,164	21,393	29,041	240,414
48,861	2,948	6,136	39,847	340	872	4,774	1,796	2,484	20,231
55,826	2,922	5,857	39,288	348	811	5,121	1,753	2,352	19,107
50,207	2,962	6,201	39,506	339	825	5,469	1,752	2,411	19,391
53,348	2,906	5,956	38,159	337	822	4,636	1,735	2,374	19,247
46,506	3,039	6,360	41,122	342	832	5,333	1,861	2,532	21,431
42,457	2,940	5,925	39,225	330	799	5,476	1,756	2,339	19,053
44,629	3,037	6,216	39,895	323	754	5,107	1,809	2,492	20,170
59,789	2,975	6,080	40,809	385	876	5,495	1,781	2,410	20,484
46,154	3,044	6,065	40,246	374	927	5,582	1,865	2,529	21,488
54,329	2,858	5,596	37,500	336	817	4,536	1,700	2,242	19,151
48,237	2,868	5,753	38,362	377	886	5,528	1,785	2,405	20,324
58,847	3,014	6,307	39,167	363	922	5,106	1,800	2,471	20,337
550,792	35,146	69,668	450,993	4,535	10,788	65,311	21,671	28,787	233,405
46,020	2,994	6,093	39,101	373	838	4,975	1,802	2,466	19,669
49,831	3,063	6,294	41,435	374	871	5,610	1,874	2,514	19,988
43,646	3,016	6,200	39,027	362	875	5,726	1,807	2,429	18,798
66,091	3,068	6,044	40,809	373	961	5,420	1,864	2,460	19,944
48,677	2,953	5,944	38,310	371	904	5,342	1,845	2,449	19,691
34,491	2,891	5,754	37,074	373	858	5,031	1,778	2,327	19,178
34,572	2,970	6,199	39,225	368	880	5,363	1,817	2,483	19,818
46,344	2,930	5,815	36,458	396	894	5,405	1,817	2,397	19,317
54,278	2,893	5,487	35,848	378	885	5,597	1,787	2,366	20,321
38,444	2,771	5,262	35,348	389	934	5,268	1,758	2,268	18,515
43,804	2,726	5,154	32,013	386	939	5,640	1,698	2,226	17,821
44,594	2,871	5,422	36,344	392	949	5,933	1,824	2,402	20,345

第7表(続) 保険給付

(高齢受給者分(一般))

(高齢受給者分(一定以上所得者))

年度別 月別	高齢受給者分(一般)						高齢		
	入院時食事療養・生活療養費 (標準負担額差額支給を除く)			訪問看護療養費			診		
	件数	回数	金額	件数	日数	金額	件数	日数	金額
		千円			千円			千円	
平成14年度	35	460	706	—	—	—	184	401	2,458
平成15年度	280	3,841	5,603	—	—	—	1,207	3,526	39,058
平成16年度	564	8,658	13,165	—	—	—	1,873	5,314	54,684
平成17年度	827	12,549	18,892	14	59	507	2,865	6,807	69,808
平成18年度	1,126	47,207	19,922	16	117	947	3,769	8,586	114,032
平成19年度	1,347	58,749	24,494	23	180	1,395	4,675	10,295	98,067
平成20年度	1,458	63,969	27,634	37	271	2,168	4,584	10,648	126,039
平成21年度	1,421	59,586	25,433	30	211	1,716	4,692	10,288	108,878
平成22年度	1,291	56,904	24,019	12	148	1,143	4,859	10,099	105,761
平成23年度	1,243	54,669	24,498	40	313	2,614	4,960	10,403	116,490
平成23年4月	106	4,201	1,817	1	11	86	453	962	16,834
5月	108	4,943	2,283	3	27	232	433	843	8,982
6月	101	3,982	1,769	4	28	248	380	805	8,982
7月	103	4,496	2,127	3	24	199	384	776	6,253
8月	95	4,709	2,097	3	24	199	426	917	10,594
9月	102	4,770	2,085	—	4	8	371	840	9,966
10月	104	4,483	2,052	4	30	251	405	914	10,485
11月	109	4,980	2,118	3	24	199	411	876	9,030
12月	107	4,704	2,156	5	31	265	431	879	8,913
平成24年1月	98	4,362	2,010	6	46	390	407	850	10,049
2月	102	4,114	1,833	4	30	251	429	863	7,155
3月	108	4,925	2,151	4	34	285	430	878	9,246
平成24年度	1,118	43,704	19,187	18	176	1,525	5,229	11,679	162,819
平成24年4月	106	4,243	1,892	2	17	138	411	838	9,706
5月	93	4,187	1,911	3	33	273	435	1,040	13,277
6月	102	3,848	1,704	3	25	224	396	863	12,900
7月	98	3,646	1,556	2	14	115	413	860	10,634
8月	94	3,544	1,519	1	9	74	463	1,066	17,958
9月	92	3,410	1,444	1	7	60	425	884	11,648
10月	82	3,434	1,443	2	23	242	461	1,026	13,727
11月	99	3,735	1,583	—	—	—	436	983	9,972
12月	110	4,438	1,955	1	3	32	436	1,068	14,374
平成25年1月	82	3,316	1,521	—	—	—	444	958	13,586
2月	75	2,754	1,257	2	28	220	438	1,009	15,201
3月	85	3,149	1,401	1	17	146	471	1,084	19,838

船員保険

(全国編)

決定状況(疾病給付)

受給者分(一定以上所得者)								
療費								
入院			入院外			歯科		
件数	日数	金額	件数	日数	金額	件数	日数	金額
		千円			千円			千円
3	14	584	155	314	1,422	26	73	451
57	782	24,985	998	2,320	11,577	152	424	2,496
73	1,201	31,843	1,571	3,488	19,100	229	625	3,740
85	1,146	35,722	2,410	4,717	28,993	370	944	5,093
128	1,713	75,429	3,206	5,798	32,422	435	1,075	6,180
124	1,568	50,293	3,935	7,247	40,546	616	1,480	7,228
153	2,271	78,008	3,752	6,759	39,706	679	1,618	8,325
126	1,474	53,090	4,012	7,405	48,741	554	1,409	7,047
113	1,231	54,608	4,067	7,201	42,816	679	1,667	8,337
122	1,574	64,946	4,106	7,025	42,124	732	1,804	9,419
10	125	11,923	374	658	4,181	69	179	730
7	58	4,218	354	600	3,713	72	185	1,051
11	86	4,603	321	584	3,521	48	135	858
8	82	1,885	319	536	3,674	57	158	694
13	139	6,184	347	611	3,510	66	167	901
13	169	6,296	306	525	2,937	52	146	733
9	178	6,430	330	576	3,293	66	160	762
11	165	5,025	345	595	3,503	55	116	503
10	129	4,570	358	615	3,470	63	135	873
13	136	6,112	338	587	3,280	56	127	657
8	123	2,299	351	566	3,847	70	174	1,008
9	184	5,401	363	572	3,194	58	122	651
209	2,790	109,462	4,234	6,997	43,646	786	1,892	9,711
16	186	5,902	342	537	3,332	53	115	472
17	311	9,154	369	617	3,581	49	112	543
16	235	8,926	326	510	3,339	54	118	635
18	194	6,575	342	543	3,482	53	123	577
18	259	12,653	361	603	4,216	84	204	1,089
14	171	7,347	352	570	3,495	59	143	805
15	215	9,131	382	654	3,707	64	157	890
15	219	5,145	353	581	3,811	68	183	1,016
23	348	10,256	342	551	3,303	71	169	815
16	210	8,835	353	585	3,965	75	163	785
20	215	10,741	349	607	3,603	69	187	856
21	227	14,797	363	639	3,812	87	218	1,229

第7表 (続) 保 險 給 付

(高齢受給者分 (一定以上所得者))

年度別 月 別	高 齢 受 給 者 分 (一 定 以 上 所 得 者)								
	薬 剤 支 給			入院時食事療養・生活療養費 (標準負担額差額支給を除く)			訪 問 看 護 療 養 費		
	件 数	処方箋枚数	金 額	件 数	回 数	金 額	件 数	日 数	金 額
平成14年度	70	92	523	3	13	15	—	—	—
平成15年度	389	588	3,744	56	703	1,239	—	—	—
平成16年度	634	1,000	5,575	66	1,007	1,676	—	—	—
平成17年度	1,148	1,631	9,817	81	1,066	1,677	—	—	—
平成18年度	1,673	2,261	15,529	124	4,209	1,937	—	—	—
平成19年度	2,055	2,777	19,307	117	4,016	1,829	—	—	—
平成20年度	2,094	2,809	20,106	134	5,225	2,595	—	—	—
平成21年度	2,234	2,884	23,160	118	3,530	1,824	—	—	—
平成22年度	2,380	2,973	23,324	106	2,805	1,429	—	—	—
平成23年度	2,375	2,921	23,316	112	4,044	2,027	—	—	—
平成23年4月	226	291	2,099	9	301	138	—	—	—
5月	210	258	1,944	6	119	74	—	—	—
6月	190	234	1,946	10	214	118	—	—	—
7月	194	229	1,702	7	221	98	—	—	—
8月	201	244	2,205	11	357	180	—	—	—
9月	189	236	1,996	13	406	182	—	—	—
10月	175	206	1,656	9	505	228	—	—	—
11月	196	239	1,864	11	467	200	—	—	—
12月	209	264	2,046	9	317	163	—	—	—
平成24年1月	202	254	2,095	12	345	206	—	—	—
2月	187	224	1,921	7	291	176	—	—	—
3月	196	242	1,843	8	501	264	—	—	—
平成24年度	2,594	3,166	24,350	187	6,337	2,821	—	—	—
平成24年4月	219	277	2,070	15	491	233	—	—	—
5月	208	244	1,867	17	850	377	—	—	—
6月	203	231	1,734	15	576	243	—	—	—
7月	201	245	1,857	15	410	159	—	—	—
8月	215	261	2,203	13	536	242	—	—	—
9月	209	251	1,847	14	334	148	—	—	—
10月	235	288	2,266	12	366	169	—	—	—
11月	233	295	2,147	13	405	195	—	—	—
12月	200	247	2,132	20	804	323	—	—	—
平成25年1月	211	264	2,066	13	469	195	—	—	—
2月	232	280	2,128	20	575	287	—	—	—
3月	228	283	2,033	20	521	249	—	—	—

船員保険

(全国編)

決定状況(疾病給付)

(世帯合算分)

(再掲)

世帯合算高額療養費				高額医療・高額介護 合算療養費		高額療養費総計(再掲)					
一般分		多数該当負担軽減分				合計		一般分		多数該当負担軽減分	
件数	金額	件数	金額	件数	金額	件数	金額	件数	金額	件数	金額
千円		千円		千円		千円		千円		千円	
203	22,594	115	14,127	・	・	5,602	419,340	3,819	281,512	1,783	137,828
285	34,592	144	21,554	・	・	6,263	661,396	4,331	439,099	1,932	222,297
301	43,654	159	20,386	・	・	6,080	683,010	4,117	468,216	1,963	214,794
333	38,347	213	30,666	・	・	6,183	667,763	4,069	431,570	2,114	236,193
454	49,336	274	29,714	・	・	6,590	698,231	4,451	476,299	2,139	221,932
283	41,675	228	48,976	・	・	4,271	457,023	2,830	295,603	1,441	161,420
302	21,303	216	18,448	・	・	2,989	235,657	2,044	163,735	945	71,922
230	17,031	181	15,209	—	—	2,209	160,072	1,482	107,528	727	52,544
381	33,265	197	15,298	—	—	2,672	210,702	1,769	144,007	903	66,694
363	29,236	200	14,892	—	—	2,377	186,720	1,473	115,793	904	70,927
22	1,025	5	493	—	—	143	10,233	98	6,875	45	3,358
16	1,729	30	1,600	—	—	190	14,626	108	8,334	82	6,292
44	3,045	33	2,782	—	—	322	25,043	189	14,989	133	10,054
12	1,269	5	348	—	—	88	7,447	61	5,877	27	1,570
29	1,791	14	1,047	—	—	226	17,073	132	9,836	94	7,237
22	1,670	14	1,511	—	—	122	10,549	70	5,070	52	5,479
40	4,125	22	1,546	—	—	209	17,338	129	10,081	80	7,257
47	3,238	23	1,802	—	—	234	18,146	143	10,381	91	7,765
22	1,690	17	1,424	—	—	181	14,769	94	8,098	87	6,670
29	2,816	8	455	—	—	227	18,158	161	14,014	66	4,144
33	3,129	11	860	—	—	192	15,065	127	9,880	65	5,184
47	3,709	18	1,024	—	—	243	18,272	161	12,357	82	5,915
351	22,009	156	12,020	—	—	1,819	122,266	1,252	81,972	567	40,294
22	1,149	8	298	—	—	140	10,570	101	7,454	39	3,116
33	3,396	19	2,073	—	—	219	17,001	154	11,477	65	5,524
38	3,142	9	751	—	—	153	10,910	120	8,692	33	2,218
19	1,345	15	904	—	—	106	6,644	57	3,511	49	3,133
34	2,922	8	612	—	—	193	11,902	139	7,949	54	3,954
15	948	6	475	—	—	118	7,904	89	6,155	29	1,749
23	1,345	18	1,301	—	—	141	10,108	85	6,810	56	3,298
10	793	6	424	—	—	97	4,800	55	2,840	42	1,961
19	1,135	8	342	—	—	144	9,687	104	6,715	40	2,972
40	1,900	25	1,879	—	—	223	16,514	138	9,942	85	6,572
34	1,555	17	1,808	—	—	124	8,681	85	5,112	39	3,569
64	2,381	17	1,153	—	—	161	7,545	125	5,316	36	2,229

第8表 保 険 給

(被保険者分)

年度別 月 別	被 保								
	被保険者1000人当たり診療件数				診療1件当たり日数				診
	合 計	入 院	入院外	歯 科	平 均	入 院	入院外	歯 科	平 均
平成14年度	6,280.59	210.61	4,881.88	1,188.09	2.49	14.89	1.91	2.67	21,571 ^円
平成15年度	6,013.37	199.88	4,659.51	1,153.98	2.41	14.36	1.84	2.65	20,453
平成16年度	6,041.33	193.34	4,682.68	1,165.32	2.34	14.13	1.79	2.59	20,257
平成17年度	6,064.99	182.63	4,690.21	1,192.15	2.26	13.58	1.74	2.56	19,995
平成18年度	6,105.16	179.66	4,756.83	1,168.67	2.20	13.34	1.71	2.47	19,174
平成19年度	6,127.78	178.55	4,817.89	1,131.35	2.15	13.33	1.67	2.42	20,034
平成20年度	6,125.28	173.57	4,797.36	1,154.35	2.12	13.08	1.65	2.41	19,954
平成21年度	6,146.35	172.85	4,811.32	1,162.19	2.09	12.97	1.63	2.37	20,350
平成22年度	5,923.76	140.91	4,637.58	1,145.28	1.95	12.08	1.55	2.32	18,748
平成23年度	5,836.21	131.96	4,559.28	1,144.96	1.89	11.96	1.50	2.27	18,959
平成23年4月	493.26	10.82	388.89	93.55	1.90	12.24	1.51	2.31	17,400
5月	491.10	11.00	387.90	92.19	1.86	12.15	1.48	2.20	19,315
6月	475.47	11.68	369.20	94.59	1.95	12.33	1.52	2.33	20,712
7月	471.12	11.03	365.38	94.72	1.94	12.81	1.52	2.30	20,341
8月	487.69	10.85	381.64	95.20	1.89	11.29	1.54	2.24	18,657
9月	457.72	10.59	356.56	90.57	1.90	11.63	1.53	2.22	18,925
10月	470.40	11.50	365.27	93.63	1.91	11.84	1.51	2.27	19,436
11月	479.38	11.30	371.46	96.62	1.88	12.13	1.48	2.24	19,497
12月	493.60	10.75	386.81	96.04	1.84	11.81	1.47	2.23	18,190
平成24年1月	491.04	9.86	386.29	94.90	1.82	12.13	1.45	2.27	17,638
2月	505.48	11.29	394.15	100.04	1.86	11.21	1.48	2.30	18,738
3月	521.36	11.28	406.85	103.23	1.90	11.94	1.52	2.31	18,799
平成24年度	5,840.06	132.69	4,542.97	1,164.40	1.84	11.44	1.46	2.22	19,089
平成24年4月	480.50	10.49	374.18	95.82	1.85	11.39	1.47	2.28	18,677
5月	487.19	10.79	381.81	94.59	1.86	12.09	1.47	2.25	19,708
6月	476.10	11.04	367.72	97.34	1.87	10.67	1.49	2.28	19,099
7月	489.31	11.40	377.80	100.10	1.89	11.70	1.49	2.28	19,489
8月	488.29	10.94	378.36	98.99	1.82	10.47	1.48	2.16	18,577
9月	449.81	11.23	348.19	90.39	1.86	11.75	1.46	2.17	19,792
10月	485.85	11.52	376.41	97.91	1.90	11.86	1.50	2.24	20,008
11月	478.84	11.01	370.95	96.88	1.83	11.02	1.46	2.21	18,067
12月	491.08	10.33	384.34	96.41	1.80	12.15	1.42	2.18	18,445
平成25年1月	505.54	10.91	400.16	94.46	1.77	11.77	1.41	2.16	18,933
2月	488.69	11.41	380.42	96.86	1.80	10.86	1.42	2.19	19,085
3月	520.40	11.59	404.02	104.78	1.83	11.59	1.44	2.24	19,199

船員保険

(全国編)

付 諸 率

分 者 險										
療 1 件 当 たり 金 額			診 療 1 日 当 たり 金 額				被 保 険 者 1 人 当 たり 金 額			
入 院	入 院 外	歯 科	平 均	入 院	入 院 外	歯 科	合 計	入 院	入 院 外	歯 科
円	円	円	円	円	円	円	円	円	円	円
311,639	9,905	18,087	8,662	20,927	5,180	6,779	135,478	65,635	48,353	21,489
304,104	9,163	16,910	8,472	21,178	4,968	6,388	122,991	60,784	42,693	19,514
312,034	9,135	16,543	8,648	22,077	5,095	6,378	122,382	60,328	42,777	19,277
319,842	9,309	16,100	8,859	23,561	5,350	6,297	121,269	58,413	43,663	19,193
316,713	9,136	14,289	8,709	23,738	5,329	5,780	117,060	56,900	43,460	16,700
360,520	9,110	12,822	9,322	27,042	5,453	5,294	122,766	64,369	43,891	14,506
369,064	8,989	13,030	9,431	28,208	5,451	5,416	122,222	64,057	43,123	15,042
385,512	9,142	12,439	9,734	29,723	5,602	5,243	125,076	66,634	43,986	14,457
389,448	9,090	12,248	9,604	32,249	5,852	5,276	111,057	54,876	42,154	14,027
411,695	9,263	12,303	10,042	34,419	6,171	5,426	110,650	54,329	42,234	14,087
356,229	9,101	12,718	9,166	29,102	6,025	5,496	8,582	3,853	3,539	1,190
442,369	9,079	11,902	10,397	36,408	6,115	5,410	9,486	4,867	3,522	1,097
447,373	9,293	12,597	10,634	36,295	6,105	5,413	9,848	5,225	3,431	1,192
449,736	9,449	12,356	10,466	35,101	6,203	5,373	9,583	4,960	3,452	1,170
395,725	9,637	11,824	9,865	35,058	6,270	5,280	9,099	4,295	3,678	1,126
395,893	9,499	11,957	9,953	34,048	6,198	5,396	8,662	4,193	3,387	1,083
405,441	9,143	12,179	10,157	34,229	6,057	5,366	9,143	4,663	3,340	1,140
417,231	9,361	11,958	10,357	34,388	6,329	5,349	9,346	4,714	3,477	1,155
402,174	8,941	12,446	9,885	34,042	6,099	5,581	8,979	4,325	3,458	1,195
404,937	9,059	12,336	9,693	33,380	6,263	5,439	8,661	3,991	3,499	1,171
405,479	9,180	12,758	10,063	36,168	6,185	5,556	9,472	4,577	3,618	1,276
413,440	9,437	12,566	9,892	34,618	6,214	5,444	9,801	4,665	3,839	1,297
425,555	8,994	12,158	10,384	37,197	6,161	5,475	111,481	56,465	40,859	14,157
422,620	8,924	12,521	10,113	37,119	6,073	5,501	8,974	4,435	3,339	1,200
454,933	9,232	12,364	10,611	37,640	6,279	5,489	9,601	4,907	3,525	1,169
404,829	9,200	12,741	10,227	37,942	6,157	5,589	9,093	4,470	3,383	1,240
418,320	9,276	12,593	10,310	35,745	6,218	5,533	9,536	4,771	3,505	1,261
399,896	9,163	12,417	10,219	38,203	6,200	5,747	9,071	4,375	3,467	1,229
406,021	9,225	12,494	10,657	34,552	6,329	5,766	8,903	4,561	3,212	1,129
446,784	9,030	11,984	10,553	37,657	6,014	5,350	9,721	5,148	3,399	1,173
388,250	8,769	11,588	9,868	35,240	6,011	5,241	8,651	4,276	3,253	1,123
441,166	8,658	12,157	10,251	36,301	6,078	5,565	9,058	4,559	3,327	1,172
460,180	8,711	11,271	10,680	39,089	6,183	5,218	9,572	5,021	3,486	1,065
422,487	8,850	11,752	10,624	38,896	6,216	5,361	9,327	4,822	3,367	1,138
442,897	8,916	11,978	10,494	38,212	6,179	5,346	9,991	5,134	3,602	1,255

船員保険

(全国編)

第8表 (続) 保 険 給

(被扶養者分)

年度別 月別	被 扶								
	被扶養者1000人当たり診療件数				診療1件当たり日数				診
	合計	入院	入院外	歯科	平均	入院	入院外	歯科	平均
平成14年度	7,047.77	132.97	5,751.37	1,163.43	2.14	13.45	1.83	2.41	12,536
平成15年度	7,026.53	129.89	5,739.97	1,156.68	2.10	13.02	1.80	2.38	12,343
平成16年度	7,170.01	123.50	5,836.81	1,209.70	2.05	13.23	1.76	2.30	12,019
平成17年度	7,328.96	127.26	5,949.28	1,252.43	2.01	12.80	1.72	2.26	12,200
平成18年度	7,456.75	126.63	6,066.33	1,263.78	1.96	12.45	1.69	2.21	11,933
平成19年度	7,441.72	124.93	6,066.92	1,249.86	1.94	12.47	1.66	2.20	12,804
平成20年度	7,548.37	128.90	6,138.83	1,280.64	1.91	12.60	1.63	2.16	13,336
平成21年度	7,628.21	124.93	6,208.55	1,294.73	1.87	12.43	1.60	2.12	13,188
平成22年度	7,630.19	125.30	6,204.53	1,300.36	1.86	11.96	1.61	2.08	13,471
平成23年度	7,837.81	130.60	6,339.28	1,367.94	1.83	11.75	1.59	2.02	14,039
平成23年4月	632.93	10.29	515.82	106.81	1.83	11.92	1.59	2.03	13,427
5月	637.76	10.87	521.20	105.69	1.82	11.58	1.58	1.99	13,235
6月	671.57	11.30	540.51	119.76	1.87	12.13	1.61	2.06	13,959
7月	649.60	11.66	518.87	119.07	1.85	11.52	1.59	2.02	14,289
8月	645.76	12.30	509.88	123.59	1.87	11.77	1.59	2.03	15,094
9月	609.52	11.04	492.03	106.45	1.85	11.70	1.60	2.01	14,999
10月	653.77	10.91	532.19	110.67	1.86	11.97	1.61	2.07	13,968
11月	642.87	10.47	520.08	112.31	1.85	11.35	1.61	2.07	13,950
12月	671.29	10.50	542.15	118.64	1.82	11.81	1.59	1.97	13,366
平成24年1月	635.59	9.24	516.70	109.65	1.76	12.22	1.53	1.94	13,960
2月	675.89	10.56	553.72	111.61	1.79	11.55	1.56	2.01	14,049
3月	712.85	11.46	577.43	123.96	1.81	11.53	1.58	2.02	14,216
平成24年度	8,002.17	129.85	6,475.64	1,396.68	1.80	11.80	1.56	1.96	14,152
平成24年4月	643.16	10.84	519.40	112.92	1.80	11.51	1.56	1.99	14,001
5月	681.13	10.15	557.80	113.17	1.81	12.46	1.58	2.00	13,690
6月	677.94	10.42	543.84	123.68	1.83	12.53	1.59	1.97	13,886
7月	681.64	12.24	545.82	123.57	1.82	11.33	1.58	1.96	14,828
8月	649.73	11.97	511.73	126.03	1.80	11.20	1.55	1.92	14,835
9月	619.70	10.87	498.18	110.65	1.81	12.09	1.56	1.95	15,183
10月	678.85	10.85	551.51	116.48	1.86	11.76	1.62	2.07	14,616
11月	664.28	10.36	540.33	113.59	1.82	12.02	1.59	2.00	14,195
12月	677.54	10.66	552.00	114.88	1.79	11.98	1.56	1.93	13,810
平成25年1月	663.11	10.15	545.25	107.71	1.73	11.92	1.51	1.90	13,737
2月	655.26	10.71	534.54	110.01	1.75	11.33	1.52	1.94	13,824
3月	710.59	10.63	576.00	123.96	1.77	11.69	1.55	1.94	13,327

船員保険

(全国編)

付 諸 率

養 者 分										
療 1 件当たり金額			診 療 1 日 当 たり 金 額				被 扶 養 者 1 人 当 たり 金 額			
入 院	入 院 外	歯 科	平 均	入 院	入 院 外	歯 科	合 計	入 院	入 院 外	歯 科
円	円	円	円	円	円	円	円	円	円	円
258,552	7,447	9,577	5,848	19,222	4,074	3,969	88,351	34,379	42,830	11,142
242,275	7,698	9,576	5,869	18,609	4,276	4,024	86,728	31,468	44,184	11,076
246,210	7,650	9,189	5,862	18,607	4,342	3,994	86,174	30,406	44,652	11,116
251,486	7,740	9,073	6,081	19,641	4,496	4,011	89,411	32,003	46,045	11,363
252,542	7,576	8,741	6,080	20,292	4,478	3,948	88,984	31,980	45,958	11,047
293,537	7,851	8,781	6,614	23,548	4,716	3,995	95,281	36,673	47,634	10,975
313,124	7,959	8,936	6,984	24,841	4,873	4,142	100,663	40,362	48,857	11,444
314,976	8,026	8,820	7,064	25,334	5,012	4,159	100,597	39,351	49,827	11,419
328,287	8,082	8,850	7,248	27,440	5,027	4,250	102,788	41,133	50,147	11,508
347,130	8,266	8,991	7,664	29,547	5,208	4,452	110,036	45,335	52,402	12,300
331,534	8,018	8,902	7,318	27,818	5,034	4,379	8,498	3,411	4,136	951
301,917	8,123	8,760	7,274	26,081	5,138	4,399	8,441	3,281	4,234	926
343,315	8,157	9,077	7,472	28,312	5,064	4,400	9,375	3,879	4,409	1,087
344,595	8,118	8,834	7,724	29,906	5,092	4,383	9,282	4,018	4,212	1,052
358,672	8,271	9,062	8,075	30,477	5,199	4,459	9,747	4,410	4,217	1,120
367,438	8,411	8,902	8,096	31,404	5,262	4,437	9,143	4,056	4,139	948
337,094	8,339	9,190	7,504	28,159	5,175	4,448	9,132	3,676	4,438	1,017
339,283	8,412	9,264	7,545	29,894	5,226	4,472	8,968	3,552	4,375	1,041
326,395	8,287	8,871	7,355	27,637	5,213	4,498	8,972	3,427	4,493	1,052
393,712	8,377	8,269	7,952	32,214	5,480	4,257	8,873	3,638	4,329	907
363,105	8,322	9,449	7,843	31,435	5,331	4,698	9,495	3,833	4,608	1,055
362,746	8,361	9,260	7,835	31,451	5,303	4,575	10,134	4,158	4,828	1,148
364,218	8,259	8,928	7,868	30,862	5,286	4,545	113,244	47,292	53,482	12,470
339,296	8,274	9,119	7,778	29,489	5,319	4,575	9,005	3,678	4,298	1,030
361,699	8,286	9,101	7,568	29,039	5,258	4,544	9,325	3,673	4,622	1,030
368,832	8,188	9,037	7,606	29,436	5,159	4,579	9,414	3,843	4,453	1,118
361,916	8,386	8,888	8,130	31,956	5,309	4,533	10,107	4,432	4,577	1,098
355,668	8,329	8,882	8,230	31,747	5,365	4,616	9,639	4,257	4,262	1,119
380,091	8,525	9,318	8,382	31,445	5,479	4,772	9,409	4,131	4,247	1,031
388,211	8,399	9,240	7,872	33,006	5,192	4,473	9,922	4,213	4,632	1,076
384,022	8,211	8,939	7,786	31,936	5,159	4,480	9,430	3,978	4,436	1,015
365,501	8,051	8,852	7,724	30,503	5,153	4,598	9,357	3,896	4,444	1,017
361,007	8,349	8,305	7,947	30,296	5,546	4,373	9,109	3,663	4,552	894
354,075	8,082	8,613	7,915	31,258	5,333	4,447	9,058	3,791	4,320	948
351,723	8,057	8,803	7,545	30,077	5,213	4,533	9,470	3,738	4,641	1,091

船員保険

(全国編)

第8表 (続) 保 険 給

(被扶養者分)

年度別 月別	被 扶								
	(再 掲) 義 務 教 育								
	1000人当たり診療件数				診療1件当たり日数				診
	合 計	入 院	入院外	歯 科	合 計	入 院	入院外	歯 科	平 均
平成14年度	5,569.58	171.46	5,214.45	183.67	2.13	6.97	1.99	1.65	14,223 ^円
平成15年度	11,047.50	349.74	10,304.27	393.49	2.05	6.82	1.90	1.54	13,882
平成16年度	11,029.70	323.35	10,310.00	396.35	2.01	6.67	1.88	1.53	12,663
平成17年度	11,022.16	349.32	10,269.39	403.46	1.99	6.96	1.84	1.47	13,969
平成18年度	11,085.65	339.75	10,319.60	426.30	1.97	6.69	1.83	1.50	14,357
平成19年度	11,010.42	337.05	10,258.82	414.56	1.96	6.93	1.82	1.45	16,063
平成20年度	10,966.47	204.32	9,486.60	1,275.55	1.84	7.41	1.73	1.78	11,710
平成21年度	10,869.07	189.43	9,420.08	1,259.57	1.77	6.63	1.68	1.76	11,408
平成22年度	11,295.00	196.98	9,846.53	1,251.49	1.80	6.59	1.71	1.74	12,133
平成23年度	11,395.62	196.74	9,935.22	1,263.66	1.76	6.49	1.68	1.69	12,463
平成23年4月	955.73	17.40	843.42	94.91	1.79	5.64	1.72	1.70	11,466
5月	961.16	18.85	846.30	96.01	1.79	6.10	1.70	1.71	11,067
6月	1,018.11	16.08	883.77	118.26	1.79	6.35	1.70	1.78	10,983
7月	984.93	17.71	856.82	110.40	1.74	6.47	1.63	1.78	12,623
8月	854.40	15.17	733.64	105.59	1.70	6.65	1.59	1.76	12,563
9月	858.82	16.75	744.92	97.15	1.75	7.12	1.64	1.65	15,649
10月	946.99	15.94	828.93	102.13	1.80	6.99	1.71	1.73	12,750
11月	941.80	15.25	823.54	103.02	1.80	6.61	1.71	1.76	12,015
12月	1,006.98	17.81	877.20	111.98	1.80	6.67	1.72	1.59	12,241
平成24年1月	915.76	13.73	802.56	99.46	1.68	6.33	1.60	1.62	12,094
2月	949.78	15.30	829.97	104.51	1.75	6.75	1.68	1.61	12,936
3月	1,001.78	17.11	865.68	118.99	1.76	6.21	1.69	1.66	13,255
平成24年度	11,407.38	181.83	9,976.93	1,248.62	1.73	6.49	1.66	1.61	11,912
平成24年4月	923.87	14.57	819.10	90.20	1.73	6.33	1.65	1.67	11,237
5月	1,000.87	16.00	894.17	90.69	1.76	7.06	1.68	1.63	12,067
6月	981.07	15.24	851.30	114.54	1.75	6.77	1.69	1.55	10,375
7月	991.72	18.14	861.79	111.79	1.73	5.37	1.66	1.64	11,053
8月	838.97	16.97	722.56	99.44	1.68	6.33	1.57	1.65	12,783
9月	829.04	12.87	722.80	93.37	1.68	6.61	1.60	1.63	12,040
10月	1,004.24	14.44	883.64	106.16	1.80	6.22	1.75	1.67	12,973
11月	1,011.88	13.36	893.32	105.20	1.78	7.03	1.72	1.63	12,548
12月	1,022.42	15.06	902.63	104.73	1.76	6.04	1.71	1.61	10,862
平成25年1月	916.33	15.66	798.10	102.57	1.70	6.74	1.61	1.58	12,001
2月	915.25	16.64	792.90	105.71	1.69	7.27	1.59	1.54	14,419
3月	971.98	13.14	837.08	121.76	1.71	6.16	1.66	1.57	10,679

船員保険

(全国編)

付 諸 率

養 者 分											
就 学 前											
療 1 件 当 たり 金 額			診 療 1 日 当 たり 金 額				1 人 当 たり 金 額				
入 院	入 院 外	歯 科	平 均	入 院	入 院 外	歯 科	合 計	入 院	入 院 外	歯 科	
円	円	円	円	円	円	円	円	円	円	円	円
221,365	7,693	6,249	6,685	31,766	3,875	3,780	79,219	37,956	40,115	1,148	
214,502	7,392	5,517	6,784	31,448	3,883	3,578	153,360	75,020	76,169	2,171	
192,961	7,276	5,681	6,294	28,924	3,861	3,714	139,665	62,395	75,019	2,252	
218,299	7,347	5,607	7,027	31,362	3,995	3,822	153,971	76,255	75,453	2,262	
232,965	7,536	5,271	7,290	34,840	4,110	3,522	159,160	79,150	77,764	2,247	
285,509	7,667	4,783	8,202	41,200	4,222	3,300	176,864	96,232	78,650	1,983	
264,356	6,879	7,168	6,368	35,689	3,984	4,023	128,417	54,013	65,261	9,143	
265,539	6,878	7,064	6,432	40,064	4,101	4,003	123,992	50,300	64,795	8,898	
301,719	6,903	7,696	6,757	45,797	4,046	4,418	137,039	59,432	67,975	9,632	
318,425	7,027	7,567	7,071	49,069	4,189	4,465	142,022	62,648	69,812	9,563	
245,540	7,077	7,564	6,422	43,522	4,124	4,459	10,958	4,272	5,969	718	
220,754	6,761	7,868	6,179	36,181	3,968	4,592	10,637	4,160	5,722	755	
278,059	6,536	7,903	6,145	43,759	3,834	4,431	11,182	4,471	5,776	935	
345,863	6,353	7,822	7,266	53,472	3,888	4,396	12,432	6,125	5,444	864	
352,877	6,228	7,682	7,397	53,039	3,926	4,356	10,734	5,354	4,569	811	
461,175	6,667	7,703	8,934	64,759	4,056	4,664	13,440	7,725	4,966	748	
345,928	6,961	7,742	7,067	49,523	4,061	4,483	12,074	5,514	5,770	791	
306,013	7,113	7,675	6,691	46,312	4,158	4,350	11,316	4,668	5,858	791	
286,330	7,363	6,857	6,812	42,950	4,270	4,311	12,326	5,099	6,459	768	
310,861	7,593	7,155	7,215	49,148	4,733	4,425	11,075	4,270	6,094	712	
334,301	7,721	7,294	7,380	49,540	4,600	4,526	12,286	5,116	6,408	762	
336,589	7,637	7,640	7,520	54,164	4,522	4,607	13,279	5,759	6,611	909	
323,971	6,778	7,488	6,881	49,955	4,084	4,649	135,881	58,906	67,626	9,349	
259,663	7,211	7,670	6,513	41,018	4,372	4,589	10,381	3,783	5,907	692	
333,890	6,748	7,712	6,842	47,280	4,011	4,729	12,078	5,344	6,034	699	
242,831	6,575	7,689	5,932	35,889	3,901	4,949	10,179	3,701	5,598	881	
252,890	6,396	7,706	6,407	47,101	3,853	4,710	10,962	4,588	5,512	861	
315,602	6,336	7,957	7,629	49,869	4,037	4,811	10,725	5,356	4,578	791	
352,163	6,596	7,286	7,162	53,256	4,122	4,474	9,982	4,534	4,768	680	
428,979	6,822	7,568	7,189	68,943	3,901	4,539	13,028	6,196	6,029	803	
428,330	6,935	7,389	7,057	60,967	4,039	4,531	12,697	5,724	6,195	777	
273,819	6,859	7,551	6,173	45,352	4,021	4,700	11,105	4,123	6,191	791	
293,954	7,002	7,848	7,072	43,641	4,339	4,977	10,997	4,603	5,588	805	
424,240	6,827	6,863	8,551	58,382	4,297	4,461	13,197	7,059	5,413	725	
284,519	6,934	6,872	6,259	46,210	4,187	4,377	10,380	3,739	5,804	837	

船員保険

(全国編)

第8表 (続) 保 険 給

(高齢受給者分 (一般))

年度別 月 別	高 齢 受 給								
	1000人当たり診療件数				診療1件当たり日数				診
	合 計	入 院	入院外	歯 科	平 均	入 院	入院外	歯 科	平 均
平成14年度	7,255.13	172.27	6,546.35	536.51	2.56	13.71	2.27	2.53	22,910 ^円
平成15年度	15,299.45	404.32	13,722.17	1,172.95	2.69	14.54	2.35	2.64	22,280
平成16年度	15,527.51	446.20	13,838.87	1,242.44	2.73	16.05	2.31	2.63	24,113
平成17年度	15,839.07	455.37	14,074.00	1,309.70	2.66	15.86	2.24	2.62	23,998
平成18年度	16,143.95	477.55	14,457.10	1,209.30	2.58	15.55	2.15	2.66	23,276
平成19年度	16,252.81	473.51	14,467.30	1,312.00	2.56	16.03	2.13	2.50	23,603
平成20年度	16,783.29	527.49	14,887.03	1,368.78	2.58	15.99	2.11	2.51	24,823
平成21年度	17,069.26	545.72	15,042.66	1,480.88	2.53	15.47	2.07	2.44	24,879
平成22年度	16,123.88	517.39	14,134.82	1,471.67	2.58	16.25	2.09	2.45	27,021
平成23年度	15,948.15	505.96	13,811.12	1,631.06	2.52	15.94	2.04	2.42	27,909
平成23年4月	1,307.69	43.08	1,133.85	130.77	2.53	14.20	2.08	2.56	27,495
5月	1,316.47	43.60	1,137.41	135.46	2.52	16.58	2.00	2.33	29,638
6月	1,336.60	41.58	1,162.02	132.99	2.52	14.71	2.09	2.43	27,937
7月	1,316.18	42.42	1,141.40	132.36	2.55	16.27	2.05	2.44	28,691
8月	1,354.47	38.91	1,182.49	133.07	2.55	16.92	2.09	2.43	26,705
9月	1,303.09	40.54	1,135.14	127.41	2.50	16.18	2.02	2.42	25,825
10月	1,334.74	41.94	1,168.53	124.28	2.51	16.01	2.05	2.33	25,838
11月	1,333.21	43.38	1,142.03	147.79	2.54	16.61	2.04	2.28	30,548
12月	1,378.66	42.99	1,189.53	146.15	2.47	15.77	1.99	2.48	26,072
平成24年1月	1,289.01	39.89	1,117.72	131.40	2.47	16.93	1.96	2.43	29,237
2月	1,309.77	42.19	1,120.31	147.27	2.46	14.85	2.01	2.35	27,476
3月	1,368.73	45.45	1,181.03	142.24	2.61	16.33	2.09	2.54	29,522
平成24年度	16,029.17	459.85	13,789.96	1,779.36	2.37	14.10	1.98	2.38	26,120
平成24年4月	1,357.53	43.33	1,168.62	145.59	2.45	14.28	2.04	2.25	25,905
5月	1,370.87	36.12	1,189.51	145.24	2.46	16.34	2.05	2.33	27,444
6月	1,357.76	41.31	1,175.37	141.08	2.44	13.41	2.06	2.42	25,373
7月	1,375.63	40.36	1,190.53	144.74	2.36	13.24	1.97	2.58	31,684
8月	1,324.18	38.30	1,142.36	143.52	2.40	13.77	2.01	2.44	26,973
9月	1,299.54	36.38	1,118.81	144.35	2.36	13.99	1.99	2.30	22,810
10月	1,340.25	33.28	1,162.88	144.09	2.45	15.56	2.09	2.39	23,126
11月	1,353.59	41.04	1,156.27	156.27	2.37	13.51	1.98	2.26	25,716
12月	1,336.09	45.76	1,141.22	149.11	2.39	14.72	1.90	2.34	28,262
平成25年1月	1,298.92	34.41	1,108.84	155.66	2.30	14.58	1.90	2.40	24,356
2月	1,266.96	32.53	1,081.32	153.11	2.24	13.11	1.89	2.43	25,503
3月	1,346.31	36.92	1,152.09	157.30	2.25	12.89	1.89	2.42	25,893

船員保険

(全国編)

付 諸 率

者 分 (一 般)										
療 1 件当たり金額			診 療 1 日 当 たり 金 額				1 人 当 たり 金 額			
入 院	入 院 外	歯 科	平 均	入 院	入 院 外	歯 科	合 計	入 院	入 院 外	歯 科
円	円	円	円	円	円	円	円	円	円	円
459,959	12,037	15,243	8,938	33,539	5,298	6,020	166,214	79,238	78,798	8,178
370,505	12,496	16,711	8,281	25,477	5,327	6,336	340,873	149,804	171,467	19,602
406,500	12,396	17,296	8,825	25,326	5,362	6,573	374,410	181,379	171,542	21,489
402,388	12,378	17,301	9,007	25,373	5,522	6,602	380,100	183,235	174,206	22,659
379,572	12,037	16,937	9,015	24,415	5,606	6,370	375,770	181,263	174,025	20,482
405,980	11,834	15,371	9,212	25,326	5,563	6,157	383,617	192,238	171,212	20,167
422,262	11,681	14,588	9,610	26,405	5,524	5,817	416,608	222,738	173,902	19,968
416,189	11,729	14,259	9,823	26,905	5,659	5,847	424,673	227,123	176,434	21,115
456,438	12,557	14,971	10,475	28,095	6,002	6,101	435,686	236,158	177,495	22,033
468,249	13,323	14,822	11,076	29,378	6,530	6,129	445,093	236,917	184,000	24,176
436,263	13,517	14,042	10,873	30,730	6,494	5,475	35,955	18,793	15,326	1,836
498,450	13,446	14,715	11,758	30,063	6,708	6,314	39,017	21,731	15,293	1,993
473,651	13,338	16,132	11,087	32,205	6,371	6,629	37,341	19,697	15,499	2,145
493,960	13,131	13,757	11,264	30,363	6,407	5,640	37,762	20,954	14,988	1,821
465,063	13,531	15,594	10,464	27,486	6,466	6,410	36,172	18,096	16,001	2,075
404,352	13,342	16,594	10,348	24,989	6,620	6,854	33,652	16,393	15,145	2,114
409,444	13,136	15,810	10,285	25,576	6,418	6,773	34,487	17,172	15,350	1,965
529,109	13,717	14,273	12,011	31,854	6,712	6,273	40,727	22,952	15,666	2,110
419,582	13,221	14,926	10,540	26,602	6,636	6,022	35,944	18,036	15,727	2,181
532,642	13,121	13,501	11,839	31,459	6,701	5,553	37,687	21,247	14,666	1,774
446,639	13,376	14,664	11,176	30,073	6,668	6,240	35,987	18,843	14,985	2,159
507,298	12,995	14,067	11,303	31,070	6,210	5,538	40,408	23,059	15,348	2,001
469,959	12,832	14,402	11,002	33,319	6,473	6,054	418,688	216,110	176,952	25,626
414,598	13,060	13,338	10,580	29,035	6,417	5,937	35,167	17,963	15,262	1,942
535,818	13,528	15,001	11,154	32,784	6,583	6,441	37,622	19,352	16,091	2,179
411,757	12,940	15,819	10,405	30,715	6,295	6,545	34,451	17,009	15,209	2,232
635,486	13,302	14,531	13,400	47,996	6,752	5,640	43,586	25,646	15,836	2,103
491,690	12,973	14,399	11,245	35,713	6,445	5,909	35,717	18,831	14,820	2,067
366,930	12,824	13,488	9,663	26,229	6,443	5,864	29,643	13,348	14,348	1,947
406,724	13,207	14,572	9,421	26,131	6,328	6,094	30,994	13,536	15,358	2,100
445,613	12,443	13,649	10,871	32,985	6,270	6,046	34,809	18,289	14,387	2,133
467,912	12,391	14,808	11,848	31,797	6,533	6,325	37,761	21,411	14,141	2,208
447,029	12,756	13,544	10,612	30,657	6,718	5,641	31,637	15,384	14,145	2,108
534,193	11,744	14,611	11,364	40,748	6,211	6,006	32,311	17,376	12,699	2,237
484,715	12,659	15,134	11,495	37,600	6,703	6,251	34,860	17,895	14,584	2,381

船員保険

(全国編)

第8表 (続) 保 険 給

(高齢受給者分 (一定以上所得者))

年度別 月別	高 齢 受 給 者								
	1000人当たり診療件数				診療1件当たり日数				診
	合 計	入 院	入院外	歯 科	平 均	入 院	入院外	歯 科	平 均
平成14年度	6,494.12	105.88	5,470.59	917.65	2.18	4.67	2.03	2.81	13,356 ^円
平成15年度	13,288.07	627.52	10,987.16	1,673.39	2.92	13.72	2.32	2.79	32,359
平成16年度	13,120.84	511.38	11,005.25	1,604.20	2.84	16.45	2.22	2.73	29,196
平成17年度	13,730.03	407.35	11,549.52	1,773.16	2.38	13.48	1.96	2.55	24,366
平成18年度	14,440.61	490.42	12,283.52	1,666.67	2.28	13.38	1.81	2.47	30,255
平成19年度	14,571.43	386.49	12,264.94	1,920.00	2.20	12.65	1.84	2.40	20,977
平成20年度	14,625.90	488.17	11,971.28	2,166.45	2.32	14.84	1.80	2.38	27,495
平成21年度	13,953.90	374.72	11,931.60	1,647.58	2.19	11.70	1.85	2.54	23,205
平成22年度	13,135.39	305.47	10,994.37	1,835.55	2.08	10.89	1.77	2.46	21,766
平成23年度	11,983.09	294.75	9,919.87	1,768.47	2.10	12.90	1.71	2.46	23,486
平成23年4月	1,110.29	24.51	916.67	169.12	2.12	12.50	1.76	2.59	37,161
5月	1,090.68	17.63	891.69	181.36	1.95	8.29	1.69	2.57	20,744
6月	938.27	27.16	792.59	118.52	2.12	7.82	1.82	2.81	23,637
7月	972.15	20.25	807.59	144.30	2.02	10.25	1.68	2.77	16,283
8月	1,065.00	32.50	867.50	165.00	2.15	10.69	1.76	2.53	24,869
9月	902.68	31.63	744.53	126.52	2.26	13.00	1.72	2.81	26,861
10月	962.00	21.38	783.85	156.77	2.26	19.78	1.75	2.42	25,890
11月	976.25	26.13	819.48	130.64	2.13	15.00	1.72	2.11	21,971
12月	1,033.57	23.98	858.51	151.08	2.04	12.90	1.72	2.14	20,681
平成24年1月	987.86	31.55	820.39	135.92	2.09	10.46	1.74	2.27	24,690
2月	988.48	18.43	808.76	161.29	2.01	15.38	1.61	2.49	16,677
3月	964.13	20.18	813.90	130.04	2.04	20.44	1.58	2.10	21,503
平成24年度	11,352.99	453.77	9,192.69	1,706.53	2.23	13.35	1.65	2.41	31,138
平成24年4月	958.04	37.30	797.20	123.54	2.04	11.63	1.57	2.17	23,616
5月	1,006.94	39.35	854.17	113.43	2.39	18.29	1.67	2.29	30,523
6月	895.93	36.20	737.56	122.17	2.18	14.69	1.56	2.19	32,575
7月	923.94	40.27	765.10	118.57	2.08	10.78	1.59	2.32	25,747
8月	1,028.89	40.00	802.22	186.67	2.30	14.39	1.67	2.43	38,786
9月	929.98	30.63	770.24	129.10	2.08	12.21	1.62	2.42	27,406
10月	968.49	31.51	802.52	134.45	2.23	14.33	1.71	2.45	29,776
11月	908.33	31.25	735.42	141.67	2.25	14.60	1.65	2.69	22,872
12月	929.64	49.04	729.21	151.39	2.45	15.13	1.61	2.38	32,968
平成25年1月	958.96	34.56	762.42	161.99	2.16	13.13	1.66	2.17	30,599
2月	904.96	41.32	721.07	142.56	2.30	10.75	1.74	2.71	34,705
3月	945.78	42.17	728.92	174.70	2.30	10.81	1.76	2.51	42,118

船員保険

(全国編)

付 諸 率

分 (一 定 以 上 所 得 者)										
療 1 件 当 たり 金 額			診 療 1 日 当 たり 金 額				1 人 当 たり 金 額			
入 院	入 院 外	歯 科	平 均	入 院	入 院 外	歯 科	合 計	入 院	入 院 外	歯 科
円	円	円	円	円	円	円	円	円	円	円
194,761	9,175	17,347	6,128	41,735	4,529	6,179	86,736	20,622	50,195	15,919
438,338	11,600	16,419	11,077	31,950	4,990	5,886	429,991	275,067	127,449	27,475
436,210	12,158	16,333	10,291	26,514	5,476	5,984	383,075	223,071	133,803	26,201
420,255	12,030	13,766	10,255	31,171	6,147	5,395	334,545	171,190	138,946	24,409
589,287	10,113	14,208	13,281	44,033	5,592	5,749	436,902	288,999	124,224	23,680
405,587	10,304	11,734	9,526	32,074	5,595	4,884	305,662	156,757	126,376	22,529
509,857	10,583	12,260	11,837	34,350	5,875	5,145	402,144	248,896	126,687	26,561
421,350	12,149	12,720	10,583	36,018	6,582	5,001	323,801	157,889	144,955	20,958
483,261	10,528	12,278	10,472	44,361	5,946	5,001	285,905	147,624	115,745	22,536
532,342	10,259	12,868	11,198	41,262	5,996	5,221	281,432	156,905	101,770	22,757
1,192,319	11,180	10,573	17,499	95,385	6,355	4,076	41,260	29,223	10,248	1,788
602,580	10,490	14,595	10,655	72,725	6,189	5,680	22,625	10,625	9,354	2,647
418,441	10,970	17,875	11,158	53,522	6,030	6,356	22,178	11,365	8,695	2,119
235,579	11,517	12,179	8,058	22,983	6,854	4,394	15,830	4,771	9,301	1,758
475,656	10,115	13,648	11,553	44,486	5,744	5,394	26,485	15,459	8,774	2,252
484,325	9,597	14,089	11,864	37,256	5,594	5,018	24,247	15,319	7,145	1,782
714,483	9,980	11,540	11,472	36,126	5,718	4,760	24,906	15,274	7,823	1,809
456,794	10,153	9,138	10,308	30,453	5,887	4,333	21,449	11,935	8,320	1,194
456,978	9,693	13,864	10,140	35,425	5,642	6,470	21,375	10,959	8,322	2,095
470,138	9,705	11,731	11,822	44,940	5,588	5,173	24,391	14,834	7,962	1,595
287,405	10,961	14,399	8,290	18,693	6,798	5,793	16,485	5,298	8,865	2,322
600,148	8,799	11,221	10,531	29,355	5,584	5,335	20,731	12,111	7,161	1,459
523,741	10,309	12,355	13,941	39,234	6,238	5,133	353,507	237,659	94,763	21,085
368,857	9,743	8,910	11,582	31,730	6,205	4,106	22,625	13,757	7,767	1,101
538,478	9,703	11,074	12,767	29,434	5,803	4,845	30,735	21,190	8,288	1,256
557,851	10,243	11,757	14,948	37,981	6,548	5,380	29,185	20,194	7,555	1,436
365,294	10,180	10,881	12,365	33,893	6,412	4,689	23,789	14,710	7,789	1,290
702,951	11,678	12,964	16,846	48,854	6,991	5,338	39,906	28,118	9,368	2,420
524,797	9,929	13,652	13,176	42,966	6,131	5,632	25,487	16,077	7,648	1,762
608,702	9,703	13,901	13,379	42,468	5,668	5,666	28,838	19,182	7,787	1,869
343,009	10,796	14,942	10,144	23,494	6,559	5,552	20,775	10,719	7,939	2,117
445,917	9,659	11,474	13,459	29,472	5,995	4,820	30,649	21,868	7,044	1,737
552,183	11,234	10,473	14,181	42,071	6,779	4,819	29,343	19,082	8,565	1,697
537,071	10,325	12,405	15,065	49,960	5,937	4,577	31,407	22,193	7,445	1,768
704,605	10,502	14,123	18,300	65,184	5,966	5,636	39,835	29,712	7,655	2,467

船員保険

(全国編)

第8表 (続) 保 険 給

(被保険者分)

年度別 月 別	被 保 険									
	薬 剤 支 給		高 額 療 養 費				傷 病			
			入 院		そ の 他		計 (平 均)			
	1000人当 たり件数	1 件当た り 金 額	1000人当 たり件数	1 件当た り 金 額	1000人当 たり件数	1 件当た り 金 額	1000人当 たり件数	1 件当た り 日 数	1 件当た り 金 額	1 人当た り 金 額
平成14年度	2,032.21	7,071	26.38	90,190	1.29	33,095	199.72	30.74	242,991	48,530
平成15年度	2,017.48	6,975	30.23	119,530	1.83	81,956	199.50	31.39	254,091	50,691
平成16年度	2,089.51	7,166	28.87	138,021	2.14	50,820	198.91	31.37	260,639	51,845
平成17年度	2,166.85	7,521	25.04	139,156	3.08	51,159	198.72	31.14	266,602	52,981
平成18年度	2,284.79	7,489	29.11	135,611	3.58	52,486	202.65	31.80	268,967	54,507
平成19年度	2,376.58	7,848	18.62	130,064	3.51	50,430	202.53	32.08	279,973	56,704
平成20年度	2,438.15	7,977	10.83	99,226	3.53	63,324	206.07	32.40	288,747	59,503
平成21年度	2,502.45	8,413	7.58	86,934	2.82	70,236	207.09	33.26	308,285	64,820
平成22年度	2,552.14	8,170	0.02	155,920	13.09	93,377	150.36	37.61	334,754	50,696
平成23年度	2,573.65	8,851	—	—	13.09	96,521	124.80	35.86	305,803	38,367
平成23年4月	217.79	8,554	—	—	0.89	92,155	10.75	36.32	322,123	3,481
5月	215.19	8,811	—	—	1.02	99,841	10.35	36.73	319,257	3,324
6月	206.59	8,663	—	—	1.42	116,179	10.66	35.72	309,653	3,315
7月	206.38	8,666	—	—	0.54	102,700	11.21	33.99	300,090	3,385
8月	215.08	9,201	—	—	1.26	91,831	11.91	32.99	275,537	3,300
9月	198.58	9,011	—	—	0.94	98,866	8.41	38.35	345,541	2,924
10月	208.72	8,506	—	—	1.50	89,170	11.78	37.46	312,333	3,691
11月	211.81	9,069	—	—	0.92	79,639	9.56	33.70	286,964	2,754
12月	219.37	9,197	—	—	1.01	98,396	8.92	37.24	305,592	2,749
平成24年1月	219.91	8,889	—	—	1.27	106,098	10.19	35.90	287,099	2,937
2月	224.05	8,839	—	—	1.12	84,371	9.83	37.98	336,684	3,329
3月	230.95	8,803	—	—	1.21	95,966	11.2	34.96	281,065	3,163
平成24年度	2,622.99	8,696	—	—	9.48	84,508	109.71	35.49	296,304	32,624
平成24年4月	217.35	8,654	—	—	0.86	89,525	9.37	35.51	280,077	2,634
5月	217.98	9,015	—	—	1.10	100,326	10.34	34.98	294,227	3,051
6月	211.37	8,701	—	—	0.75	74,190	9.43	35.17	307,847	2,920
7月	216.31	8,629	—	—	0.46	68,564	9.77	34.58	284,227	2,794
8月	218.23	9,160	—	—	0.98	67,111	9.56	36.63	306,848	2,943
9月	197.45	8,974	—	—	0.69	86,565	7.86	34.73	289,738	2,283
10月	216.68	8,621	—	—	0.59	102,924	8.96	33.86	283,333	2,544
11月	214.99	8,389	—	—	0.93	49,509	8.67	34.31	291,291	2,531
12月	223.45	8,811	—	—	1.08	71,520	7.61	36.89	304,125	2,321
平成25年1月	233.53	8,667	—	—	0.94	134,835	10.14	34.52	294,351	2,999
2月	220.92	8,387	—	—	0.42	108,790	8.56	38.45	332,569	2,855
3月	235.73	8,374	—	—	0.69	67,588	9.45	36.74	290,937	2,757

※平成22年度途中から高額療養費の入院分はその他分として計上している。

付 諸 率

(被扶養者分)

者 分								被 扶 養 者 分			
手 当 金								薬 剤 支 給			
職 務 上				職 務 外						(再掲) 義務教育就学前	
1000人当 たり件数	1件当 たり日数	1件当 たり金額	1人当 たり金額	1000人当 たり件数	1件当 たり日数	1件当 たり金額	1人当 たり金額	1000人当 たり件数	1件当 たり金額	1000人当 たり件数	1件当 たり金額
80.95	30.19	290,764	23,539	118.76	31.11	210,426	24,991	2,495.05	4,586	2,657.59	3,886
78.83	31.57	312,251	24,615	120.67	31.28	216,097	26,077	2,589.81	5,140	5,352.51	3,714
79.24	31.18	313,854	24,869	119.68	31.49	225,406	26,976	2,731.29	5,112	5,652.28	3,721
81.28	31.24	332,881	27,058	117.44	31.07	220,730	25,923	2,874.28	5,257	5,885.22	3,629
82.19	32.09	337,763	27,759	120.47	31.60	222,034	26,748	3,056.74	5,226	6,125.57	3,515
80.45	32.32	339,951	27,348	122.09	31.91	240,451	29,356	3,157.30	5,492	6,208.45	3,643
81.79	32.20	343,437	28,091	124.28	32.54	252,751	31,412	3,285.39	5,673	5,942.98	4,102
90.11	33.16	390,731	35,210	116.98	33.32	253,125	29,610	3,381.84	5,883	5,877.70	4,144
38.75	40.55	502,590	19,478	111.61	36.64	279,705	31,218	3,546.47	5,794	6,436.07	4,124
18.27	41.45	516,141	9,431	106.53	34.95	271,625	28,936	3,694.51	6,175	6,534.72	4,179
2.19	37.17	487,667	1,067	8.56	36.11	282,030	2,414	300.74	6,206	540.77	4,207
1.75	37.42	516,003	905	8.60	36.60	281,288	2,419	300.18	5,904	554.44	4,084
1.66	39.96	451,560	750	9.00	34.98	284,939	2,565	309.40	5,912	577.99	3,873
1.69	41.93	507,853	859	9.52	32.67	265,339	2,526	291.88	6,040	537.68	3,657
1.48	37.63	518,370	768	10.43	32.37	242,743	2,532	284.00	6,105	454.06	3,613
1.48	51.56	652,443	965	6.93	35.65	282,682	1,959	282.90	6,196	479.06	3,891
1.42	39.21	484,605	691	10.36	37.23	289,586	3,000	314.05	6,177	553.72	4,391
1.46	37.51	443,330	646	8.10	33.05	260,094	2,108	307.30	6,309	556.49	4,366
1.27	48.31	592,353	754	7.65	35.50	260,786	1,995	322.28	6,509	600.16	4,572
1.17	39.17	465,455	544	9.02	35.50	265,397	2,393	305.02	6,177	529.36	4,319
1.37	54.27	616,356	841	8.46	35.51	294,138	2,488	331.74	6,061	562.68	4,339
1.3	37.32	482,508	629	9.9	34.66	256,015	2,534	346.13	6,460	582.94	4,531
11.53	41.15	497,993	5,741	98.18	34.86	273,812	26,883	3,843.08	6,150	6,720.30	4,186
1.10	37.35	412,005	455	8.27	35.28	263,316	2,179	306.48	6,240	537.24	4,117
1.15	36.66	448,612	518	9.19	34.77	275,746	2,533	328.86	6,022	592.43	4,090
1.00	47.52	616,389	616	8.43	33.78	273,152	2,304	315.83	6,031	562.86	3,999
1.12	46.61	585,292	653	8.65	33.11	247,483	2,141	318.42	5,975	568.19	3,845
0.87	49.90	573,865	498	8.69	35.37	281,443	2,445	291.99	6,351	460.90	3,893
0.82	38.30	446,070	367	7.04	34.33	272,202	1,916	290.29	6,239	472.74	4,030
1.00	38.77	450,638	449	7.96	33.27	263,214	2,095	333.54	6,088	617.45	4,337
0.84	37.62	528,238	441	7.83	33.98	267,134	2,090	328.28	6,583	624.21	4,316
0.77	38.55	452,605	347	6.84	36.72	288,457	1,974	333.92	6,228	627.49	4,589
1.13	44.39	503,934	568	9.01	33.36	269,765	2,431	323.97	5,964	538.81	4,190
0.86	43.49	513,019	442	7.70	37.92	313,510	2,413	326.09	5,956	542.54	4,266
0.88	33.65	442,505	388	8.57	37.04	276,299	2,369	346.15	6,144	571.41	4,340

船員保険

(全国編)

第8表 (続) 保 険 給 付 諸 率

(被扶養者分) (高齢受給者分) (世帯合算分) (再掲)

年度別 月	被扶養者分				高齢受給者分 (一般)		高齢受給者分 (一定以上所得者)		世帯合算 高額療養費		高額療養費総計 (再掲)	
	高額療養費											
	入院		その他		薬剤支給		薬剤支給					
	1000人当 たり件数	1件当た り金額	1000人当 たり件数	1件当た り金額	1000人当 たり件数	1件当た り金額	1000人当 たり件数	1件当た り金額	1000人当 たり件数	1件当た り金額	1000人当 たり件数	1件当た り金額
平成14年度	26.20	64,175	2.16	43,040	2,726.83	10,429	2,470.59	7,477	1.69	115,475	29.77	74,855
平成15年度	31.99	98,126	2.01	47,405	6,271.85	10,899	4,282.57	9,624	2.44	130,876	35.83	105,604
平成16年度	33.75	100,370	2.49	56,879	6,528.45	10,831	4,441.33	8,794	2.79	139,217	36.91	112,337
平成17年度	36.24	100,428	3.93	43,169	6,804.66	11,470	5,501.60	8,551	3.41	126,398	38.63	108,000
平成18年度	37.97	98,330	3.85	50,706	7,338.81	11,370	6,409.96	9,282	4.72	108,586	42.73	105,953
平成19年度	23.86	90,911	3.34	47,368	7,584.37	11,846	6,405.19	9,395	3.41	177,399	28.47	107,006
平成20年度	15.78	76,669	3.12	54,111	7,976.53	10,627	6,681.20	9,602	3.55	76,739	20.51	78,841
平成21年度	10.49	66,896	3.91	59,457	8,275.19	10,996	6,643.87	10,367	2.90	78,444	15.57	72,464
平成22年度	—	—	16.82	67,701	8,239.36	10,609	6,433.88	9,800	4.19	84,020	19.39	78,855
平成23年度	—	—	13.99	65,244	8,319.81	11,238	5,737.87	9,817	4.22	78,380	17.81	78,553
平成23年4月	—	—	0.84	60,796	690.77	11,264	553.92	9,288	0.20	56,238	1.06	71,558
5月	—	—	1.11	62,732	682.37	10,899	528.97	9,257	0.34	72,370	1.41	76,979
6月	—	—	2.17	58,742	687.33	11,068	469.14	10,240	0.58	75,667	2.41	77,773
7月	—	—	0.53	65,240	681.46	11,093	491.14	8,771	0.13	95,101	0.66	84,630
8月	—	—	1.45	68,029	724.12	11,516	502.50	10,970	0.32	66,021	1.68	75,546
9月	—	—	0.40	61,037	677.99	10,850	459.85	10,560	0.27	88,372	0.91	86,467
10月	—	—	0.76	63,900	696.04	11,150	415.68	9,465	0.46	91,461	1.55	82,958
11月	—	—	1.47	80,063	683.69	11,501	465.56	9,510	0.52	71,991	1.75	77,549
12月	—	—	1.13	70,473	728.80	11,522	501.20	9,789	0.30	79,851	1.37	81,596
平成24年1月	—	—	1.58	60,653	664.84	11,265	490.29	10,370	0.28	88,408	1.72	79,992
2月	—	—	1.13	67,372	697.27	11,386	430.88	10,275	0.33	90,654	1.46	78,462
3月	—	—	1.46	62,859	705.33	11,299	439.46	9,402	0.49	72,815	1.84	75,195
平成24年度	—	—	10.51	54,524	8,502.88	10,770	5,631.99	9,387	3.88	67,120	13.93	67,216
平成24年4月	—	—	0.81	77,243	703.36	10,915	510.49	9,450	0.23	48,231	1.06	75,500
5月	—	—	1.41	49,131	727.77	10,666	481.48	8,978	0.39	105,165	1.66	77,631
6月	—	—	0.86	60,537	704.21	10,403	459.28	8,540	0.36	82,826	1.17	71,310
7月	—	—	0.63	56,520	723.32	10,699	449.66	9,239	0.26	66,148	0.81	62,676
8月	—	—	1.29	48,124	713.73	10,673	477.78	10,247	0.32	84,146	1.47	61,669
9月	—	—	0.77	52,338	688.08	10,786	457.33	8,835	0.16	67,799	0.90	66,982
10月	—	—	0.90	59,391	711.43	10,907	493.70	9,645	0.31	64,516	1.07	71,687
11月	—	—	0.36	33,088	717.05	10,631	485.42	9,216	0.12	76,075	0.74	49,489
12月	—	—	0.76	68,605	704.93	11,372	426.44	10,658	0.21	54,679	1.11	67,269
平成25年1月	—	—	1.46	52,447	703.48	10,532	455.72	9,792	0.50	58,132	1.73	74,054
2月	—	—	0.69	55,225	673.54	10,495	479.34	9,174	0.40	65,953	0.96	70,005
3月	—	—	0.56	32,691	731.94	11,154	457.83	8,915	0.63	43,625	1.25	46,862

※平成22年度途中から高額療養費の入院分はその他分として計上している。

船員保険

(全国編)

第9表 特定疾病療養受療証交付数

年度別 月別	新規交付数			返納数			年度末(月末)現在有効受療証数		
	計	被保険者	被扶養者	計	被保険者	被扶養者	計	被保険者	被扶養者
平成14年度	58	15	43	92	26	66	272	82	190
平成15年度	57	10	47	78	21	57	251	71	180
平成16年度	68	16	52	67	16	51	252	71	181
平成17年度	74	17	57	69	14	55	257	74	183
平成18年度	59	8	51	180	58	122	136	24	112
平成19年度	48	15	33	50	14	36	134	25	109
平成20年度	80	26	54	56	14	42	158	37	121
平成21年度	83	15	68	69	14	55	12	4	8
平成22年度	148	26	122	56	11	45	104	19	85
平成23年度	70	14	56	57	14	43	117	19	98
平成23年4月	5	2	3	7	3	4	102	18	84
5月	8	1	7	3	0	3	107	19	88
6月	9	2	7	6	2	4	110	19	91
7月	6	1	5	4	1	3	112	19	93
8月	4	1	3	5	1	4	111	19	92
9月	5	1	4	5	2	3	111	18	93
10月	5	1	4	0	0	0	116	19	97
11月	3	1	2	4	0	4	115	20	95
12月	8	0	8	7	3	4	116	17	99
平成24年1月	5	1	4	4	0	4	117	18	99
2月	8	3	5	7	1	6	118	20	98
3月	4	0	4	5	1	4	117	19	98
平成24年度	58	14	44	67	17	50	108	16	92
平成24年4月	3	—	3	9	2	7	111	17	94
5月	4	3	1	5	—	5	110	20	90
6月	7	1	6	7	2	5	110	19	91
7月	—	—	—	—	—	—	—	—	—
8月	5	—	5	3	1	2	112	18	94
9月	3	1	2	3	—	3	112	19	93
10月	5	2	3	4	3	1	113	18	95
11月	—	—	—	—	—	—	—	—	—
12月	—	—	—	—	—	—	—	—	—
平成24年10月	4	—	4	5	2	3	112	16	96
11月	4	2	2	4	—	4	112	18	94
12月	7	3	4	12	5	7	107	16	91
平成25年1月	3	1	2	5	—	5	105	17	88
2月	9	—	9	6	1	5	108	16	92
3月	4	1	3	4	1	3	108	16	92

注 平成22年1月以降については、全国健康保険協会より交付した受療証のみを対象としている。

船員保険

(全国編)

第10表 (1) 限度額適用・標準負担額減額認定証交付状況

年度別 月別	新規交付数			返納数			年度末(月末)現在 有効認定証数			うち長期該当者		
	計	被保険者	被扶養者	計	被保険者	被扶養者	計	被保険者	被扶養者	計	被保険者	被扶養者
平成14年度	3	2	1	2	1	1	2	2	—	—	—	—
平成15年度	4	4	—	3	3	—	3	3	—	—	—	—
平成16年度	4	—	4	5	3	2	2	—	2	2	—	2
平成17年度	7	1	6	—	—	—	9	1	8	3	—	3
平成18年度	7	1	6	12	2	10	4	—	4	1	—	1
平成19年度	11	1	10	7	—	7	8	1	7	3	—	3
平成20年度	12	4	8	7	—	7	13	5	8	—	—	—
平成21年度	9	1	8	2	1	1	1	—	1	—	—	—
平成22年度	3	1	2	1	—	1	3	1	2	—	—	—
平成23年度	14	7	7	13	6	7	4	2	2	—	—	—
平成23年4月	—	—	—	—	—	—	3	1	2	—	—	—
5月	—	—	—	—	—	—	3	1	2	—	—	—
6月	4	3	1	1	—	1	6	4	2	—	—	—
7月	3	1	2	6	3	3	3	2	1	—	—	—
8月	3	1	2	—	—	—	6	3	3	—	—	—
9月	—	—	—	—	—	—	6	3	3	—	—	—
10月	1	—	1	1	1	—	6	2	4	—	—	—
11月	—	—	—	2	1	1	4	1	3	—	—	—
12月	1	1	—	1	1	—	4	1	3	—	—	—
平成24年1月	1	—	1	1	—	1	4	1	3	—	—	—
2月	—	—	—	—	—	—	4	1	3	—	—	—
3月	1	1	—	1	—	1	4	2	2	—	—	—
平成24年度	16	6	10	9	4	5	11	4	7	—	—	—
平成24年4月	—	—	—	—	—	—	4	2	2	—	—	—
5月	—	—	—	2	1	1	2	1	1	—	—	—
6月	1	—	1	1	1	—	2	—	2	—	—	—
7月	—	—	—	2	—	2	—	—	—	—	—	—
8月	4	2	2	—	—	—	4	2	2	—	—	—
9月	4	1	3	2	1	1	6	2	4	—	—	—
10月	—	—	—	—	—	—	6	2	4	—	—	—
11月	—	—	—	—	—	—	6	2	4	—	—	—
12月	1	1	—	—	—	—	7	3	4	—	—	—
平成25年1月	2	1	1	2	1	1	7	3	4	—	—	—
2月	2	1	1	—	—	—	9	4	5	—	—	—
3月	2	—	2	—	—	—	11	4	7	—	—	—

注1 平成18年度以前は「標準負担額減額認定証」の交付状況を掲載している。

注2 平成22年1月以降については、全国健康保険協会より交付した認定証のみを対象としている。

第10表 (2) 限度額適用認定証交付状況

年度別 月別	新規交付数			返納数			年度末(月末)現在 有効認定証数		
	計	被保険者	被扶養者	計	被保険者	被扶養者	計	被保険者	被扶養者
平成14年度	・	・	・	・	・	・	・	・	・
平成15年度	・	・	・	・	・	・	・	・	・
平成16年度	・	・	・	・	・	・	・	・	・
平成17年度	・	・	・	・	・	・	・	・	・
平成18年度	・	・	・	・	・	・	・	・	・
平成19年度	1,744	766	978	577	253	324	1,167	513	654
平成20年度	2,235	972	1,263	1,442	656	786	1,960	829	1,131
平成21年度	2,552	1,143	1,409	1,163	531	632	576	239	337
平成22年度	2,943	1,317	1,626	2,173	945	1,228	1,346	611	735
平成23年度	3,014	1,312	1,702	2,856	1,290	1,566	1,504	633	871
平成23年4月	234	97	137	214	102	112	1,366	606	760
5月	237	125	112	243	102	141	1,360	629	731
6月	273	116	157	211	85	126	1,422	660	762
7月	246	85	161	274	134	140	1,394	611	783
8月	282	129	153	268	106	162	1,408	634	774
9月	232	102	130	252	119	133	1,388	617	771
10月	254	120	134	271	111	160	1,371	626	745
11月	232	95	137	208	99	109	1,395	622	773
12月	224	97	127	224	109	115	1,395	610	785
平成24年1月	252	109	143	301	132	169	1,346	587	759
2月	260	121	139	189	85	104	1,417	623	794
3月	288	116	172	201	106	95	1,504	633	871
平成24年度	3,458	1,539	1,919	2,928	1,262	1,666	2,034	910	1,124
平成24年4月	264	118	146	239	104	135	1,529	647	882
5月	278	121	157	253	99	154	1,554	669	885
6月	292	147	145	218	91	127	1,628	725	903
7月	313	143	170	239	114	125	1,702	754	948
8月	291	108	183	209	88	121	1,784	774	1,010
9月	305	124	181	245	102	143	1,844	796	1,048
10月	309	141	168	215	82	133	1,938	855	1,083
11月	243	114	129	234	102	132	1,947	867	1,080
12月	272	104	168	223	104	119	1,996	867	1,129
平成25年1月	270	119	151	344	147	197	1,922	839	1,083
2月	288	140	148	227	103	124	1,983	876	1,107
3月	333	160	173	282	126	156	2,034	910	1,124

注 平成22年1月以降については、全国健康保険協会より交付した認定証のみを対象としている。

第11表 年金受給

(年度末・月末現在)

年度別 月別	合計		障害年金								遺族年金	
			1級		2級		3級		その他			
	件数	千円 年金額	件数	千円 年金額	件数	千円 年金額	件数	千円 年金額	件数	千円 年金額	件数	千円 年金額
平成14年度	1,983	4,129,552	51	175,533	10	32,299	45	138,820	387	700,639	1,490	3,082,261
平成15年度	2,027	4,190,491	56	190,404	11	34,779	47	146,403	395	712,478	1,518	3,106,427
平成16年度	2,067	4,262,954	58	194,289	12	37,829	47	145,385	401	723,478	1,549	3,161,973
平成17年度	2,127	4,383,451	59	194,842	12	37,770	49	149,562	410	743,227	1,597	3,258,050
平成18年度	2,172	4,512,262	61	204,912	11	35,124	51	158,155	410	747,846	1,639	3,366,224
平成19年度	2,212	4,619,139	62	208,119	12	38,252	51	157,670	405	741,360	1,682	3,473,737
平成20年度	2,246	4,712,903	60	200,995	12	38,283	49	152,972	406	746,078	1,719	3,574,576
平成21年度	2,289	4,805,619	60	200,408	13	40,585	50	153,100	404	741,671	1,762	3,669,855
平成22年度	2,311	4,806,643	59	194,319	14	42,863	51	149,816	409	748,917	1,778	3,670,728
平成23年度	2,305	4,828,070	58	191,886	14	42,975	50	147,731	410	756,322	1,773	3,689,156
平成23年4月	2,310	4,806,082	59	194,319	14	42,863	51	149,816	408	746,489	1,778	3,672,595
5月	2,308	4,791,273	59	194,319	14	42,863	51	149,816	409	748,821	1,775	3,655,454
6月	2,306	4,788,603	59	194,319	14	42,863	52	152,387	409	748,821	1,772	3,650,213
7月	2,308	4,793,966	59	194,319	14	42,863	52	152,387	411	751,937	1,772	3,652,460
8月	2,307	4,804,256	59	194,815	14	42,975	52	152,769	411	753,230	1,771	3,660,467
9月	2,308	4,807,849	59	194,815	14	42,975	52	152,769	411	753,230	1,772	3,664,060
10月	2,306	4,804,002	59	194,815	14	42,975	52	152,769	410	752,130	1,771	3,661,314
11月	2,305	4,805,641	59	194,815	14	42,975	52	152,769	412	758,913	1,768	3,656,169
12月	2,310	4,833,411	59	194,815	14	42,975	51	149,841	410	756,322	1,776	3,689,458
平成24年1月	2,305	4,822,956	59	194,815	14	42,975	50	147,731	410	756,322	1,772	3,681,113
2月	2,305	4,825,457	58	191,886	14	42,975	50	147,731	410	756,322	1,773	3,686,543
3月	2,305	4,828,070	58	191,886	14	42,975	50	147,731	410	756,322	1,773	3,689,156
平成24年度	2,276	4,774,718	54	179,191	14	42,944	52	153,902	407	752,614	1,749	3,646,067
平成24年4月	2,296	4,810,813	58	191,886	14	42,975	50	147,731	410	756,322	1,764	3,671,899
5月	2,294	4,807,406	58	191,886	14	42,975	50	147,731	410	757,943	1,762	3,666,870
6月	2,293	4,806,372	57	189,848	14	42,975	50	147,731	410	758,179	1,762	3,667,639
7月	2,291	4,803,820	57	189,848	14	42,975	51	151,749	409	755,190	1,760	3,664,058
8月	2,285	4,788,725	58	194,985	14	42,944	51	151,516	407	750,937	1,755	3,648,343
9月	2,285	4,789,066	58	194,985	14	42,944	51	151,516	407	751,279	1,755	3,648,343
10月	2,280	4,780,239	57	189,953	14	42,944	51	151,516	406	749,093	1,752	3,646,734
11月	2,278	4,774,515	56	185,163	14	42,944	51	151,516	405	748,158	1,752	3,646,734
12月	2,277	4,772,180	55	182,137	14	42,944	52	153,902	405	748,158	1,751	3,645,039
平成25年1月	2,278	4,774,851	55	182,137	14	42,944	52	153,902	405	748,158	1,752	3,647,710
2月	2,279	4,777,505	55	182,137	14	42,944	52	153,902	407	752,614	1,751	3,645,908
3月	2,276	4,774,718	54	179,191	14	42,944	52	153,902	407	752,614	1,749	3,646,067

注 平成22年1月以降の新法に基づく障害年金及び遺族年金は、平成21年12月以前に発生した職務上の災害による障害及び死亡が支給事由であり、協会が支給するものである。〔経過的職務上給付〕

船員保険

(全国編)

権者状況(新法)

(新規裁定)

合計		障害年金								遺族年金	
		1級		2級		3級		その他			
件数	年金額	件数	年金額	件数	年金額	件数	年金額	件数	年金額	件数	年金額
	千円		千円		千円		千円		千円		千円
65	133,950	3	9,617	—	—	4	10,332	9	14,733	49	99,268
67	142,022	5	15,499	1	2,732	3	10,716	17	34,301	41	78,774
73	152,163	4	9,963	1	3,128	1	2,624	14	27,097	53	109,350
85	201,668	4	15,282	—	—	2	4,612	18	35,921	61	145,854
82	189,977	2	8,840	—	—	3	10,273	10	20,105	67	150,760
75	180,088	4	12,480	1	3,128	1	1,747	3	5,764	66	156,969
74	171,687	1	6,448	—	—	1	2,788	12	23,585	60	138,866
64	150,447	1	2,704	1	2,392	2	4,100	5	10,289	55	130,962
54	134,431	3	9,880	—	—	2	3,736	17	39,414	32	81,401
23	56,013	—	—	—	—	1	2,572	7	14,504	15	38,938
2	3,631	—	—	—	—	—	—	1	949	1	2,682
2	4,856	—	—	—	—	—	—	1	2,332	1	2,524
1	2,572	—	—	—	—	1	2,572	—	—	—	—
4	8,192	—	—	—	—	—	—	2	3,115	2	5,077
3	2,975	—	—	—	—	—	—	1	1,325	2	1,650
2	4,582	—	—	—	—	—	—	—	—	2	4,582
—	—	—	—	—	—	—	—	—	—	—	—
3	8,403	—	—	—	—	—	—	2	6,783	1	1,619
3	11,164	—	—	—	—	—	—	—	—	3	11,164
—	—	—	—	—	—	—	—	—	—	—	—
1	3,326	—	—	—	—	—	—	—	—	1	3,326
2	6,313	—	—	—	—	—	—	—	—	2	6,313
9	29,411	1	5,457	—	—	—	—	2	5,249	6	18,706
—	—	—	—	—	—	—	—	—	—	—	—
3	8,728	—	—	—	—	—	—	1	3,093	2	5,635
1	3,609	—	—	—	—	—	—	—	—	1	3,609
1	3,267	—	—	—	—	—	—	—	—	1	3,267
1	5,457	1	5,457	—	—	—	—	—	—	—	—
—	—	—	—	—	—	—	—	—	—	—	—
—	—	—	—	—	—	—	—	—	—	—	—
—	—	—	—	—	—	—	—	—	—	—	—
1	2,672	—	—	—	—	—	—	—	—	1	2,672
1	2,156	—	—	—	—	—	—	1	2,156	—	—
1	3,524	—	—	—	—	—	—	—	—	1	3,524

船員保険

(全国編)

経過措置により、船員保険の職務上給付(労災保険相当分)が労災保険に統合された平成22年1月以降においても、新法の給付基準で全国健康保険

第11表 (続) 年 金 受 給

(年度末・月末現在)

年度別 月別	合 計		障 害 年 金								遺族年金	
			1 級		2 級		3 級		そ の 他			
	件数	年金額	件数	年金額	件数	年金額	件数	年金額	件数	年金額	件数	年金額
平成22年度	—	—	—	—	—	—	—	—	—	—	—	—
平成22年4月	—	—	—	—	—	—	—	—	—	—	—	—
5月	—	—	—	—	—	—	—	—	—	—	—	—
6月	—	—	—	—	—	—	—	—	—	—	—	—
7月	—	—	—	—	—	—	—	—	—	—	—	—
8月	—	—	—	—	—	—	—	—	—	—	—	—
9月	—	—	—	—	—	—	—	—	—	—	—	—
10月	—	—	—	—	—	—	—	—	—	—	—	—
11月	—	—	—	—	—	—	—	—	—	—	—	—
12月	—	—	—	—	—	—	—	—	—	—	—	—
平成23年1月	—	—	—	—	—	—	—	—	—	—	—	—
2月	—	—	—	—	—	—	—	—	—	—	—	—
3月	—	—	—	—	—	—	—	—	—	—	—	—
平成23年度	4	9,015	1	4,765	—	—	—	—	—	—	3	4,249
平成23年4月	—	—	—	—	—	—	—	—	—	—	—	—
5月	—	—	—	—	—	—	—	—	—	—	—	—
6月	—	—	—	—	—	—	—	—	—	—	—	—
7月	—	—	—	—	—	—	—	—	—	—	—	—
8月	—	—	—	—	—	—	—	—	—	—	—	—
9月	1	421	—	—	—	—	—	—	—	—	1	421
10月	1	421	—	—	—	—	—	—	—	—	1	421
11月	1	421	—	—	—	—	—	—	—	—	1	421
12月	1	421	—	—	—	—	—	—	—	—	1	421
平成24年1月	2	5,187	1	4,765	—	—	—	—	—	—	1	421
2月	2	5,187	1	4,765	—	—	—	—	—	—	1	421
3月	4	9,015	1	4,765	—	—	—	—	—	—	3	4,249
平成24年度	7	13,429	1	4,740	—	—	—	—	—	—	6	8,689
平成24年4月	4	9,015	1	4,765	—	—	—	—	—	—	3	4,249
5月	4	9,015	1	4,765	—	—	—	—	—	—	3	4,249
6月	6	13,849	1	4,765	—	—	—	—	—	—	5	9,084
7月	7	13,933	1	4,765	—	—	—	—	—	—	6	9,168
8月	7	13,429	1	4,740	—	—	—	—	—	—	6	8,689
9月	7	13,429	1	4,740	—	—	—	—	—	—	6	8,689
10月	7	13,429	1	4,740	—	—	—	—	—	—	6	8,689
11月	7	13,429	1	4,740	—	—	—	—	—	—	6	8,689
12月	7	13,429	1	4,740	—	—	—	—	—	—	6	8,689
平成25年1月	7	13,429	1	4,740	—	—	—	—	—	—	6	8,689
2月	7	13,429	1	4,740	—	—	—	—	—	—	6	8,689
3月	7	13,429	1	4,740	—	—	—	—	—	—	6	8,689

注 新々法に基づく障害年金及び遺族年金は、平成22年1月以降に発生した職務上の災害による障害及び死亡について、労災保険の給付の上乗せと

権者状況(新々法)

(新規裁定)

合計		障害年金								遺族年金	
		1級		2級		3級		その他			
件数	年金額	件数	年金額	件数	年金額	件数	年金額	件数	年金額	件数	年金額
	千円		千円		千円		千円		千円		千円
—	—	—	—	—	—	—	—	—	—	—	—
—	—	—	—	—	—	—	—	—	—	—	—
—	—	—	—	—	—	—	—	—	—	—	—
—	—	—	—	—	—	—	—	—	—	—	—
—	—	—	—	—	—	—	—	—	—	—	—
—	—	—	—	—	—	—	—	—	—	—	—
—	—	—	—	—	—	—	—	—	—	—	—
—	—	—	—	—	—	—	—	—	—	—	—
—	—	—	—	—	—	—	—	—	—	—	—
—	—	—	—	—	—	—	—	—	—	—	—
—	—	—	—	—	—	—	—	—	—	—	—
—	—	—	—	—	—	—	—	—	—	—	—
3	7,093	1	4,765	—	—	—	—	—	—	2	2,328
—	—	—	—	—	—	—	—	—	—	—	—
—	—	—	—	—	—	—	—	—	—	—	—
—	—	—	—	—	—	—	—	—	—	—	—
—	—	—	—	—	—	—	—	—	—	—	—
1	421	—	—	—	—	—	—	—	—	1	421
—	—	—	—	—	—	—	—	—	—	—	—
—	—	—	—	—	—	—	—	—	—	—	—
—	—	—	—	—	—	—	—	—	—	—	—
1	4,765	1	4,765	—	—	—	—	—	—	—	—
1	1,907	—	—	—	—	—	—	—	—	1	1,907
4	2,812	—	—	—	—	—	—	—	—	4	2,812
—	—	—	—	—	—	—	—	—	—	—	—
—	—	—	—	—	—	—	—	—	—	—	—
—	—	—	—	—	—	—	—	—	—	—	—
1	2,406	—	—	—	—	—	—	—	—	1	2,406
1	84	—	—	—	—	—	—	—	—	1	84
—	—	—	—	—	—	—	—	—	—	—	—
—	—	—	—	—	—	—	—	—	—	—	—
—	—	—	—	—	—	—	—	—	—	—	—
2	322	—	—	—	—	—	—	—	—	2	322
—	—	—	—	—	—	—	—	—	—	—	—
—	—	—	—	—	—	—	—	—	—	—	—

して支給するものである。[職務上上乘せ給付]

船員保険

(全国編)

第12表 平均年金

(年度末・月末現在)

年度別 月別	障害年金					遺族年金
	平均	1級	2級	3級	その他	
平成14年度	円 177,027	円 286,819	円 269,156	円 257,075	円 150,870	円 172,386
平成15年度	177,483	283,340	263,477	259,579	150,312	170,533
平成16年度	177,120	279,151	262,699	257,774	150,349	170,108
平成17年度	176,950	275,201	262,290	254,357	151,062	170,009
平成18年度	179,180	279,935	266,090	258,424	152,001	171,152
平成19年度	180,095	279,730	265,638	257,631	152,543	172,104
平成20年度	180,001	279,159	265,856	260,156	153,136	173,288
平成21年度	179,596	278,344	260,160	255,167	152,985	173,565
平成22年度	177,598	274,462	255,136	244,797	152,591	172,044
平成23年度	178,401	275,699	255,805	246,218	153,724	173,395
平成23年4月	177,551	274,462	255,136	244,797	152,469	172,131
5月	177,583	274,462	255,136	244,797	152,572	171,618
6月	177,651	274,462	255,136	244,210	152,572	171,662
7月	177,473	274,462	255,136	244,210	152,461	171,767
8月	177,828	275,162	255,805	244,822	152,723	172,241
9月	177,828	275,162	255,805	244,822	152,723	172,313
10月	177,989	275,162	255,805	244,822	152,872	172,281
11月	178,379	275,162	255,805	244,822	153,502	172,331
12月	178,520	275,162	255,805	244,839	153,724	173,116
平成24年1月	178,524	275,162	255,805	246,218	153,724	173,115
2月	178,401	275,699	255,805	246,218	153,724	173,272
3月	178,401	275,699	255,805	246,218	153,724	173,395
平成24年度	178,471	276,530	255,618	246,638	154,098	173,721
平成24年4月	178,401	275,699	255,805	246,218	153,724	173,465
5月	178,655	275,699	255,805	246,218	154,054	173,424
6月	178,709	277,556	255,805	246,218	154,101	173,460
7月	178,870	277,556	255,805	247,955	153,869	173,488
8月	179,305	280,151	255,618	247,575	153,755	173,236
9月	179,359	280,151	255,618	247,575	153,824	173,236
10月	178,899	277,710	255,618	247,575	153,755	173,456
11月	178,673	275,540	255,618	247,575	153,942	173,456
12月	178,571	275,965	255,618	246,638	153,942	173,474
平成25年1月	178,571	275,965	255,618	246,638	153,942	173,502
2月	178,598	275,965	255,618	246,638	154,098	173,516
3月	178,471	276,530	255,618	246,638	154,098	173,721

注 平成22年1月以降の新法に基づく障害年金及び遺族年金は、平成21年12月以前に発生した職務上の災害による障害及び死亡が支給事由であり、全国健康保険協会が支給するものである。[経過的職務上給付]

月 額 (受給権者・新 法)

(新規裁定)

障 害 年 金					遺族年金
平 均	1 級	2 級	3 級	そ の 他	
円	円	円	円	円	円
180,634	267,136	—	215,250	136,415	168,823
202,718	258,318	227,700	297,661	168,140	160,109
178,386	207,567	260,667	218,667	161,294	171,934
193,800	318,371	—	192,154	166,301	199,254
217,876	368,333	—	285,361	167,538	187,512
214,061	260,000	260,667	145,550	160,111	198,194
195,363	537,333	—	232,333	163,785	192,869
180,417	225,333	199,333	170,833	171,483	198,427
200,871	274,444	—	155,663	193,206	211,982
177,874	—	—	214,292	172,671	216,319
79,050	—	—	—	79,050	223,492
194,333	—	—	—	194,333	210,350
214,292	—	—	214,292	—	—
129,808	—	—	—	129,808	211,529
110,417	—	—	—	110,417	68,750
—	—	—	—	—	190,913
—	—	—	—	—	—
282,642	—	—	—	282,642	134,950
—	—	—	—	—	310,122
—	—	—	—	—	—
—	—	—	—	—	277,142
—	—	—	—	—	263,054
297,381	454,742	—	—	218,700	259,801
—	—	—	—	—	—
257,733	—	—	—	257,733	234,779
—	—	—	—	—	300,733
—	—	—	—	—	272,217
454,742	454,742	—	—	—	—
—	—	—	—	—	—
—	—	—	—	—	—
—	—	—	—	—	—
—	—	—	—	—	222,625
179,667	—	—	—	179,667	—
—	—	—	—	—	293,675

経過措置により、船員保険の職務上給付（労災保険相当分）が労災保険に統合された平成22年1月以降においても新法の給付基準で

第12表 (続) 平均年金

(年度末・月末現在)

年度別 月別	障害年金					遺族年金
	平均	1級	2級	3級	その他	
平成21年度	円	円	円	円	円	円
平成22年度	—	—	—	—	—	—
平成22年4月	—	—	—	—	—	—
5月	—	—	—	—	—	—
6月	—	—	—	—	—	—
7月	—	—	—	—	—	—
8月	—	—	—	—	—	—
9月	—	—	—	—	—	—
10月	—	—	—	—	—	—
11月	—	—	—	—	—	—
12月	—	—	—	—	—	—
平成23年1月	—	—	—	—	—	—
2月	—	—	—	—	—	—
3月	—	—	—	—	—	—
平成23年度	397,117	397,117	—	—	—	118,039
平成23年4月	—	—	—	—	—	—
5月	—	—	—	—	—	—
6月	—	—	—	—	—	—
7月	—	—	—	—	—	—
8月	—	—	—	—	—	—
9月	—	—	—	—	—	35,092
10月	—	—	—	—	—	35,092
11月	—	—	—	—	—	35,092
12月	—	—	—	—	—	35,092
平成24年1月	397,117	397,117	—	—	—	35,092
2月	397,117	397,117	—	—	—	35,092
3月	397,117	397,117	—	—	—	118,039
平成24年度	394,983	394,983	—	—	—	120,685
平成24年4月	397,117	397,117	—	—	—	118,039
5月	397,117	397,117	—	—	—	118,039
6月	397,117	397,117	—	—	—	151,397
7月	397,117	397,117	—	—	—	127,333
8月	394,983	394,983	—	—	—	120,685
9月	394,983	394,983	—	—	—	120,685
10月	394,983	394,983	—	—	—	120,685
11月	394,983	394,983	—	—	—	120,685
12月	394,983	394,983	—	—	—	120,685
平成25年1月	394,983	394,983	—	—	—	120,685
2月	394,983	394,983	—	—	—	120,685
3月	394,983	394,983	—	—	—	120,685

注 新々法に基づく障害年金及び遺族年金は、平成22年1月以降に発生した職務上の災害による障害及び死亡について、労災保険の給付の上乗せと

第13表 一時金給付決定状況(新法)

年度別 月別	合計		障害手当金		遺族一時金		その他の一時金	
	件数	金額	件数	金額	件数	金額	件数	金額
平成14年度	114	416,459	107	337,877	5	57,960	2	20,622
平成15年度	98	330,173	93	285,173	5	45,000	—	—
平成16年度	100	409,254	88	285,774	9	100,080	3	23,400
平成17年度	90	324,066	81	257,563	7	57,312	2	9,191
平成18年度	91	403,280	80	291,553	7	64,181	4	47,546
平成19年度	76	305,855	70	224,355	6	81,500	—	—
平成20年度	76	293,269	65	178,643	9	99,043	2	15,583
平成21年度	62	260,974	51	169,210	11	91,764	—	—
平成22年度	68	235,346	64	195,164	3	22,182	1	18,000
平成23年度	19	106,453	17	76,670	—	—	2	29,783
平成23年4月	1	1,800	1	1,800	—	—	—	—
5月	2	18,164	1	2,460	—	—	1	15,704
6月	1	6,360	1	6,360	—	—	—	—
7月	2	6,780	2	6,780	—	—	—	—
8月	3	12,657	3	12,657	—	—	—	—
9月	2	6,616	2	6,616	—	—	—	—
10月	3	29,747	2	15,668	—	—	1	14,079
11月	1	2,640	1	2,640	—	—	—	—
12月	1	7,870	1	7,870	—	—	—	—
平成24年1月	3	13,817	3	13,817	—	—	—	—
2月	—	—	—	—	—	—	—	—
3月	—	—	—	—	—	—	—	—
平成24年度	15	94,823	11	54,839	3	23,443	1	16,541
平成24年4月	1	4,200	1	4,200	—	—	—	—
5月	—	—	—	—	—	—	—	—
6月	4	34,737	2	6,676	1	11,520	1	16,541
7月	1	3,240	1	3,240	—	—	—	—
8月	2	6,540	2	6,540	—	—	—	—
9月	2	10,294	2	10,294	—	—	—	—
10月	—	—	—	—	—	—	—	—
11月	1	11,682	1	11,682	—	—	—	—
12月	—	—	—	—	—	—	—	—
平成25年1月	2	11,923	—	—	2	11,923	—	—
2月	—	—	—	—	—	—	—	—
3月	2	12,206	2	12,206	—	—	—	—

注1 平成22年1月以降の新法に基づく障害手当金、遺族一時金及びその他の一時金は、平成21年12月以前に発生した職務上の災害による障害及び死亡が支給事由であり、経過措置により、船員保険の職務上給付(労災保険相当分)が労災保険に統合された平成22年1月以降においても、新法の給付基準で全国健康保険協会が支給するものである。[経過的職務上給付]

注2 「その他の一時金」は、障害差額一時金、障害年金差額一時金、障害前払一時金、遺族年金差額一時金、遺族前払一時金の合計である。

第13表 (続) 一時金給付決定状況(新々法)

年度別 月別	合計		障害手当金		遺族一時金		その他の一時金	
	件数	金額	件数	金額	件数	金額	件数	金額
		千円		千円		千円		千円
平成14年度	・	・	・	・	・	・	・	・
平成15年度	・	・	・	・	・	・	・	・
平成16年度	・	・	・	・	・	・	・	・
平成17年度	・	・	・	・	・	・	・	・
平成18年度	・	・	・	・	・	・	・	・
平成19年度	・	・	・	・	・	・	・	・
平成20年度	・	・	・	・	・	・	・	・
平成21年度	—	—	—	—	—	—	—	—
平成22年度	5	1,664	4	638	1	1,026	—	—
平成23年度	17	7,974	11	4,842	6	3,132	—	—
平成23年4月	1	256	1	256	—	—	—	—
5月	—	—	—	—	—	—	—	—
6月	—	—	—	—	—	—	—	—
7月	2	1,238	2	1,238	—	—	—	—
8月	—	—	—	—	—	—	—	—
9月	—	—	—	—	—	—	—	—
10月	6	2,564	5	1,808	1	756	—	—
11月	—	—	—	—	—	—	—	—
12月	—	—	—	—	—	—	—	—
平成24年1月	2	720	2	720	—	—	—	—
2月	5	2,376	—	—	5	2,376	—	—
3月	1	820	1	820	—	—	—	—
平成24年度	29	24,873	26	22,433	2	1,890	1	550
平成24年4月	1	1,026	—	—	1	1,026	—	—
5月	2	1,448	2	1,448	—	—	—	—
6月	3	1,428	2	564	1	864	—	—
7月	1	400	1	400	—	—	—	—
8月	1	550	—	—	—	—	1	550
9月	3	832	3	832	—	—	—	—
10月	2	2,555	2	2,555	—	—	—	—
11月	2	2,603	2	2,603	—	—	—	—
12月	—	—	—	—	—	—	—	—
平成25年1月	—	—	—	—	—	—	—	—
2月	6	4,854	6	4,854	—	—	—	—
3月	8	9,176	8	9,176	—	—	—	—

船員保険

(全国編)

注1 新々法に基づく障害手当金、遺族一時金及びその他の一時金は、平成22年1月以降に発生した職務上の災害による障害及び死亡について、労災保険の上乗せとして支給するものである。[職務上上乗せ給付]

注2 「その他の一時金」は、障害差額一時金、障害年金差額一時金、障害前払一時金、遺族年金差額一時金、遺族前払一時金の合計である。

第14表 生活習慣病予防健診及び特定健康診査の実績件数

			平成21年度	平成22年度	平成23年度	平成24年度	
特定健康診査 対象者数 (40～74歳) (年度末時点)	計		A (B+C)	73,235	70,367	68,100	66,159
	被保険者数		B	43,385	41,771	40,665	39,726
	被扶養者数		C	29,850	28,596	27,435	26,433
計			D (F+N)	16,878	16,479	16,156	16,288
実施率 (%)			E (D/A)	23.0	23.4	23.7	24.6
被保険者計			F (H+J+L)	14,320	14,060	13,748	13,957
実施率 (%)			G (F/B)	33.0	33.7	33.8	35.1
生活習慣病 予防健診	総合健診	(40～74歳)	H	906	832	823	861
		実施率 (%)	I (H/B)	2.1	2.0	2.0	2.2
	(35～39歳)			110	120	129	152
	一般健診	(40～74歳)	J	5,861	5,790	5,798	6,179
		実施率 (%)	K (J/B)	13.5	13.9	14.3	15.6
(35～39歳)			630	729	743	782	
巡回健診	(40～74歳)	L	7,553	7,438	7,127	6,917	
	実施率 (%)	M (L/B)	17.4	17.8	17.5	17.4	
(35～39歳)			1,009	1,025	1,014	1,049	
特定健康診査			N	2,558	2,419	2,408	2,331
実施率 (%)			O (N/C)	8.6	8.5	8.8	8.8

船員保険

(全国編)

第15表 特定保健指導実施状況

			平成21年度	平成22年度	平成23年度	平成24年度		
被保険者	特定保健指導	対象者件数 (件)	積極的支援	3,260	3,136	2,845	2,843	
			動機づけ支援	1,287	1,348	1,332	1,303	
			特定保健指導合計	4,547	4,484	4,177	4,146	
		初回面談実施件数 (件)	積極的支援	737	733	627	562	
			動機づけ支援	337	304	347	329	
			特定保健指導合計	1,074	1,037	974	891	
		初回面談実施 (%)	積極的支援	22.6	23.4	22.0	19.8	
			動機づけ支援	26.2	22.6	26.1	25.2	
			特定保健指導合計	23.6	23.1	23.3	21.5	
	6ヶ月後評価実施件数 (件)	積極的支援	147	172	110	116		
		動機づけ支援	133	114	119	102		
		特定保健指導合計	280	286	229	218		
	6ヶ月後評価実施 (%)	積極的支援	4.5	5.5	3.9	4.1		
		動機づけ支援	10.3	8.5	8.9	7.8		
		特定保健指導合計	6.2	6.4	5.5	5.3		
	被扶養者	特定保健指導	対象者件数 (件)	積極的支援	79	65	83	67
				動機づけ支援	190	167	187	172
				特定保健指導合計	269	232	270	239
初回面談実施件数 (件)			積極的支援	3	5	1	2	
			動機づけ支援	14	8	4	2	
			特定保健指導合計	17	13	5	4	
初回面談実施 (%)			積極的支援	3.8	7.7	1.2	3.0	
			動機づけ支援	7.4	4.8	2.1	1.2	
			特定保健指導合計	6.3	5.6	1.9	1.7	
6ヶ月後評価実施件数 (件)		積極的支援	1	2	0	0		
		動機づけ支援	1	4	1	1		
		特定保健指導合計	2	6	1	1		
6ヶ月後評価実施 (%)		積極的支援	1.3	3.1	0.0	0.0		
		動機づけ支援	0.5	2.4	0.5	0.6		
		特定保健指導合計	0.7	2.6	0.4	0.4		

第16表 福 祉

年度別 月別	特 別 支							
	合 計		休業特別支給金		予後特別支給金		障害特別支給金	
	件数	金額	件数	金額	件数	金額	件数	金額
	千円		千円		千円		千円	
平成21年度	・	・	・	・	・	・	・	・
平成22年1月	・	・	・	・	・	・	・	・
2月	・	・	・	・	・	・	・	・
3月	・	・	・	・	・	・	・	・
平成22年度	—	—	—	—	—	—	・	・
平成22年4月	・	・	・	・	・	・	・	・
5月	・	・	・	・	・	・	・	・
6月	—	—	—	—	—	—	・	・
7月	—	—	—	—	—	—	・	・
8月	—	—	—	—	—	—	・	・
9月	—	—	—	—	—	—	・	・
10月	—	—	—	—	—	—	・	・
11月	—	—	—	—	—	—	・	・
12月	—	—	—	—	—	—	・	・
平成23年1月	—	—	—	—	—	—	・	・
2月	—	—	—	—	—	—	・	・
3月	—	—	—	—	—	—	・	・
平成23年度	—	—	—	—	—	—	・	・
平成23年4月	—	—	—	—	—	—	・	・
5月	—	—	—	—	—	—	・	・
6月	—	—	—	—	—	—	・	・
7月	—	—	—	—	—	—	・	・
8月	—	—	—	—	—	—	・	・
9月	—	—	—	—	—	—	・	・
10月	—	—	—	—	—	—	・	・
11月	—	—	—	—	—	—	・	・
12月	—	—	—	—	—	—	・	・
平成24年1月	—	—	—	—	—	—	・	・
2月	—	—	—	—	—	—	・	・
3月	—	—	—	—	—	—	・	・
平成24年度	688	210,788	602	92,722	—	—	15	30,086
平成24年4月	—	—	—	—	—	—	—	—
5月	—	—	—	—	—	—	—	—
6月	—	—	—	—	—	—	—	—
7月	—	—	—	—	—	—	—	—
8月	2	286	2	286	—	—	—	—
9月	34	7,367	34	7,367	—	—	—	—
10月	318	37,975	318	37,975	—	—	—	—
11月	42	19,450	36	8,406	—	—	5	10,619
12月	82	20,807	79	19,901	—	—	1	127
平成25年1月	17	2,416	17	2,416	—	—	—	—
2月	69	26,824	55	8,772	—	—	1	39
3月	90	52,274	61	7,599	—	—	8	19,301

船員保険

(全国編)

事 業

給		金					
遺族特別支給金		経過の特別支給金					
		計		障害		遺族	
件数	金額	件数	金額	件数	金額	件数	金額
	千円		千円		千円		千円
.
.
.
.
.
.
.
.
.
.
.
.
.
.
.
.
.
.
.
3	1,204	34	43,388	21	14,545	13	28,843
-	-
-	-
-	-
-	-
-	-
1	425
2	779	-	-	-	-	-	-
-	-	-	-	-	-	-	-
-	-	13	18,013	8	2,568	5	15,445
-	-	21	25,375	13	11,977	8	13,398

第16表 (続) 福 祉

年度別 月別	特別支給金 (経過措置分)							
	合 計		傷病手当特別支給金		第一種特別支給金		第二種特別支給金	
	件数	金 額	件数	金 額	件数	金 額	件数	金 額
	千円		千円		千円		千円	
平成21年度	10,507	395,962	515	49,219	45	79,590	9,947	267,152
平成22年1月	150	17,560	110	9,724	13	3,740	27	4,096
2月	10,109	287,685	218	19,923	7	9,850	9,884	257,912
3月	248	90,716	187	19,573	25	66,000	36	5,144
平成22年度	60,748	1,907,329	1,939	221,527	116	157,180	58,693	1,528,623
平成22年4月	10,086	289,519	225	22,538	15	11,320	9,846	255,661
5月	293	44,439	251	30,445	9	11,540	33	2,453
6月	10,063	298,039	229	24,854	13	17,530	9,821	255,656
7月	249	51,061	199	22,730	11	21,860	39	6,471
8月	9,972	292,986	185	22,335	12	14,630	9,775	256,021
9月	154	31,668	114	14,513	8	15,740	32	1,415
10月	9,880	266,468	149	16,421	3	1,050	9,728	248,997
11月	167	39,368	129	15,371	13	21,270	25	2,727
12月	9,853	284,849	129	11,255	18	22,350	9,706	251,243
平成23年1月	166	30,232	126	13,261	7	15,840	33	1,130
2月	9,733	263,151	108	14,692	1	3,000	9,624	245,459
3月	132	15,549	95	13,111	6	1,050	31	1,388
平成23年度	57,652	1,654,651	1,002	125,870	43	70,060	56,607	1,458,721
平成23年4月	9,708	274,384	105	10,453	8	16,460	9,595	247,471
5月	112	16,286	110	15,889	1	200	1	197
6月	9,581	258,285	91	10,419	4	5,060	9,486	242,805
7月	117	16,008	92	11,387	3	3,700	22	921
8月	9,522	264,399	84	10,894	6	11,450	9,432	242,055
9月	124	19,983	85	12,961	5	5,710	34	1,312
10月	9,446	258,962	79	9,396	4	7,040	9,363	242,526
11月	97	9,880	78	9,088	1	200	18	592
12月	9,406	257,181	69	9,796	4	7,010	9,333	240,375
平成24年1月	95	18,921	64	7,138	6	10,230	25	1,553
2月	9,344	248,506	75	10,431	—	—	9,269	238,075
3月	100	11,857	70	8,017	1	3,000	29	840
平成24年度	55,317	1,526,307	639	75,621	25	38,460	54,653	1,412,226
平成24年4月	9,280	249,312	62	6,407	2	6,000	9,216	236,904
5月	86	8,534	65	7,310	1	500	20	724
6月	9,225	256,205	55	7,774	6	11,370	9,164	237,061
7月	96	12,306	62	8,129	2	3,290	32	887
8月	9,157	245,007	49	6,745	3	3,400	9,105	234,861
9月	82	11,215	47	5,262	3	4,570	32	1,382
10月	9,052	233,927	12	1,000	—	—	9,040	232,927
11月	67	6,974	45	5,132	1	650	21	1,192
12月	9,117	243,045	89	10,513	1	200	9,027	232,333
平成25年1月	82	11,054	59	6,677	2	3,000	21	1,376
2月	8,997	240,074	47	5,914	1	3,000	8,949	231,161
3月	76	8,654	47	4,757	3	2,480	26	1,417

船員保険

(全国編)

事業

就学等援護費						脊髄損傷患者等 介護事業	高額医療費 貸付事業	出産費 貸付事業			
計		就学援護費		就労保育援護費							
件数	金額	件数	金額	件数	金額	件数	金額	件数	金額		
千円		千円		千円		千円		千円			
—	—	—	—	—	—	12	599	—	—	1	330
—	—	—	—	—	—	4	200	—	—	1	330
—	—	—	—	—	—	4	200	—	—	—	—
—	—	—	—	—	—	4	200	—	—	—	—
233	50,953	233	50,953	—	—	48	2,397	34	3,891	1	330
121	28,195	121	28,195	—	—	4	200	—	—	—	—
—	—	—	—	—	—	4	200	3	246	—	—
—	—	—	—	—	—	4	200	3	661	—	—
—	—	—	—	—	—	4	200	2	143	—	—
—	—	—	—	—	—	4	200	2	233	—	—
—	—	—	—	—	—	4	200	3	166	—	—
112	22,758	112	22,758	—	—	4	200	3	384	—	—
—	—	—	—	—	—	4	200	1	124	—	—
—	—	—	—	—	—	4	200	3	313	1	330
—	—	—	—	—	—	4	200	4	425	—	—
—	—	—	—	—	—	4	200	5	608	—	—
—	—	—	—	—	—	4	200	5	587	—	—
222	53,337	220	53,217	2	120	37	1,770	54	5,599	—	—
108	23,322	107	23,250	1	72	4	200	2	173	—	—
—	—	—	—	—	—	3	143	8	488	—	—
—	—	—	—	—	—	3	143	4	658	—	—
—	—	—	—	—	—	3	143	8	569	—	—
—	—	—	—	—	—	3	143	10	965	—	—
—	—	—	—	—	—	3	143	1	30	—	—
114	30,015	113	29,967	1	48	3	143	8	844	—	—
—	—	—	—	—	—	3	143	5	559	—	—
—	—	—	—	—	—	3	143	3	789	—	—
—	—	—	—	—	—	3	143	1	64	—	—
—	—	—	—	—	—	3	143	2	233	—	—
—	—	—	—	—	—	3	143	2	227	—	—
198	41,954	198	41,954	—	—	31	1,570	8	679	—	—
108	23,154	108	23,154	—	—	3	143	1	78	—	—
—	—	—	—	—	—	3	143	2	264	—	—
—	—	—	—	—	—	3	143	1	95	—	—
—	—	—	—	—	—	3	143	1	23	—	—
—	—	—	—	—	—	3	143	—	—	—	—
—	—	—	—	—	—	3	143	—	—	—	—
90	18,800	90	18,800	—	—	3	143	—	—	—	—
—	—	—	—	—	—	1	57	—	—	—	—
—	—	—	—	—	—	3	171	2	160	—	—
—	—	—	—	—	—	2	114	—	—	—	—
—	—	—	—	—	—	2	114	1	59	—	—
—	—	—	—	—	—	2	114	—	—	—	—

第16表 (続) 福 社

年度別 月別	整形外科療養事業									
	計		診療		義肢等の支給・修理		移送		眼鏡等の支給	
	件数	金額	件数	金額	件数	金額	件数	金額	件数	金額
	千円		千円		千円		千円		千円	
平成21年度	29	5,766	11	106	18	5,660	—	—	—	—
平成22年1月	11	…	5	…	6	…	—	…	—	…
2月	10	…	3	…	7	…	—	…	—	…
3月	8	…	3	…	5	…	—	…	—	…
平成22年度	97	26,236	34	340	55	25,539	5	46	3	311
平成22年4月	4	…	1	…	2	…	—	…	1	…
5月	10	…	3	…	6	…	1	…	—	…
6月	5	…	2	…	2	…	1	…	—	…
7月	13	…	6	…	5	…	1	…	1	…
8月	11	…	4	…	7	…	—	…	—	…
9月	12	…	4	…	7	…	1	…	—	…
10月	2	…	1	…	1	…	—	…	—	…
11月	10	…	3	…	6	…	—	…	1	…
12月	14	…	5	…	8	…	1	…	—	…
平成23年1月	6	…	2	…	4	…	—	…	—	…
2月	3	…	1	…	2	…	—	…	—	…
3月	7	…	2	…	5	…	—	…	—	…
平成23年度	83	19,336	30	258	45	19,020	8	59	—	—
平成23年4月	5	…	1	…	3	…	1	…	—	…
5月	5	…	2	…	2	…	1	…	—	…
6月	6	…	2	…	4	…	—	…	—	…
7月	6	…	3	…	3	…	—	…	—	…
8月	8	…	3	…	5	…	—	…	—	…
9月	14	…	5	…	7	…	2	…	—	…
10月	5	…	1	…	3	…	1	…	—	…
11月	4	…	2	…	2	…	—	…	—	…
12月	8	…	2	…	5	…	1	…	—	…
平成24年1月	7	…	2	…	3	…	2	…	—	…
2月	2	…	1	…	1	…	—	…	—	…
3月	13	…	6	…	7	…	—	…	—	…
平成24年度	98	26,163	36	300	55	25,793	7	69	—	—
平成24年4月	8	…	2	…	6	…	—	…	—	…
5月	6	…	2	…	4	…	—	…	—	…
6月	7	…	2	…	4	…	1	…	—	…
7月	3	…	—	…	2	…	1	…	—	…
8月	15	…	7	…	8	…	—	…	—	…
9月	10	…	4	…	5	…	1	…	—	…
10月	13	…	5	…	8	…	—	…	—	…
11月	6	…	2	…	3	…	1	…	—	…
12月	4	…	—	…	3	…	1	…	—	…
平成25年1月	2	…	1	…	1	…	—	…	—	…
2月	11	…	5	…	5	…	1	…	—	…
3月	13	…	6	…	6	…	1	…	—	…

船員保険

(全国編)

事業

無線医療助言事業	洋上救急医療援護事業	保養事業		契約保養施設 利用補助事業
		宿泊利用補助	日帰り入浴利用補助	
通信数	出動件数	利用宿泊数	利用数	利用宿泊数
182	6	4,563	3,786	105
57	2	1,539	1,249	34
59	3	1,478	1,162	29
66	1	1,546	1,375	42
1,012	33	16,848	15,332	1,382
133	—	1,656	1,434	67
79	6	1,802	1,228	60
92	3	1,369	1,160	63
110	2	1,345	1,174	120
68	2	1,376	1,066	164
64	7	1,580	1,179	54
80	1	1,453	1,100	67
71	3	1,311	1,340	96
77	3	1,127	1,275	80
90	1	1,272	1,413	135
78	5	1,394	1,310	178
70	—	1,163	1,653	298
974	24	12,057	17,629	1,723
108	1	981	1,381	266
60	1	1,054	1,460	131
55	—	824	1,388	127
114	1	1,034	1,324	172
111	5	1,067	1,148	178
60	1	795	1,193	118
73	—	1,356	1,432	45
59	3	921	1,457	85
103	6	832	1,569	150
54	1	971	1,562	87
91	3	1,060	1,878	176
86	2	1,162	1,837	188
1,025	22	11,752	12,060	1,275
72	1	1,213	1,496	93
109	2	1,274	1,663	68
71	5	1,056	1,514	121
108	1	836	1,465	172
73	2	916	1,484	188
94	3	778	2,067	71
93	—	881	233	57
99	3	1,069	345	84
82	1	695	471	132
100	1	1,036	410	91
48	—	962	295	96
76	3	1,036	617	102

都 道 府 県 編

目 次

第1表	適用状況	102
第2表	賞与支払状況	106
第3表	被保険者数・被扶養者数及び扶養率	108
第4表	被保険者数・被扶養者数年齢別内訳	109
第5表	保険給付決定状況（疾病給付）	112
第6表	保険給付諸率	130
第7表	特定疾病療養受療証交付数	143
第8表	限度額適用・標準負担額減額認定証、限度額適用認定証交付状況	
(1)	限度額適用・標準負担額減額認定証交付状況	144
(2)	限度額適用認定証交付状況	145

第1表 適 用

船員保険全体

都道府県別	船 舶 所 有 者 数				被 保 険				
	総 数	汽 船 等	漁船 (い)	漁船 (ろ)	強 制 適				
					計	汽 船 等	漁船 (い)	漁船 (ろ)	75歳以上 (再掲)
総 数	5,819	3,481	150	2,195	54,674	37,922	1,551	15,201	261
北海道	567	101	9	457	2,585	1,073	82	1,430	1
青森	176	29	—	147	918	195	—	723	2
岩手	37	12	2	23	316	71	3	242	1
宮城	176	46	10	125	1,192	300	132	760	2
秋田	40	11	1	28	173	53	—	120	—
山形	44	6	3	35	126	52	9	65	3
福島	92	8	5	79	474	117	23	334	4
茨城	44	6	3	35	735	94	7	634	10
栃木	—	—	—	—	—	—	—	—	—
群馬	—	—	—	—	—	—	—	—	—
埼玉県	2	2	—	—	2	2	—	—	—
千葉県	107	63	5	39	1,149	319	40	790	19
東京都	207	180	13	14	5,730	5,069	439	222	15
神奈川県	146	122	5	20	2,942	2,559	194	189	6
新潟	59	42	4	13	466	374	—	92	—
富山	39	6	1	32	144	6	—	138	1
石川県	167	9	2	156	442	20	1	421	3
福井	103	17	—	86	410	83	—	327	—
山梨	—	—	—	—	—	—	—	—	—
長野	—	—	—	—	—	—	—	—	—
岐阜	—	—	—	—	—	—	—	—	—
静岡県	121	52	3	66	1,537	530	28	979	19
愛知県	92	62	—	30	870	777	—	93	—
三重	98	53	3	42	1,033	336	41	656	6
滋賀	—	—	—	—	—	—	—	—	—
京都	20	6	2	12	73	17	2	54	—
大阪府	148	147	1	—	2,748	2,748	—	—	10
兵庫県	317	247	5	65	3,065	2,551	32	482	19
奈良	1	1	—	—	3	3	—	—	—
和歌山	56	42	—	14	449	298	—	151	3
鳥取	61	6	2	54	639	34	—	605	—
島根	110	23	3	84	1,001	178	—	823	3
岡山	137	137	—	—	1,261	1,261	—	—	11
広島	388	388	—	—	3,106	3,103	2	1	30
山口	219	165	2	52	2,353	1,894	70	389	14
徳島	200	188	1	11	1,458	1,385	—	73	7
香川県	114	112	2	—	1,010	997	13	—	9
愛媛	308	278	18	12	4,221	3,757	169	295	13
高知	146	36	3	107	940	202	8	730	5
福岡	199	166	3	30	2,040	1,928	2	110	8
佐賀	54	50	—	4	346	284	—	62	3
長崎	321	228	23	70	2,922	1,497	137	1,288	12
熊本	184	163	6	15	1,307	1,195	62	50	8
大分	117	80	1	36	999	797	—	202	3
宮崎	130	16	2	112	1,286	181	3	1,102	8
鹿児島	145	102	3	40	1,490	969	41	480	2
沖縄	127	73	4	50	713	613	11	89	1

注 「船舶所有者数」欄において、同一船舶所有者で、二以上の異なる種類の船舶を有するものは、それぞれ該当する船舶種別欄に含め、

状 況

(年度末現在)

者 数		年 度 平 均 被 保 険 者 数 (含 任 意 継 続)	標 準 報 酬 月 額 の 平 均						疾 病 任 意 継 続 適 用
用	疾 病 任 意 継 続 適 用		強 制 適 用						
			平 均	汽 船 等	漁 船 (い)	漁 船 (ろ)	75歳以上 (再掲)		
育 児 休 業 (再掲)			円	円	円	円		円	
4	3,557	58,966	394,253	408,943	377,375	359,327	241,065	308,071	
—	566	3,362	423,516	417,256	369,415	431,316	150,000	311,876	
—	150	1,218	346,466	341,118	—	347,909	240,000	258,013	
—	170	469	459,557	356,197	147,333	493,752	440,000	329,824	
—	357	1,541	457,267	375,367	306,182	515,837	915,000	323,810	
—	15	195	284,786	380,943	—	242,317	—	302,000	
—	22	153	238,365	325,962	168,000	178,031	183,333	334,545	
—	98	585	299,734	342,154	318,261	283,599	192,500	343,694	
—	24	770	343,929	507,553	274,286	320,438	264,800	299,500	
—	3	2	—	—	—	—	—	320,000	
—	1	2	—	—	—	—	—	380,000	
—	7	7	635,000	635,000	—	—	—	297,143	
—	80	1,256	225,795	364,564	341,700	163,891	166,526	294,950	
2	10	5,827	538,239	539,887	449,906	675,278	42,000	327,655	
1	57	3,048	464,708	473,819	386,649	421,460	173,667	341,789	
—	38	513	412,026	387,834	—	510,370	—	348,526	
—	24	192	300,639	330,000	—	299,362	410,000	339,167	
—	137	670	299,023	325,500	160,000	298,095	293,333	274,584	
—	5	411	247,639	375,783	—	215,113	—	330,800	
—	—	—	—	—	—	—	—	—	
—	1	—	—	—	—	—	—	380,000	
—	1	—	—	—	—	—	—	380,000	
—	64	1,626	488,284	380,219	463,929	547,483	229,053	304,906	
—	24	912	398,830	407,550	—	325,978	—	333,083	
—	54	1,094	453,725	392,167	436,585	486,326	251,000	316,630	
—	1	1	—	—	—	—	—	380,000	
—	2	66	239,534	287,059	170,000	227,148	—	330,000	
—	33	2,825	415,371	415,371	—	—	306,800	339,394	
—	73	3,050	420,363	422,589	231,875	421,095	349,368	298,685	
—	2	4	180,667	180,667	—	—	—	290,000	
—	20	484	315,016	392,570	—	161,960	162,667	284,500	
—	20	678	544,748	362,588	—	554,985	—	342,000	
—	59	1,055	325,059	338,303	—	322,194	290,000	234,034	
1	34	1,299	367,933	367,933	—	—	224,727	293,588	
—	72	3,191	364,825	364,940	250,000	240,000	235,733	286,111	
—	194	2,550	385,465	403,473	380,857	298,617	294,143	319,124	
—	47	1,515	296,912	300,452	—	229,753	188,000	284,085	
—	26	1,035	334,879	334,532	361,538	—	192,667	336,846	
—	99	4,370	392,301	399,524	365,136	315,871	299,231	300,687	
—	125	1,018	282,713	357,099	335,000	261,556	458,000	289,024	
—	143	2,222	393,621	403,846	190,000	218,091	288,500	297,650	
—	27	373	339,520	342,408	—	326,290	172,667	314,370	
—	202	3,105	344,807	353,796	312,715	337,773	177,333	312,990	
—	71	1,363	326,493	333,769	320,484	160,040	211,750	320,254	
—	78	1,077	334,655	351,471	—	268,307	243,333	304,744	
—	106	1,394	238,246	326,453	250,000	223,726	231,500	247,509	
—	185	1,694	363,548	381,115	381,463	326,554	320,000	329,719	
—	30	745	328,401	357,051	243,636	141,551	240,000	362,667	

「総数」欄には1として計上してあるため、内訳を合計したものは総数と一致しない。

船員保険

(都道府県編)

第1表(続) 適用

75歳未満(再掲)

都道府県別	船舶所有者数				被保険		
					強制		
	総数	汽船等	漁船(い)	漁船(ろ)	計	汽船等	漁船(い)
総数	4,625	2,918	100	1,614	54,413	37,743	1,551
北海道	284	77	7	200	2,584	1,073	82
青森	115	25	—	90	916	194	—
岩手	28	10	1	17	315	71	3
宮城	116	28	8	85	1,190	300	132
秋田	37	10	—	27	173	53	—
山形	41	6	3	32	123	52	9
福島	57	8	2	47	470	115	23
茨城	37	4	1	32	725	93	7
栃木	—	—	—	—	—	—	—
群馬	—	—	—	—	—	—	—
埼玉県	1	1	—	—	2	2	—
千葉県	95	52	5	38	1,130	316	40
東京都	182	159	11	12	5,715	5,055	439
神奈川県	110	94	4	13	2,936	2,559	194
新潟	41	30	—	11	466	374	—
富山	27	3	—	24	143	6	—
石川県	132	5	1	126	439	20	1
福井	96	14	—	82	410	83	—
山梨	—	—	—	—	—	—	—
長野	—	—	—	—	—	—	—
岐阜	—	—	—	—	—	—	—
静岡県	106	46	1	59	1,518	521	28
愛知県	82	53	—	29	870	777	—
三重	77	36	3	38	1,027	336	41
滋賀	—	—	—	—	—	—	—
京都	19	6	1	12	73	17	2
大阪	121	121	—	—	2,738	2,738	—
兵庫県	286	219	3	64	3,046	2,532	32
奈良	1	1	—	—	3	3	—
和歌山	50	38	—	12	446	297	—
鳥取	53	6	—	48	639	34	—
島根	92	18	—	74	998	178	—
岡山	126	126	—	—	1,250	1,250	—
広島	324	324	—	—	3,076	3,073	2
山口	197	150	2	45	2,339	1,882	70
徳島	141	132	—	9	1,451	1,378	—
香川県	99	97	2	—	1,001	988	13
愛媛	292	265	16	11	4,208	3,744	169
高知県	119	31	2	86	935	198	8
福岡	151	134	1	16	2,032	1,920	2
佐賀	48	45	—	3	343	282	—
長崎	252	185	14	53	2,910	1,486	137
熊本	160	141	6	13	1,299	1,187	62
大宮	93	63	1	29	996	794	—
鹿	116	13	1	102	1,278	181	3
児	117	79	1	37	1,488	969	41
沖縄	104	63	3	38	712	612	11

注1 「船舶所有者数」欄において、同一船舶所有者で、二以上の異なる種類の船舶を有するものは、それぞれ該当する船舶種別欄に含め、

注2 船舶所有者数は、被保険者が0人の船舶所有者を除く。

状 況

(年度末現在)

者 数			年度平均 被保険者数 (含任意継 続)	標準報酬月額 の 平均					疾病任意 継続適用
適 用		疾病任意 継続適用		強 制 適 用					
漁船 (ろ)	育児休業 (再 掲)			平 均	汽 船 等	漁船 (い)	漁船 (ろ)		
			円	円	円	円	円		
15,119	4	3,557	58,729	394,988	409,718	377,375	360,023	308,071	
1,429	—	566	3,358	423,622	417,256	369,415	431,513	311,876	
722	—	150	1,214	346,699	341,433	—	348,114	258,013	
241	—	170	468	459,619	356,197	147,333	493,975	329,824	
758	—	357	1,539	456,497	375,367	306,182	514,784	323,810	
120	—	15	195	284,786	380,943	—	242,317	302,000	
62	—	22	151	239,707	325,962	168,000	177,774	334,545	
332	—	98	582	300,647	346,104	318,261	283,681	343,694	
625	—	24	761	345,021	508,602	274,286	321,472	299,500	
—	—	3	2	—	—	—	—	320,000	
—	—	1	2	—	—	—	—	380,000	
—	—	7	7	635,000	635,000	—	—	297,143	
774	—	80	1,236	226,791	365,304	341,700	164,302	294,950	
221	2	10	5,817	539,541	541,339	449,906	676,478	327,655	
183	1	57	3,042	465,302	473,819	386,649	429,585	341,789	
92	—	38	513	412,026	387,834	—	510,370	348,526	
137	—	24	191	299,874	330,000	—	298,555	339,167	
418	—	137	668	299,062	325,500	160,000	298,129	274,584	
327	—	5	411	247,639	375,783	—	215,113	330,800	
—	—	—	—	—	—	—	—	—	
—	—	1	—	—	—	—	—	380,000	
—	—	1	—	—	—	—	—	380,000	
969	—	64	1,609	491,528	381,474	463,929	551,498	304,906	
93	—	24	911	398,830	407,550	—	325,978	333,083	
650	—	54	1,089	454,909	392,167	436,585	488,498	316,630	
—	—	1	1	—	—	—	—	380,000	
54	—	2	66	239,534	287,059	170,000	227,148	330,000	
—	—	33	2,816	415,768	415,768	—	—	339,394	
482	—	73	3,031	420,806	423,138	231,875	421,095	298,685	
—	—	2	4	180,667	180,667	—	—	290,000	
149	—	20	479	316,040	393,562	—	161,517	284,500	
605	—	20	678	544,748	362,588	—	554,985	342,000	
820	—	59	1,053	325,164	338,303	—	322,312	234,034	
—	1	34	1,289	369,194	369,194	—	—	293,588	
1	—	72	3,165	366,085	366,201	250,000	240,000	286,111	
387	—	194	2,538	386,012	404,054	380,857	299,204	319,124	
73	—	47	1,509	297,438	301,023	—	229,753	284,085	
—	—	26	1,028	336,158	335,824	361,538	—	336,846	
295	—	99	4,356	392,588	399,872	365,136	315,871	300,687	
729	—	125	1,014	281,775	354,465	335,000	261,449	289,024	
110	—	143	2,218	394,034	404,327	190,000	218,091	297,650	
61	—	27	371	340,980	343,993	—	327,049	314,370	
1,287	—	202	3,095	345,498	355,057	312,715	337,950	312,990	
50	—	71	1,355	327,199	334,591	320,484	160,040	320,254	
202	—	78	1,074	334,930	351,879	—	268,307	304,744	
1,094	—	106	1,386	238,288	326,453	250,000	223,669	247,509	
478	—	185	1,693	363,606	381,115	381,463	326,582	329,719	
89	—	30	744	328,525	357,242	243,636	141,551	362,667	

「総数」欄には1として計上してあるため、内訳を合計したものは総数と一致しない。

船員保険

(都道府県編)

第2表 賞 与

船員保険全体

(年度累計)

都道府県別	被 保 険 者 数					標 準 賞 与 額 の 平 均					
	計	汽 船 等	漁 船 (い)	漁 船 (ろ)	75歳以上 (再掲)	平 均	汽 船 等	漁 船 (い)	漁 船 (ろ)	75歳以上 (再掲)	
							円	円	円	円	円
総 数	59,009	54,574	1,980	2,455	38	471,801	470,383	417,609	547,028	258,316	
北 海 道	青森	2,718	2,563	36	119	—	357,748	361,591	245,028	309,067	—
	岩手	331	325	—	6	6	430,293	432,434	—	314,333	75,500
	宮城	117	117	—	—	—	296,949	296,949	—	—	—
	秋田	943	588	228	127	—	505,476	573,636	345,518	477,071	—
	田	136	118	18	—	—	466,779	494,517	284,944	—	—
山 形	福島	90	73	6	11	—	478,800	526,630	304,500	256,455	—
	茨城	252	221	31	—	2	290,373	269,493	439,226	—	25,000
	栃木	241	226	15	—	—	656,224	671,071	432,533	—	—
	群馬	—	—	—	—	—	—	—	—	—	—
	馬	—	—	—	—	—	—	—	—	—	—
埼 千 東 奈 新	千葉	—	—	—	—	—	—	—	—	—	—
	東京	611	423	103	85	4	408,597	461,712	296,447	280,176	212,500
	神奈川	9,051	8,188	776	87	—	604,238	613,024	493,298	766,851	—
	新潟	3,569	3,491	76	2	—	683,623	686,967	539,684	315,000	—
	潟	718	711	6	1	—	419,667	420,557	317,500	400,000	—
富 石 福 山 長	山形	6	6	—	—	—	333,333	333,333	—	—	—
	福島	25	23	2	—	—	542,200	571,957	200,000	—	—
	山梨	190	172	—	18	—	371,716	360,244	—	481,333	—
	長野	—	—	—	—	—	—	—	—	—	—
	野	—	—	—	—	—	—	—	—	—	—
岐 静 愛 三 滋	静岡	—	—	—	—	—	—	—	—	—	—
	愛知	877	777	82	18	2	453,493	444,663	570,756	300,444	410,000
	三重	1,443	1,437	—	6	—	489,080	487,991	—	750,000	—
	滋賀	715	660	52	3	—	354,101	346,389	471,442	16,667	—
	賀	—	—	—	—	—	—	—	—	—	—
京 大 兵 奈 和	大阪	26	22	—	4	—	310,269	355,773	—	60,000	—
	兵庫	3,895	3,895	—	—	1	516,906	516,906	—	—	110,000
	奈良	2,922	2,857	46	19	8	436,218	438,456	277,696	483,579	372,000
	和歌山	5	5	—	—	—	193,200	193,200	—	—	—
	山	492	427	—	65	—	286,350	284,923	—	295,723	—
鳥 島 岡 広 山	取根	74	65	—	9	—	376,595	411,708	—	123,000	—
	岡山	451	318	—	133	—	435,599	384,613	—	557,504	—
	山梨	1,638	1,638	—	—	—	406,878	406,878	—	—	—
	広島	4,075	4,071	2	2	9	407,580	407,686	520,000	80,000	321,222
	山口	2,965	2,899	14	52	—	419,925	422,613	241,286	318,173	—
徳 香 愛 高 福	島川	604	604	—	—	—	376,348	376,348	—	—	—
	媛知	1,148	1,140	8	—	1	390,329	389,426	519,000	—	50,000
	高知	6,364	5,848	181	335	4	406,517	397,362	347,740	598,081	329,000
	福岡	245	214	22	9	—	468,347	381,519	297,500	2,950,556	—
	岡	3,308	3,304	4	—	1	500,506	500,751	297,750	—	300,000
佐 長 熊 大 宮	賀崎	377	377	—	—	—	364,788	364,788	—	—	—
	熊本	3,378	2,009	129	1,240	—	448,919	359,965	312,512	607,229	—
	大分	904	800	101	3	—	230,587	211,570	378,168	333,333	—
	宮崎	1,071	1,071	—	—	—	489,787	489,787	—	—	—
	崎	358	281	8	69	—	238,891	211,327	283,750	345,942	—
鹿 児 島 沖	鹿島	1,692	1,650	10	32	—	447,169	453,173	353,400	166,875	—
	沖繩	984	960	24	—	—	484,907	488,798	329,250	—	—

注 被保険者数は、賞与を受給した被保険者の人数である。

支 払 状 況

75歳未満 (再掲)

(年度累計)

都道府県別	被 保 険 者 数				標 準 賞 与 額 の 平 均				
	計	汽 船 等	漁船 (い)	漁船 (ろ)	平 均	汽 船 等	漁船 (い)	漁船 (ろ)	
					円	円	円	円	
総 数	58,971	54,536	1,980	2,455	471,939	470,531	417,609	547,028	
北 海 道	2,718	2,563	36	119	357,748	361,591	245,028	309,067	
青 森	325	319	—	6	436,843	439,147	—	314,333	
岩 手	117	117	—	—	296,949	296,949	—	—	
宮 城	943	588	228	127	505,476	573,636	345,518	477,071	
秋 田	136	118	18	—	466,779	494,517	284,944	—	
山 形	90	73	6	11	478,800	526,630	304,500	256,455	
福 島	250	219	31	—	292,496	271,726	439,226	—	
茨 城	241	226	15	—	656,224	671,071	432,533	—	
栃 木	—	—	—	—	—	—	—	—	
群 馬	—	—	—	—	—	—	—	—	
埼 千	—	—	—	—	—	—	—	—	
東 奈 川	607	419	103	85	409,890	464,091	296,447	280,176	
神 京 川	9,051	8,188	776	87	604,238	613,024	493,298	766,851	
新 潟	3,569	3,491	76	2	683,623	686,967	539,684	315,000	
	718	711	6	1	419,667	420,557	317,500	400,000	
富 山	6	6	—	—	333,333	333,333	—	—	
石 福 山	25	23	2	—	542,200	571,957	200,000	—	
山 井 梨 野	190	172	—	18	371,716	360,244	—	481,333	
長 野	—	—	—	—	—	—	—	—	
岐 静 愛 三 滋	—	—	—	—	—	—	—	—	
	875	775	82	18	453,592	444,752	570,756	300,444	
	1,443	1,437	—	6	489,080	487,991	—	750,000	
	715	660	52	3	354,101	346,389	471,442	16,667	
	—	—	—	—	—	—	—	—	
京 大 兵 奈 和	26	22	—	4	310,269	355,773	—	60,000	
	3,894	3,894	—	—	517,011	517,011	—	—	
	2,914	2,849	46	19	436,395	438,642	277,696	483,579	
	5	5	—	—	193,200	193,200	—	—	
歌 山	492	427	—	65	286,350	284,923	—	295,723	
鳥 島 岡 広 山	74	65	—	9	376,595	411,708	—	123,000	
	451	318	—	133	435,599	384,613	—	557,504	
	1,638	1,638	—	—	406,878	406,878	—	—	
	4,066	4,062	2	2	407,771	407,877	520,000	80,000	
	2,965	2,899	14	52	419,925	422,613	241,286	318,173	
徳 香 愛 高 福	604	604	—	—	376,348	376,348	—	—	
	1,147	1,139	8	—	390,626	389,724	519,000	—	
	6,360	5,844	181	335	406,566	397,409	347,740	598,081	
	245	214	22	9	468,347	381,519	297,500	2,950,556	
	3,307	3,303	4	—	500,566	500,812	297,750	—	
佐 長 熊 大 宮	377	377	—	—	364,788	364,788	—	—	
	3,378	2,009	129	1,240	448,919	359,965	312,512	607,229	
	904	800	101	3	230,587	211,570	378,168	333,333	
	1,071	1,071	—	—	489,787	489,787	—	—	
	358	281	8	69	238,891	211,327	283,750	345,942	
鹿 児 島 沖 繩	1,692	1,650	10	32	447,169	453,173	353,400	166,875	
	984	960	24	—	484,907	488,798	329,250	—	

船員保険

(都道府県編)

第3表 被保険者数・被扶養者数及び扶養率

(年度末現在)

都道府県別	被保険者数			被扶養者数			扶養率
	総数	強制適用	疾病任意継続適用	総数	男子	女子	
総数	57,970	54,413	3,557	71,237	20,217	51,020	1.229
北海道	3,150	2,584	566	3,849	1,136	2,713	1.222
青森	1,066	916	150	1,174	298	876	1.101
岩手	485	315	170	414	102	312	0.854
宮城	1,547	1,190	357	1,616	448	1,168	1.045
秋田	188	173	15	213	71	142	1.133
山形	145	123	22	164	47	117	1.131
福島	568	470	98	617	168	449	1.086
茨城	749	725	24	821	190	631	1.096
栃木	3	—	3	1	—	1	0.333
群馬	1	—	1	1	1	—	1.000
埼玉県	9	2	7	2	—	2	0.222
千葉県	1,210	1,130	80	1,319	362	957	1.090
東京都	5,725	5,715	10	9,041	2,441	6,600	1.579
神奈川県	2,993	2,936	57	2,835	786	2,049	0.947
新潟県	504	466	38	641	214	427	1.272
富山県	167	143	24	151	29	122	0.904
石川県	576	439	137	553	174	379	0.960
福山	415	410	5	482	148	334	1.161
長野	—	—	—	—	—	—	—
長野	1	—	1	—	—	—	—
岐阜県	1	—	1	2	1	1	2.000
静岡県	1,582	1,518	64	1,724	490	1,234	1.090
愛知県	894	870	24	1,102	293	809	1.233
三重県	1,081	1,027	54	1,249	376	873	1.155
滋賀県	1	—	1	—	—	—	—
京都府	75	73	2	93	28	65	1.240
大阪府	2,771	2,738	33	3,609	1,061	2,548	1.302
兵庫県	3,119	3,046	73	4,374	1,279	3,095	1.402
奈良県	5	3	2	6	3	3	1.200
和歌山県	466	446	20	602	177	425	1.292
鳥取県	659	639	20	779	241	538	1.182
島根県	1,057	998	59	1,212	399	813	1.147
岡山県	1,284	1,250	34	1,692	453	1,239	1.318
広島県	3,148	3,076	72	3,967	1,083	2,884	1.260
山口県	2,533	2,339	194	2,993	821	2,172	1.182
徳島県	1,498	1,451	47	1,902	535	1,367	1.270
香川県	1,027	1,001	26	1,210	347	863	1.178
愛媛県	4,307	4,208	99	5,337	1,441	3,896	1.239
高知県	1,060	935	125	849	244	605	0.801
福岡県	2,175	2,032	143	2,663	757	1,906	1.224
佐賀県	370	343	27	472	137	335	1.276
長崎県	3,112	2,910	202	4,093	1,269	2,824	1.315
熊本県	1,370	1,299	71	1,658	473	1,185	1.210
大宮	1,074	996	78	1,355	395	960	1.262
宮崎県	1,384	1,278	106	1,265	361	904	0.914
鹿児島県	1,673	1,488	185	1,939	544	1,395	1.159
沖縄県	742	712	30	1,196	394	802	1.612

注 被保険者数については、職務外給付の対象ではない75歳以上の者を含まない。

第4表 被保険者数・被扶養者数年齢別内訳

(年度末現在)

都道府県別	被 保 険 者 数			
	総 数	年 齢 別 内 訳		
		70歳未満	高齢受給者 (一般)	高齢受給者 (一定以上所得者)
総 数	57,970	56,680	863	427
北海道	3,150	3,091	27	32
青森	1,066	1,035	18	13
岩手	485	477	5	3
宮城	1,547	1,509	25	13
秋田	188	183	4	1
山形	145	142	3	—
福島	568	561	2	5
茨城	749	731	12	6
栃木	3	3	—	—
群馬	1	1	—	—
埼玉県	9	8	1	—
千葉県	1,210	1,151	56	3
東京都	5,725	5,520	126	79
神奈川県	2,993	2,953	22	18
新潟県	504	502	2	—
富山県	167	161	4	2
石川県	576	566	7	3
福山県	415	411	3	1
山梨県	—	—	—	—
長野県	1	1	—	—
岐阜県	1	1	—	—
静岡県	1,582	1,541	33	8
愛知県	894	879	13	2
三重県	1,081	1,068	4	9
滋賀県	1	1	—	—
京都府	75	74	1	—
大阪府	2,771	2,723	32	16
兵庫県	3,119	3,066	26	27
奈良県	5	4	1	—
和歌山県	466	453	8	5
鳥取県	659	657	1	1
島根県	1,057	1,045	9	3
岡山県	1,284	1,247	29	8
広島県	3,148	3,059	62	27
山口県	2,533	2,484	30	19
徳島県	1,498	1,447	42	9
香川県	1,027	1,009	14	4
愛媛県	4,307	4,231	46	30
高知県	1,060	1,038	15	7
福岡県	2,175	2,138	24	13
佐賀県	370	360	7	3
長崎県	3,112	3,070	25	17
熊本県	1,370	1,324	32	14
大宮	1,074	1,035	33	6
宮崎県	1,384	1,337	38	9
鹿児島県	1,673	1,654	12	7
沖縄県	742	729	9	4

注 被保険者数については、職務外給付の対象ではない75歳以上の者を含まない。

第4表 (続) 被保険者数・被扶養者数年齢別内訳

(年度末現在)

都道府県別	被 扶 養 者 数					
	総 数	年 齢 別 内 訳				
		義務教育就学前	義務教育就学以上 70歳未満	高齢受給者 (一般)	高齢受給者 (一定以上所得者)	
総 数	71,237	9,207	60,330	1,629	71	
北海道	3,849	636	3,140	67	6	
青森	1,174	130	1,012	30	2	
岩手	414	34	366	14	—	
宮城	1,616	136	1,433	46	1	
秋田	213	39	165	8	1	
山形	164	17	138	9	—	
福島	617	71	536	10	—	
茨城	821	115	675	29	2	
栃木	1	—	1	—	—	
群馬	1	—	1	—	—	
埼玉県	2	—	2	—	—	
千葉県	1,319	235	1,042	41	1	
東京都	9,041	1,150	7,686	195	10	
神奈川県	2,835	452	2,327	52	4	
新潟県	641	102	528	11	—	
富山県	151	17	131	3	—	
石川県	553	79	456	18	—	
福山	482	123	349	10	—	
山長	—	—	—	—	—	
山野	—	—	—	—	—	
岐阜県	2	—	2	—	—	
静岡県	1,724	240	1,446	36	2	
愛知県	1,102	164	911	27	—	
三滋	1,249	160	1,038	48	3	
滋賀	—	—	—	—	—	
京都府	93	17	73	3	—	
大阪府	3,609	426	3,099	82	2	
兵庫	4,374	601	3,688	80	5	
奈良	6	—	6	—	—	
和歌山	602	75	513	14	—	
鳥取	779	121	646	12	—	
島根	1,212	262	917	33	—	
岡山	1,692	181	1,467	42	2	
広島	3,967	415	3,459	89	4	
山口	2,993	352	2,574	66	1	
徳島	1,902	179	1,681	39	3	
香川	1,210	140	1,035	34	1	
愛媛	5,337	467	4,730	133	7	
高知	849	82	744	21	2	
福岡	2,663	386	2,227	48	2	
佐賀	472	56	394	22	—	
長崎	4,093	567	3,439	85	2	
熊本	1,658	191	1,427	38	2	
大宮	1,355	130	1,186	37	2	
宮崎	1,265	195	1,020	48	2	
鹿児島	1,939	229	1,685	24	1	
沖縄	1,196	235	935	25	1	

船員保険

(都道府県編)

第5表 保 険 給 付

(被保険者分)

都道府県別	加入者総計		被 保								
			合 計			診					
	件 数	金 額	件 数	金 額	計			入 院			
					件 数	日 数	金 額	件 数	日 数	金 額	
	千円	千円	千円	千円			千円			千円	
総 数	1,438,911	22,118,926	512,273	10,165,779	335,828	617,361	6,410,638	7,630	87,292	3,246,987	
北海道	99,927	1,776,214	36,090	838,851	22,575	42,203	495,946	657	7,488	284,306	
青森	46,920	701,741	16,042	322,916	10,396	20,516	227,918	262	3,223	128,145	
岩手	35,396	570,437	10,581	225,044	7,023	12,946	151,752	141	1,586	75,443	
宮城	100,139	1,572,765	31,540	682,780	21,363	40,737	434,168	492	5,700	199,632	
秋田	7,643	98,938	3,009	40,789	1,903	3,379	26,133	28	293	9,372	
山形	7,548	95,945	2,310	38,822	1,575	2,925	31,600	28	290	17,843	
福島	19,102	286,947	7,536	137,238	4,612	8,416	78,405	81	853	32,990	
茨城	11,644	127,687	5,120	69,469	3,465	5,788	44,818	46	573	15,203	
栃木	905	6,334	197	1,842	140	201	1,457	1	14	372	
群馬	907	19,076	215	2,700	174	266	2,362	5	22	1,143	
埼玉県	4,304	85,891	1,138	17,192	774	1,453	12,593	12	120	6,168	
千葉県	49,690	600,793	20,316	249,354	13,332	22,159	185,777	189	1,556	72,185	
東京都	23,509	541,826	8,186	367,701	4,794	8,050	90,517	88	768	45,854	
神奈川県	43,858	514,871	16,464	270,004	10,535	17,695	153,920	154	1,684	66,519	
新潟県	13,635	176,070	5,470	91,858	3,687	5,957	57,038	53	490	21,645	
富山県	3,654	49,135	1,331	21,706	917	1,560	16,333	28	238	8,834	
石川県	16,983	311,414	6,528	133,535	4,673	8,255	100,073	123	1,168	50,038	
福井県	7,594	102,521	2,777	33,103	2,114	3,402	24,541	27	303	7,299	
山梨県	413	12,276	146	1,834	95	159	1,192	4	30	522	
長野県	461	12,837	140	983	114	178	794	—	—	—	
岐阜県	823	9,428	173	1,835	132	280	1,483	3	87	458	
静岡県	33,007	538,865	13,282	295,883	8,477	15,525	161,145	191	2,208	79,847	
愛知県	20,463	297,842	7,284	129,252	4,806	7,888	72,118	74	653	29,340	
滋賀県	31,526	449,086	11,707	232,874	7,939	13,660	135,154	173	1,715	64,445	
三重県	490	7,350	107	635	73	110	497	—	—	—	
京都府	4,118	75,686	1,343	37,965	971	1,786	31,159	26	361	23,223	
大阪府	23,066	380,129	8,711	210,053	5,407	9,514	92,709	102	806	41,026	
兵庫県	61,810	913,109	21,388	431,184	14,556	24,431	231,441	228	2,305	94,116	
奈良県	1,458	33,276	386	4,422	278	466	3,638	4	48	1,494	
和歌山県	11,008	124,923	4,533	60,474	3,141	5,347	39,867	34	499	15,514	
鳥取県	15,386	282,115	6,168	131,468	4,596	8,292	87,601	114	1,300	42,813	
島根県	26,410	424,868	10,344	201,850	6,846	12,630	132,902	147	1,750	70,055	
岡山県	16,516	310,095	6,139	164,963	4,207	7,649	103,223	110	1,342	58,823	
広島県	49,029	746,836	17,977	330,738	11,225	19,332	182,294	199	1,775	80,517	
山口県	68,436	1,013,834	26,909	505,165	17,238	32,545	349,483	386	4,981	199,240	
徳島県	25,885	368,810	9,135	174,778	6,121	11,384	124,828	163	2,262	62,050	
香川県	24,342	341,282	9,215	145,584	6,249	10,793	101,596	93	1,128	43,397	
愛媛県	62,818	968,932	21,093	446,652	14,710	26,608	280,039	324	3,772	137,117	
高知県	31,217	698,832	11,270	301,620	7,482	16,061	184,537	251	3,087	96,897	
福岡県	69,000	1,090,482	23,912	524,407	15,382	30,646	367,667	435	5,452	216,228	
佐賀県	15,780	188,776	5,271	75,034	3,244	6,476	51,103	74	1,022	25,788	
長崎県	126,900	1,851,146	43,719	809,243	28,564	54,291	565,627	785	9,397	299,293	
熊本県	46,888	659,538	14,050	272,698	8,817	16,475	174,562	243	2,650	94,460	
大宮	39,675	596,316	14,149	284,935	9,651	17,653	212,606	283	3,157	123,201	
分岐	48,413	723,523	15,678	274,445	9,759	19,604	196,230	270	3,480	108,804	
鹿児島県	65,401	944,545	24,975	459,862	16,205	32,956	313,923	418	4,876	163,722	
沖縄県	24,513	289,316	8,214	107,969	5,491	8,714	75,868	81	780	31,605	

注1. 制度改正により、平成22年1月以降において、平成21年12月まで船員保険から支給されていた職務上給付（労災保険相当分）は労災保険より
 注2. 高齢受給者分の現金給付（入院時食事療養・生活療養費（標準負担額差額支給）、療養費、移送費、高額療養費、その他の現金給付）は
 注3. 入院時食事療養費（標準負担額差額支給を除く）の件数は診療費の再掲であり、件数の合計には含まれていない。
 注4. 傷病手当金（職務上）の金額は、傷病手当特別支給金の支給金額を含んでいる。
 注5. 葬祭料（職務外）及び家族葬祭料の金額は、葬祭料付加金の支給金額を含んでいる。

船員保険

(都道府県編)

決定状況（疾病給付）

分 者 險								
療 費						薬 剤 支 給		
入 院 外			歯 科					
件 数	日 数	金 額	件 数	日 数	金 額	件 数	処方箋枚数	金 額
		千円			千円			千円
261,240	381,377	2,349,591	66,958	148,692	814,061	150,833	177,518	1,311,608
17,338	24,063	146,125	4,580	10,652	65,515	11,850	13,664	104,129
8,378	12,821	73,184	1,756	4,472	26,589	5,175	6,190	45,996
5,286	7,643	50,809	1,596	3,717	25,500	3,254	3,760	36,505
16,608	26,087	179,691	4,263	8,950	54,845	9,141	10,869	109,557
1,561	2,306	11,935	314	780	4,825	1,028	1,225	8,076
1,283	2,019	10,897	264	616	2,859	688	837	6,229
3,630	5,497	31,968	901	2,066	13,447	2,510	3,051	27,351
2,649	3,666	21,483	770	1,549	8,132	1,316	1,464	11,335
104	121	707	35	66	378	57	62	375
123	162	906	46	82	313	41	42	318
568	939	4,562	194	394	1,863	361	452	3,786
10,326	14,683	84,107	2,817	5,920	29,485	6,265	7,369	41,678
3,588	5,009	32,980	1,118	2,273	11,682	1,698	1,963	16,338
7,943	11,196	62,604	2,438	4,815	24,797	5,004	5,786	39,102
2,818	3,847	26,669	816	1,620	8,724	1,638	1,920	12,475
720	954	5,785	169	368	1,714	307	349	2,008
3,608	4,787	38,161	942	2,300	11,874	1,564	1,771	21,003
1,680	2,289	12,797	407	810	4,445	507	585	4,516
74	97	557	17	32	114	51	60	616
69	80	405	45	98	390	26	30	189
88	119	602	41	74	423	41	48	254
6,638	10,042	63,879	1,648	3,275	17,419	4,052	4,642	32,330
3,723	5,264	31,979	1,009	1,971	10,800	1,930	2,232	13,914
6,186	8,707	54,532	1,580	3,238	16,177	3,146	3,708	25,110
55	74	364	18	36	132	34	40	138
725	1,008	5,638	220	417	2,298	336	398	2,624
4,012	5,948	35,698	1,293	2,760	15,984	1,981	2,312	18,847
11,443	16,489	105,074	2,885	5,637	32,252	5,259	6,194	41,610
208	288	1,507	66	130	638	106	122	709
2,522	3,652	18,264	585	1,196	6,089	1,033	1,207	8,149
3,677	5,369	34,838	805	1,623	9,950	1,372	1,643	10,128
5,479	8,394	48,378	1,220	2,486	14,470	3,143	3,831	26,111
3,208	4,604	34,709	889	1,703	9,691	1,498	1,760	12,140
8,787	12,923	76,475	2,239	4,634	25,301	5,572	6,511	43,518
13,371	19,594	108,111	3,481	7,970	42,133	8,698	10,174	69,316
4,777	6,627	49,282	1,181	2,495	13,497	2,313	2,720	19,042
4,917	7,142	44,450	1,239	2,523	13,748	2,379	2,789	20,127
11,470	16,418	112,087	2,916	6,418	30,835	4,762	5,520	46,825
5,823	9,618	68,276	1,408	3,356	19,364	3,242	3,865	40,554
11,688	17,205	108,982	3,259	7,989	42,457	7,377	8,863	57,997
2,643	4,152	19,258	527	1,302	6,057	1,861	2,225	13,386
22,246	32,022	195,255	5,533	12,872	71,079	13,714	16,200	112,444
6,930	10,018	60,737	1,644	3,807	19,364	4,653	5,579	42,138
7,611	10,413	67,979	1,757	4,083	21,426	3,971	4,728	35,641
7,531	11,194	60,135	1,958	4,930	27,291	5,460	6,407	47,772
12,853	20,338	115,560	2,934	7,742	34,642	7,989	9,629	63,718
4,275	5,489	31,208	1,135	2,445	13,055	2,430	2,722	15,484

支給される（平成22年1月以降の災害に限る）ようになっている。

被保険者分及び被扶養者分の現金給付に含まれている。

船員保険

（都道府県編）

第5表 (続) 保 険 給 付

(被保険者分)

都道府県別	被 保											
	入院時食事療養費 (標準負担額差額支給を除く)			訪問看護療養費			入院時食事療養・生活療養費 (標準負担額差額支給)			療 養 費		
	件 数	回 数	金 額	件 数	日 数	金 額	件 数	回 数	金 額	件 数	金 額	
総 数			千円			千円			千円			千円
総 数	6,799	195,482	97,460	46	150	1,519	—	—	—	17,318	120,619	
北海道	582	17,089	8,421	—	—	—	—	—	—	832	5,379	
青森	222	7,075	3,791	—	—	—	—	—	—	271	2,308	
岩手	131	3,757	1,825	—	—	—	—	—	—	167	917	
宮城	438	12,740	6,211	12	23	186	—	—	—	624	4,890	
秋田	27	573	283	—	—	—	—	—	—	45	176	
山形	26	591	267	—	—	—	—	—	—	43	191	
福島	71	2,010	981	—	—	—	—	—	—	341	3,675	
茨城	36	920	445	—	—	—	—	—	—	282	2,016	
栃木	1	24	10	—	—	—	—	—	—	—	—	
群馬	5	48	21	—	—	—	—	—	—	—	—	
埼玉	11	280	151	—	—	—	—	—	—	1	153	
千葉県	167	3,020	1,417	—	—	—	—	—	—	618	3,429	
東京都	72	1,605	814	—	—	—	—	—	—	1,089	11,548	
神奈川県	133	3,448	1,690	—	—	—	—	—	—	705	10,547	
新潟	47	1,032	464	—	—	—	—	—	—	87	374	
富山	28	570	321	—	—	—	—	—	—	95	773	
石川県	107	2,527	1,187	—	—	—	—	—	—	230	1,090	
福山	29	692	300	—	—	—	—	—	—	130	419	
山梨	2	39	26	—	—	—	—	—	—	—	—	
長野	—	—	—	—	—	—	—	—	—	—	—	
岐阜	3	249	99	—	—	—	—	—	—	—	—	
静岡県	171	5,206	2,573	11	76	825	—	—	—	498	3,518	
愛知県	66	1,458	736	—	—	—	—	—	—	395	1,580	
滋賀	155	3,636	1,765	—	—	—	—	—	—	427	6,266	
京都	—	—	—	—	—	—	—	—	—	—	—	
大阪府	25	921	402	—	—	—	—	—	—	17	90	
兵庫県	90	1,824	1,113	1	5	57	—	—	—	1,010	4,483	
奈良	210	5,431	2,875	5	16	110	—	—	—	1,056	5,445	
和歌山	4	132	67	—	—	—	—	—	—	2	8	
鳥取	30	1,101	539	—	—	—	—	—	—	322	1,520	
島根	98	2,737	1,471	—	—	—	—	—	—	90	505	
岡山	131	3,897	2,107	12	15	184	—	—	—	126	655	
広島	97	3,067	1,677	—	—	—	—	—	—	295	1,717	
山口	189	4,078	1,976	—	—	—	—	—	—	818	4,598	
徳島	347	11,177	5,681	—	—	—	—	—	—	617	2,919	
香川	145	5,474	2,717	—	—	—	—	—	—	570	3,805	
愛媛	88	2,747	1,429	—	—	—	—	—	—	506	2,101	
高松	293	8,811	4,305	—	—	—	—	—	—	1,121	5,364	
福岡	216	6,577	3,385	1	2	22	—	—	—	210	1,262	
佐賀	382	11,317	5,754	2	4	43	—	—	—	814	4,335	
長崎	69	2,454	1,149	—	—	—	—	—	—	117	595	
熊本	670	20,674	10,613	1	4	49	—	—	—	889	3,474	
大宮	225	6,061	2,889	—	—	—	—	—	—	382	2,855	
宮崎	265	7,654	3,462	—	—	—	—	—	—	378	2,224	
鹿児島	238	7,698	3,495	—	—	—	—	—	—	307	2,218	
鹿 児 島	380	11,213	5,524	1	5	42	—	—	—	534	10,056	
沖 縄	77	1,848	1,035	—	—	—	—	—	—	257	1,141	

船員保険

(都道府県編)

決定状況（疾病給付）

険 者 分									
移送費		高額療養費							
		一般分				多数該当負担軽減分			
		入院		その他		入院		その他	
件数	金額	件数	金額	件数	金額	件数	金額	件数	金額
15	千円 8,288	—	千円 —	360	千円 31,493	—	千円 —	197	千円 15,578
—	—	—	—	23	1,355	—	—	1	68
—	—	—	—	7	222	—	—	3	183
—	—	—	—	4	678	—	—	—	—
1	25	—	—	7	438	—	—	1	170
—	—	—	—	2	110	—	—	—	—
—	—	—	—	—	—	—	—	—	—
—	—	—	—	3	113	—	—	2	55
—	—	—	—	3	226	—	—	—	—
—	—	—	—	—	—	—	—	—	—
—	—	—	—	—	—	—	—	—	—
—	—	—	—	—	—	—	—	—	—
—	—	—	—	14	750	—	—	—	—
3	4,605	—	—	18	1,115	—	—	8	739
1	10	—	—	26	3,206	—	—	1	125
—	—	—	—	3	293	—	—	—	—
—	—	—	—	2	43	—	—	—	—
—	—	—	—	5	982	—	—	8	361
—	—	—	—	4	135	—	—	—	—
—	—	—	—	—	—	—	—	—	—
—	—	—	—	—	—	—	—	—	—
1	85	—	—	11	707	—	—	1	38
—	—	—	—	6	775	—	—	7	817
1	248	—	—	6	400	—	—	2	84
—	—	—	—	—	—	—	—	—	—
—	—	—	—	2	325	—	—	—	—
—	—	—	—	13	2,240	—	—	22	1,927
3	177	—	—	20	1,724	—	—	12	1,102
—	—	—	—	—	—	—	—	—	—
—	—	—	—	2	67	—	—	—	—
—	—	—	—	2	261	—	—	1	128
—	—	—	—	9	359	—	—	5	321
—	—	—	—	4	496	—	—	—	—
—	—	—	—	20	1,400	—	—	13	406
—	—	—	—	17	1,646	—	—	6	161
—	—	—	—	7	445	—	—	6	423
—	—	—	—	6	475	—	—	7	535
—	—	—	—	22	1,322	—	—	14	440
1	46	—	—	22	2,512	—	—	32	1,051
—	—	—	—	14	1,146	—	—	26	5,226
—	—	—	—	1	1	—	—	2	94
1	15	—	—	13	931	—	—	10	882
—	—	—	—	15	1,188	—	—	—	—
—	—	—	—	9	467	—	—	—	—
—	—	—	—	9	544	—	—	5	192
3	3,078	—	—	9	2,395	—	—	2	50
—	—	—	—	—	—	—	—	—	—

※高額療養費の入院分はその他分として計上している。

第5表 (続) 保 險 給 付

(被保険者分)

都道府県別	被 保								
	傷 病 手 当 金								
	計			職 務 上			職 務 外		
	件 数	日 数	金 額	件 数	日 数	金 額	件 数	日 数	金 額
総 数	6,409	227,476	1,899,012	643	26,459	320,210	5,766	201,017	1,578,803
			千円			千円			千円
北 海 道	588	18,887	186,204	130	4,161	51,762	458	14,726	134,442
青 森	143	5,992	35,390	—	—	—	143	5,992	35,390
岩 手	112	3,695	27,894	33	1,036	13,859	79	2,659	14,036
宮 城	355	12,120	114,086	80	2,767	44,219	275	9,353	69,867
秋 田	25	1,043	5,288	—	—	—	25	1,043	5,288
山 形	4	208	535	—	—	—	4	208	535
福 茨	57	2,102	21,661	18	731	11,984	39	1,371	9,677
茨 栃	36	1,637	8,196	—	—	—	36	1,637	8,196
群 馬	—	—	—	—	—	—	—	—	—
埼 玉	—	—	—	—	—	—	—	—	—
千 葉	71	2,500	14,664	—	—	—	71	2,500	14,664
東 京	494	15,736	218,868	5	305	9,353	489	15,431	209,515
神 奈 川	143	5,824	51,183	7	993	8,855	136	4,831	42,328
新 潟	51	1,800	18,583	—	—	—	51	1,800	18,583
富 石	6	161	1,661	—	—	—	6	161	1,661
福 山	33	933	6,842	—	—	—	33	933	6,842
山 梨	12	370	1,889	—	—	—	12	370	1,889
長 野	—	—	—	—	—	—	—	—	—
岐 静	—	—	—	—	—	—	—	—	—
愛 三	190	7,052	80,751	4	149	826	186	6,903	79,925
滋 賀	121	4,202	35,088	20	901	7,773	101	3,301	27,315
	158	5,512	53,324	43	1,557	16,214	115	3,955	37,110
	—	—	—	—	—	—	—	—	—
京 大	16	592	3,342	—	—	—	16	592	3,342
阪 奈	248	8,543	79,405	18	731	8,794	230	7,812	70,611
庫 良	404	14,410	132,940	36	2,091	23,063	368	12,319	109,877
山 歌	—	—	—	—	—	—	—	—	—
	29	1,226	8,241	12	365	3,641	17	861	4,600
鳥 取	81	2,517	27,281	2	144	1,129	79	2,373	26,153
島 根	146	5,481	32,162	12	365	2,891	134	5,116	29,271
岡 山	113	4,214	39,866	16	763	11,982	97	3,451	27,885
広 島	300	11,398	92,289	41	2,122	26,996	259	9,276	65,293
山 口	290	9,169	66,208	15	442	4,272	275	8,727	61,936
徳 香	97	3,713	20,946	1	29	216	96	3,684	20,730
愛 媛	56	2,144	15,362	12	394	1,426	44	1,750	13,936
高 知	411	13,818	93,476	7	573	6,443	404	13,245	87,033
福 岡	246	8,891	62,293	66	2,474	29,478	180	6,417	32,815
	274	9,991	74,237	19	906	10,617	255	9,085	63,620
佐 賀	46	1,475	8,704	—	—	—	46	1,475	8,704
長 崎	450	15,895	104,601	41	1,755	16,544	409	14,140	88,056
熊 本	162	6,092	42,951	1	91	922	161	6,001	42,029
大 分	117	4,191	26,495	1	20	283	116	4,171	26,212
宮 崎	97	3,391	18,099	—	—	—	97	3,391	18,099
鹿 児 島	196	8,920	54,317	—	—	—	196	8,920	54,317
沖 縄	31	1,631	13,693	3	594	6,669	28	1,037	7,024

船員保険

(都道府県編)

決定状況 (疾病給付)

險 者 分														
休業手当金			葬 祭 料						出産育児一時金		出 産 手 当 金			
			計		職 務 上		職 務 外							
件 数	日 数	金 額	件 数	金 額	件 数	金 額	件 数	金 額	件 数	金 額	件 数	日 数	金 額	
		千円		千円		千円		千円		千円			千円	
1,071	41,444	151,471	156	103,060	6	5,962	150	97,097	12	5,010	28	1,562	10,022	
209	7,390	30,825	12	6,523	—	—	12	6,523	—	—	—	—	—	
44	1,787	5,127	3	1,981	—	—	3	1,981	—	—	—	—	—	
18	748	3,833	3	1,640	—	—	3	1,640	—	—	—	—	—	
32	1,378	10,127	4	2,920	—	—	4	2,920	—	—	—	—	—	
6	275	723	—	—	—	—	—	—	—	—	—	—	—	
—	—	—	—	—	—	—	—	—	—	—	—	—	—	
10	639	4,890	1	106	—	—	1	106	—	—	—	—	—	
16	510	1,512	2	920	—	—	2	920	—	—	—	—	—	
—	—	—	—	—	—	—	—	—	—	—	—	—	—	
—	—	—	—	—	—	—	—	—	—	—	—	—	—	
1	13	88	—	—	—	—	—	—	1	420	—	—	—	
14	618	1,104	2	536	—	—	2	536	—	—	—	—	—	
60	2,682	11,153	5	6,255	—	—	5	6,255	—	—	17	680	5,749	
42	1,498	5,429	6	4,080	—	—	6	4,080	—	—	1	123	711	
2	116	190	2	2,440	—	—	2	2,440	—	—	—	—	—	
4	60	567	—	—	—	—	—	—	—	—	—	—	—	
13	530	1,266	2	732	—	—	2	732	—	—	—	—	—	
9	264	423	1	880	—	—	1	880	—	—	—	—	—	
—	—	—	—	—	—	—	—	—	—	—	—	—	—	
—	—	—	—	—	—	—	—	—	—	—	—	—	—	
35	1,298	9,295	6	4,616	—	—	6	4,616	—	—	—	—	—	
17	898	2,444	1	1,360	—	—	1	1,360	1	420	—	—	—	
23	1,033	5,882	5	4,640	1	1,240	4	3,400	—	—	—	—	—	
—	—	—	—	—	—	—	—	—	—	—	—	—	—	
1	3	24	—	—	—	—	—	—	—	—	—	—	—	
20	916	2,946	8	5,907	1	1,244	7	4,663	1	420	—	—	—	
62	1,541	5,925	10	7,466	—	—	10	7,466	—	—	1	69	368	
—	—	—	—	—	—	—	—	—	—	—	—	—	—	
2	16	111	2	1,140	—	—	2	1,140	2	840	—	—	—	
24	635	2,756	2	1,337	—	—	2	1,337	—	—	—	—	—	
53	1,624	4,636	3	1,920	—	—	3	1,920	—	—	1	101	494	
18	741	2,401	2	1,960	—	—	2	1,960	1	420	1	266	1,064	
23	699	1,502	6	2,756	—	—	6	2,756	—	—	—	—	—	
36	1,741	5,078	7	4,674	1	1,126	6	3,547	—	—	—	—	—	
19	773	1,736	2	836	—	—	2	836	—	—	—	—	—	
6	452	1,471	5	2,069	—	—	5	2,069	1	420	—	—	—	
38	1,593	5,390	15	9,493	1	768	14	8,725	—	—	—	—	—	
30	1,363	3,160	4	2,800	—	—	4	2,800	—	—	—	—	—	
12	524	1,413	9	5,834	2	1,584	7	4,250	—	—	2	111	756	
—	—	—	—	—	—	—	—	—	—	—	—	—	—	
72	2,333	7,643	5	2,964	—	—	5	2,964	—	—	—	—	—	
15	921	2,136	6	3,980	—	—	6	3,980	—	—	—	—	—	
19	663	1,740	4	2,300	—	—	4	2,300	—	—	—	—	—	
31	1,180	2,418	5	2,596	—	—	5	2,596	—	—	5	212	880	
31	1,552	3,879	5	2,880	—	—	5	2,880	—	—	—	—	—	
4	437	229	1	520	—	—	1	520	—	—	—	—	—	

船員保険

(都道府県編)

第5表 (続) 保 険 給 付

(被扶養者分)

都道府県別	被 扶 養								
	合 計		診						入
			計			入 院			
	件 数	金 額	件 数	日 数	金 額	件 数	日 数	金 額	件 数
総 数	855,766	10,407,915	560,385	1,007,937	7,930,402	9,093	107,311	3,311,838	453,484
		千円			千円			千円	
北 海 道	60,197	853,303	37,951	68,943	679,857	925	8,956	353,248	30,568
青 森	27,993	323,944	17,760	33,278	253,537	241	3,095	105,296	14,975
岩 手	22,413	296,091	14,987	27,230	232,302	273	3,757	99,084	11,750
宮 城	64,243	804,676	43,573	73,928	631,173	511	6,255	239,638	34,790
秋 田	4,185	51,893	2,693	4,919	37,205	48	730	16,474	2,176
山 形	4,882	53,652	3,267	5,788	35,900	46	545	11,290	2,671
福 島	10,788	138,985	6,730	12,845	107,873	121	1,911	49,416	5,588
茨 城	5,883	51,289	3,727	5,506	37,473	37	314	11,131	2,933
栃 木	692	4,336	492	731	3,132	2	14	273	391
群 馬	654	15,873	466	759	5,057	6	46	1,603	392
埼 玉	3,064	60,205	2,024	3,362	28,173	31	386	15,803	1,573
千 葉	26,816	302,057	18,205	33,290	246,417	270	2,953	87,340	14,747
東 京	14,846	159,197	7,849	13,450	106,091	121	1,109	48,933	6,289
神 奈 川	25,940	209,247	15,965	26,546	147,445	160	1,130	43,250	12,912
新 潟	7,387	73,044	4,961	7,808	52,588	62	506	14,871	3,999
富 石	2,161	21,914	1,511	2,430	18,334	25	230	6,761	1,285
石 川	9,455	150,286	6,664	12,162	115,234	125	1,752	53,702	5,485
福 山	4,610	64,545	3,485	5,894	43,606	44	435	19,660	3,011
山 梨	267	10,442	169	290	1,773	4	26	804	137
山 梨	295	11,605	201	294	1,665	2	9	536	163
岐 阜	648	7,549	440	652	5,110	5	32	2,266	354
静 岡	17,793	208,929	11,230	18,912	145,099	196	1,735	62,374	9,188
愛 知	12,195	151,307	8,307	13,847	101,152	100	1,080	40,537	6,565
三 重	17,762	167,751	12,007	20,338	130,486	119	1,257	38,688	9,686
滋 賀	379	6,688	280	404	3,001	5	23	1,198	210
京 都	2,560	34,839	1,920	2,881	17,705	31	181	5,849	1,564
大 阪	13,664	158,765	8,815	16,081	115,849	146	1,704	46,602	7,069
兵 庫	37,351	418,151	26,123	44,763	324,552	325	3,476	108,607	20,721
奈 良	1,040	28,375	724	1,302	11,846	16	186	6,701	579
和 歌 山	5,959	56,463	4,348	7,142	40,440	41	275	8,538	3,506
鳥 取	8,858	144,583	6,312	11,551	101,876	149	1,696	51,338	5,254
島 根	14,671	193,136	9,681	17,369	157,570	210	2,244	80,132	8,168
岡 山	9,776	133,167	6,629	11,107	87,785	76	734	32,367	5,364
広 島	28,221	339,354	18,002	33,978	260,919	309	3,926	123,732	14,732
山 口	38,440	451,057	24,419	45,383	331,407	397	5,299	131,328	19,586
徳 島	15,145	168,222	10,143	17,490	130,320	134	1,691	49,776	8,083
香 川	13,847	167,406	9,323	16,680	127,543	156	1,699	58,207	7,515
愛 媛	37,867	434,965	26,297	47,077	343,359	374	4,338	137,505	20,905
高 知	18,375	366,110	12,286	22,806	310,726	236	3,288	83,001	10,033
福 岡	41,564	480,830	26,519	49,521	391,442	425	4,240	183,888	21,267
佐 賀	9,428	93,158	6,055	11,440	73,804	96	1,101	33,422	4,973
長 崎	76,406	887,058	50,303	93,214	702,423	888	11,746	320,791	40,299
熊 本	29,890	312,661	18,847	34,366	240,332	321	3,891	97,640	15,642
大 分	23,598	263,645	15,753	28,686	217,084	288	3,559	90,695	13,126
宮 崎	29,359	362,223	18,377	36,128	291,338	390	6,275	145,468	15,111
鹿 児 島	38,683	435,263	24,819	48,567	356,490	426	5,997	141,456	20,183
沖 縄	15,220	155,477	9,746	16,799	125,907	180	1,479	50,617	7,966

船員保険

(都道府県編)

決定状況(疾病給付)

者 分										
療 費					(再 掲) 義 務 教 育 就 学 前					
院 外		歯 科			計			入 院		
日 数	金 額	件 数	日 数	金 額	件 数	日 数	金 額	件 数	日 数	金 額
	千円			千円			千円			千円
708,485	3,745,289	97,808	192,141	873,275	97,746	169,219	1,164,319	1,558	10,104	504,746
45,801	257,612	6,458	14,186	68,997	7,899	13,953	133,651	254	1,601	79,535
24,519	123,091	2,544	5,664	25,149	2,105	3,886	20,832	30	208	7,278
17,675	97,805	2,964	5,798	35,412	1,644	2,808	19,526	39	227	8,222
52,813	314,224	8,272	14,860	77,311	3,982	6,409	47,785	38	298	21,762
3,227	16,349	469	962	4,381	416	646	2,746	5	18	513
4,243	20,421	550	1,000	4,188	534	988	5,176	9	76	1,815
8,883	47,696	1,021	2,051	10,761	967	1,684	8,447	17	73	1,658
3,842	19,918	757	1,350	6,423	682	976	4,495	6	22	561
551	2,035	99	166	824	119	168	659	—	—	—
583	2,668	68	130	786	112	190	836	—	—	—
2,182	9,284	420	794	3,086	418	654	8,298	7	93	5,399
24,216	132,836	3,188	6,121	26,241	4,051	6,512	46,869	51	314	18,629
9,677	43,333	1,439	2,664	13,825	1,684	3,038	22,757	30	188	11,061
20,147	79,432	2,893	5,269	24,764	4,240	7,177	39,536	35	181	11,897
5,794	30,574	900	1,508	7,142	1,024	1,632	9,875	19	89	3,272
1,885	10,163	201	315	1,410	486	778	3,918	8	34	613
8,043	50,768	1,054	2,367	10,763	1,001	1,799	19,459	15	157	12,027
4,574	20,309	430	885	3,637	1,279	2,158	17,073	16	170	9,362
218	772	28	46	197	45	81	503	1	9	254
224	914	36	61	215	42	50	207	—	—	—
500	2,257	81	120	588	162	221	949	1	1	37
13,744	67,930	1,846	3,433	14,795	2,382	4,011	33,182	40	293	17,125
9,997	47,906	1,642	2,770	12,709	2,054	3,393	23,656	20	147	8,794
14,816	72,876	2,202	4,265	18,923	1,777	2,843	12,680	13	82	2,349
264	1,276	65	117	527	55	84	715	2	9	371
2,153	9,319	325	547	2,536	348	499	3,477	8	40	1,462
11,307	54,479	1,600	3,070	14,768	1,762	3,107	17,743	29	139	4,940
32,344	172,625	5,077	8,943	43,320	4,882	8,353	47,569	54	301	13,016
890	4,259	129	226	886	133	213	824	—	—	—
5,349	25,398	801	1,518	6,503	603	1,042	5,633	11	40	1,468
8,064	42,301	909	1,791	8,238	1,254	2,192	20,022	36	239	10,891
12,795	64,738	1,303	2,330	12,701	2,447	4,415	33,731	54	359	18,468
8,261	45,251	1,189	2,112	10,167	1,318	2,146	11,672	11	72	2,915
24,401	111,808	2,961	5,651	25,379	3,764	6,446	52,105	56	526	24,118
31,138	162,476	4,436	8,946	37,602	3,995	7,167	41,269	69	377	14,567
12,153	63,810	1,926	3,646	16,734	1,683	2,876	17,961	21	103	5,776
12,146	56,642	1,652	2,835	12,694	2,259	4,362	36,801	45	336	21,067
33,477	169,714	5,018	9,262	36,140	4,159	7,412	45,763	61	326	16,833
15,327	209,180	2,017	4,191	18,545	1,119	2,156	9,867	11	63	1,719
34,757	162,184	4,827	10,524	45,370	5,681	10,730	93,463	107	805	53,046
8,365	32,837	986	1,974	7,545	1,103	1,939	10,231	17	74	3,345
62,921	301,556	9,116	18,547	80,077	7,126	12,060	67,382	79	524	22,573
24,724	120,264	2,884	5,751	22,429	3,671	6,825	55,912	76	632	30,288
20,124	103,614	2,339	5,003	22,775	2,491	4,309	21,514	28	117	3,267
23,857	119,559	2,876	5,996	26,311	2,891	4,885	23,744	26	108	4,861
33,449	180,079	4,210	9,121	34,955	3,288	5,651	28,351	52	277	7,507
12,065	60,747	1,600	3,255	14,543	2,609	4,295	35,455	51	356	20,085

船員保険

(都道府県編)

第5表 (続) 保 險 給 付

(被扶養者分)

都道府県別	被 扶 養								
	(再 掲) 義 務 教 育 就 学 前						薬 剂 支 給		
	入 院 外			歯 科					
	件 数	日 数	金 額	件 数	日 数	金 額	件 数	処方箋枚数	金 額
		千円			千円			千円	
総 数	85,489	141,882	579,464	10,699	17,233	80,110	269,128	352,889	1,655,122
北海道	6,713	10,620	46,083	932	1,732	8,033	21,326	27,182	144,511
青森	1,827	3,182	11,480	248	496	2,074	9,849	13,039	60,405
岩手	1,370	2,163	9,434	235	418	1,870	7,237	9,139	49,387
宮城	3,488	5,423	22,695	456	688	3,328	20,048	25,660	160,577
秋田	347	504	1,826	64	124	407	1,441	1,815	10,937
山形	488	853	3,174	37	59	188	1,575	2,027	10,062
福島	870	1,465	6,135	80	146	653	3,698	4,871	25,495
茨城	619	869	3,491	57	85	443	1,874	2,227	11,604
栃木	107	149	577	12	19	82	200	247	1,199
群馬	100	172	774	12	18	62	164	218	706
埼玉県	366	502	2,654	45	59	246	974	1,193	4,000
千葉県	3,600	5,580	25,551	400	618	2,690	8,161	10,610	43,731
東京都	1,485	2,630	10,608	169	220	1,088	3,965	5,250	20,106
神奈川県	3,715	6,298	24,440	490	698	3,198	9,097	12,081	45,886
新潟県	896	1,388	5,921	109	155	682	2,292	2,921	12,099
富山県	445	705	3,103	33	39	203	593	774	3,039
石川県	886	1,436	6,696	100	206	736	2,566	3,245	32,157
福山	1,184	1,830	7,086	79	158	625	991	1,305	5,996
山梨県	42	70	242	2	2	7	78	107	249
長野県	41	49	204	1	1	4	71	81	275
岐阜県	134	191	765	27	29	148	204	279	1,151
静岡県	2,106	3,359	14,394	236	359	1,664	5,859	7,672	35,029
愛知県	1,801	2,943	13,239	233	303	1,623	3,326	4,556	18,023
滋賀県	1,597	2,518	9,446	167	243	885	5,301	6,829	32,524
三重県	42	51	230	11	24	114	91	105	321
京都府	319	431	1,863	21	28	153	576	721	3,032
大阪府	1,548	2,693	11,454	185	275	1,349	3,403	4,598	19,605
兵庫県	4,188	7,110	29,510	640	942	5,043	9,678	12,698	55,684
奈良県	125	205	790	8	8	34	280	375	1,668
和歌山県	534	906	3,663	58	96	501	1,197	1,502	6,783
鳥取県	1,154	1,872	8,743	64	81	388	2,365	3,123	14,464
島根県	2,226	3,794	14,090	167	262	1,173	4,843	6,605	29,342
岡山県	1,171	1,911	7,820	136	163	937	2,419	3,169	13,634
広島県	3,343	5,396	25,070	365	524	2,917	8,739	11,812	57,874
山口県	3,437	6,042	23,226	489	748	3,476	13,077	17,210	82,431
徳島県	1,437	2,445	10,470	225	328	1,715	4,008	5,223	21,187
香川県	1,959	3,665	14,030	255	361	1,704	3,884	5,186	23,775
愛媛県	3,611	6,361	25,991	487	725	2,939	9,591	12,868	56,336
高知県	1,003	1,885	7,223	105	208	925	5,811	7,634	37,732
福岡県	4,859	8,857	34,498	715	1,068	5,919	13,728	19,302	73,524
佐賀県	974	1,644	5,991	112	221	895	3,239	4,413	16,811
長崎県	6,250	10,164	38,596	797	1,372	6,213	24,660	31,736	156,478
熊本県	3,255	5,570	23,182	340	623	2,442	10,549	14,434	63,141
大宮	2,180	3,657	15,039	283	535	3,209	7,296	9,656	39,315
分崎	2,504	4,068	15,936	361	709	2,946	10,668	13,808	60,012
鹿児島県	2,845	4,773	18,310	391	601	2,534	13,053	16,922	67,053
沖縄県	2,298	3,483	13,724	260	456	1,645	5,083	6,461	25,772

船員保険

(都道府県編)

決定状況(疾病給付)

者 分								
(再掲) 義務教育就学前			入院時食事療養費 (標準負担額差額支給を除く)			(再掲) 義務教育就学前		
件数	処方箋枚数	金額	件数	回数	金額	件数	回数	金額
		千円			千円			千円
57,584	88,351	241,048	8,058	263,430	104,970	1,133	16,145	6,234
5,213	7,499	22,982	829	20,670	8,468	198	2,520	985
1,400	2,318	5,558	201	6,396	2,652	12	83	33
1,055	1,566	4,349	257	10,015	4,026	28	363	145
2,130	3,212	9,629	479	15,549	6,146	29	404	194
287	378	992	44	1,950	782	3	24	9
366	560	1,734	39	1,187	491	7	141	56
598	916	2,637	105	4,930	1,983	10	97	31
429	574	1,450	28	663	269	3	35	12
50	67	173	2	18	5	—	—	—
40	59	140	5	92	31	—	—	—
279	350	789	26	759	311	5	54	21
2,075	2,982	7,571	230	6,905	2,685	45	425	165
1,087	1,707	4,444	114	2,712	1,074	29	398	148
2,808	4,291	10,855	134	2,353	985	29	241	93
537	806	2,192	51	1,120	443	12	112	41
189	278	762	19	478	187	6	42	16
528	746	1,683	99	3,781	1,510	7	244	94
413	612	1,354	38	920	359	13	369	138
34	56	128	4	50	20	1	14	6
20	24	97	1	15	6	—	—	—
84	111	266	3	67	27	—	—	—
1,503	2,269	6,326	157	3,859	1,495	29	599	236
1,051	1,656	4,415	90	2,644	869	19	311	120
1,039	1,578	3,892	109	3,007	1,196	9	142	46
28	31	78	3	16	6	1	2	1
118	149	373	23	348	137	6	39	15
802	1,276	3,277	137	4,613	1,825	26	302	114
2,330	3,620	10,798	292	8,743	3,459	42	592	231
85	128	306	16	471	186	—	—	—
208	314	989	38	550	218	8	57	22
562	827	2,094	125	4,049	1,619	24	451	170
1,396	2,260	5,727	179	5,421	2,142	34	613	237
638	921	2,250	68	1,827	748	7	117	46
2,241	3,408	9,852	275	9,967	4,116	42	1,139	440
2,595	4,153	11,441	338	13,567	5,410	42	468	183
812	1,279	3,096	116	4,187	1,685	16	164	64
1,161	1,840	5,374	132	3,990	1,599	27	346	134
2,300	3,800	10,514	314	10,678	4,191	37	415	152
746	1,242	2,973	222	8,832	3,520	6	81	31
3,617	6,073	15,445	376	9,643	3,824	92	1,464	561
620	976	2,089	85	2,796	987	13	118	40
4,161	6,329	18,137	807	29,699	11,777	53	847	317
2,449	3,843	13,991	286	9,921	3,939	58	1,312	498
1,527	2,433	5,916	272	9,135	3,644	25	151	56
2,006	3,077	7,284	366	16,550	6,756	15	134	52
2,269	3,403	8,464	387	15,564	6,075	38	496	197
1,698	2,354	6,162	137	2,723	1,091	27	219	86

船員保険

(都道府県編)

第5表 (続) 保 險 給 付

(被扶養者分)

都道府県別	被 扶 養									
	訪 問 看 護 療 養 費						入 院 時 食 事 療 養 ・ 生 活 療 養 費 (標準負担額差額支給)			療
	件 数	日 数	金 額	(再 掲) 義 務 教 育 就 学 前			件 数	回 数	金 額	
				件 数	日 数	金 額				
総 数	324	1,737	13,020	19	157	1,325	—	—	—	23,920
			千円			千円			千円	
海 道	20	105	986	3	7	83	—	—	—	834
北 青 森	13	61	517	—	—	—	—	—	—	350
岩 手	—	—	—	—	—	—	—	—	—	163
宮 城	10	14	238	—	—	—	—	—	—	598
秋 田	12	142	935	—	—	—	—	—	—	23
山 形	—	—	—	—	—	—	—	—	—	22
福 茨 群 島	—	—	—	—	—	—	—	—	—	344
茨 木 馬	—	—	—	—	—	—	—	—	—	275
群 島	—	—	—	—	—	—	—	—	—	—
玉 葉	—	—	—	—	—	—	—	—	—	—
埼 千 東	13	46	321	—	—	—	—	—	—	414
奈 京 川 潟	—	—	—	—	—	—	—	—	—	2,933
新 潟	12	38	307	—	—	—	—	—	—	815
山 川 井 梨 野	—	—	—	—	—	—	—	—	—	118
富 石 福 山 長	—	—	—	—	—	—	—	—	—	57
山 川 井 梨 野	—	—	—	—	—	—	—	—	—	212
山 川 井 梨 野	—	—	—	—	—	—	—	—	—	96
山 川 井 梨 野	—	—	—	—	—	—	—	—	—	—
山 川 井 梨 野	—	—	—	—	—	—	—	—	—	—
岐 静 愛 三 滋	—	—	—	—	—	—	—	—	—	1
愛 三 滋	8	97	640	—	—	—	—	—	—	631
重 賀	12	42	332	—	—	—	—	—	—	472
重 賀	—	—	—	—	—	—	—	—	—	445
重 賀	—	—	—	—	—	—	—	—	—	—
京 大 兵 奈 和	12	49	386	—	—	—	—	—	—	20
歌 都 阪 庫 良 山	—	—	—	—	—	—	—	—	—	1,390
歌 都 阪 庫 良 山	—	—	—	—	—	—	—	—	—	1,447
歌 都 阪 庫 良 山	—	—	—	—	—	—	—	—	—	1
歌 都 阪 庫 良 山	—	—	—	—	—	—	—	—	—	394
鳥 島 岡 広 山	—	—	—	—	—	—	—	—	—	117
鳥 島 岡 広 山	—	—	—	—	—	—	—	—	—	133
鳥 島 岡 広 山	—	—	—	—	—	—	—	—	—	653
鳥 島 岡 広 山	—	—	—	—	—	—	—	—	—	1,415
鳥 島 岡 広 山	28	107	882	2	8	91	—	—	—	827
德 香 愛 高 福	—	—	—	—	—	—	—	—	—	932
香 愛 高 福	1	3	70	—	—	—	—	—	—	597
香 愛 高 福	28	158	1,049	—	—	—	—	—	—	1,840
香 愛 高 福	13	100	634	—	—	—	—	—	—	232
香 愛 高 福	13	137	1,087	9	107	835	—	—	—	1,258
佐 長 熊 大 宮	—	—	—	—	—	—	—	—	—	129
長 熊 大 宮	65	290	2,113	—	—	—	—	—	—	1,344
長 熊 大 宮	17	123	964	5	35	316	—	—	—	456
長 熊 大 宮	—	—	—	—	—	—	—	—	—	521
長 熊 大 宮	—	—	—	—	—	—	—	—	—	299
鹿 児 島 繩	23	107	748	—	—	—	—	—	—	764
鹿 児 島 繩	24	118	812	—	—	—	—	—	—	348

船員保険

(都道府県編)

決定状況（疾病給付）

者 分										
養 費	移 送 費		高 額 療 養 費							
			一 般 分				多数該当負担軽減分			
			入 院		そ の 他		入 院		そ の 他	
金 額	件 数	金 額	件 数	金 額	件 数	金 額	件 数	金 額	件 数	金 額
千円		千円		千円		千円		千円		千円
123,911	3	42	—	—	541	28,470	—	—	214	12,695
4,450	—	—	—	—	31	1,840	—	—	6	772
1,823	—	—	—	—	4	81	—	—	6	172
676	—	—	—	—	3	255	—	—	—	—
2,834	—	—	—	—	6	418	—	—	1	42
118	—	—	—	—	5	387	—	—	8	268
66	—	—	—	—	1	24	—	—	—	—
1,643	—	—	—	—	14	158	—	—	—	—
1,618	—	—	—	—	7	326	—	—	—	—
—	—	—	—	—	—	—	—	—	—	—
—	—	—	—	—	—	—	—	—	—	—
3,008	—	—	—	—	8	442	—	—	1	61
15,938	—	—	—	—	61	3,861	—	—	21	1,115
4,137	—	—	—	—	25	1,350	—	—	10	610
832	—	—	—	—	—	—	—	—	—	—
353	—	—	—	—	—	—	—	—	—	—
1,120	1	20	—	—	11	230	—	—	1	15
420	—	—	—	—	5	66	—	—	—	—
—	—	—	—	—	—	—	—	—	—	—
—	—	—	—	—	—	—	—	—	—	—
1	—	—	—	—	—	—	—	—	—	—
2,923	—	—	—	—	5	867	—	—	8	252
2,463	—	—	—	—	7	315	—	—	5	182
2,566	—	—	—	—	5	215	—	—	3	232
—	—	—	—	—	—	—	—	—	—	—
169	—	—	—	—	—	—	—	—	—	—
6,448	—	—	—	—	16	851	—	—	11	792
6,809	1	8	—	—	37	1,899	—	—	7	266
5	—	—	—	—	—	—	—	—	—	—
1,698	—	—	—	—	3	156	—	—	—	—
682	—	—	—	—	3	41	—	—	—	—
1,075	—	—	—	—	6	382	—	—	2	105
3,470	—	—	—	—	14	1,086	—	—	—	—
8,833	—	—	—	—	36	1,724	—	—	18	1,408
4,644	—	—	—	—	25	1,121	—	—	5	217
4,522	—	—	—	—	17	606	—	—	27	2,261
2,559	—	—	—	—	11	667	—	—	5	301
9,144	—	—	—	—	54	3,451	—	—	19	1,253
1,082	—	—	—	—	4	267	—	—	—	—
6,307	—	—	—	—	23	1,284	—	—	19	1,458
704	—	—	—	—	4	194	—	—	—	—
6,521	1	14	—	—	16	681	—	—	4	84
3,313	—	—	—	—	15	494	—	—	5	86
2,348	—	—	—	—	16	860	—	—	12	394
1,612	—	—	—	—	11	937	—	—	—	—
3,616	—	—	—	—	23	748	—	—	—	—
1,360	—	—	—	—	9	185	—	—	10	350

※高額療養費の入院分はその他分として計上している。

第5表(続) 保険給付

(被扶養者分)

(高齢受給者分(一般))

都道府県別	被扶養者分				高齢					
	家族葬祭料		家族出産育児一時金		診					
					計			入院		
	件数	金額	件数	金額	件数	日数	金額	件数	日数	
総数	110	千円 60,662	1,141	千円 478,620	40,853	96,987	千円 1,067,096	1,172	16,531	
北海道	9	4,018	20	8,400	1,703	3,892	45,496	55	648	
青森	4	1,817	7	2,940	1,580	4,085	40,540	53	922	
岩手	1	266	22	9,180	1,467	3,171	37,359	48	781	
宮城	2	1,148	5	2,100	2,529	4,875	55,592	58	627	
秋田	—	—	3	1,260	248	525	3,636	8	114	
山形	—	—	17	7,110	251	394	2,290	—	—	
福島	2	1,834	—	—	426	812	6,935	5	30	
茨城	—	—	—	—	315	463	3,621	2	4	
栃木	—	—	—	—	10	15	68	—	—	
群馬	—	—	24	10,080	29	53	341	—	—	
埼玉県	—	—	66	27,720	80	346	8,072	8	201	
千葉県	3	773	11	4,620	1,678	3,605	37,830	32	432	
東京都	15	10,172	2	840	256	648	9,290	14	126	
神奈川県	4	3,486	12	5,040	655	1,378	13,717	11	165	
新潟県	2	1,232	14	5,850	426	823	8,061	9	108	
富山県	—	—	—	—	97	283	4,673	5	102	
石川県	—	—	—	—	563	1,090	19,871	18	234	
福井県	1	658	32	13,440	149	440	4,153	6	93	
山梨県	—	—	20	8,400	—	—	—	—	—	
長野県	—	—	23	9,660	14	14	149	—	—	
岐阜県	—	—	3	1,260	2	2	44	—	—	
静岡県	5	2,912	47	19,710	1,054	2,199	18,880	15	192	
愛知県	1	700	65	27,270	690	1,283	14,118	13	159	
三重県	1	532	—	—	1,300	2,923	35,610	38	705	
滋賀県	—	—	8	3,360	2	2	9	—	—	
京都府	—	—	32	13,410	125	231	1,932	4	42	
大阪府	8	4,606	21	8,790	310	546	5,163	4	31	
兵庫県	6	3,724	52	21,750	1,886	4,305	47,832	31	364	
奈良県	—	—	35	14,670	12	13	108	—	—	
和歌山県	1	448	16	6,720	352	764	6,116	7	101	
鳥取県	1	700	60	25,200	248	783	5,034	3	41	
島根県	—	—	6	2,520	782	1,765	16,954	22	356	
岡山県	4	2,534	57	23,910	465	1,057	10,013	12	97	
広島県	3	1,120	8	3,360	1,622	3,972	50,950	45	592	
山口県	4	1,876	55	23,070	1,712	4,510	41,671	49	585	
徳島県	1	532	17	7,110	967	1,718	17,877	17	108	
香川県	1	392	25	10,500	751	1,711	18,452	24	287	
愛媛県	7	3,161	31	13,020	2,345	5,788	51,307	46	482	
高知県	—	—	29	12,150	844	1,860	22,405	19	155	
福岡県	4	1,904	—	—	2,018	5,053	53,701	48	565	
佐賀県	1	658	—	—	618	1,838	14,780	20	319	
長門県	13	6,966	—	—	3,848	10,392	106,952	161	2,647	
熊本市	1	392	—	—	1,724	4,842	56,325	71	1,101	
大宮市	—	—	—	—	1,173	2,368	37,196	33	334	
宮崎県	4	1,568	—	—	1,856	4,484	69,920	74	1,149	
鹿児島県	1	532	—	—	1,038	4,188	40,824	72	1,408	
沖縄県	—	—	—	—	633	1,478	21,229	12	124	

船員保険

(都道府県編)

決定状況(疾病給付)

受給者分(一般)									
療費							薬剤支給		
入院外			歯科						
金額	件数	日数	金額	件数	日数	金額	件数	処方箋枚数	金額
千円			千円			千円			千円
550,792	35,146	69,668	450,993	4,535	10,788	65,311	21,671	28,787	233,405
26,742	1,478	2,774	15,484	170	470	3,271	1,064	1,310	12,937
24,822	1,373	2,749	13,236	154	414	2,482	911	1,140	8,560
16,986	1,280	2,082	18,142	139	308	2,231	787	985	9,687
20,453	2,198	3,692	31,980	273	556	3,159	1,336	1,652	15,398
1,389	220	378	1,970	20	33	278	152	182	1,532
—	217	330	1,888	34	64	401	104	141	922
1,350	379	682	5,121	42	100	463	275	369	2,784
150	268	370	2,887	45	89	585	172	203	1,878
—	6	6	27	4	9	41	6	6	88
—	26	40	262	3	13	79	9	9	162
7,088	62	124	868	10	21	116	21	24	159
12,234	1,443	2,738	23,026	203	435	2,570	751	991	7,601
6,097	218	461	2,765	24	61	428	149	198	2,064
7,340	539	987	5,260	105	226	1,118	399	502	3,820
3,103	357	590	4,223	60	125	736	245	297	2,205
3,690	81	158	866	11	23	118	37	44	479
12,594	479	710	6,178	66	146	1,099	256	338	4,412
2,372	134	332	1,714	9	15	67	56	70	592
—	—	—	—	—	—	—	—	—	—
—	14	14	149	—	—	—	12	12	99
—	2	2	44	—	—	—	—	—	—
6,310	909	1,703	10,777	130	304	1,794	612	755	6,622
5,439	586	917	7,498	91	207	1,180	257	343	2,553
17,295	1,123	1,865	16,144	139	353	2,171	596	735	7,355
—	2	2	9	—	—	—	2	2	18
783	107	160	1,031	14	29	118	74	107	839
2,143	248	373	2,319	58	142	701	116	131	1,099
17,971	1,676	3,530	27,149	179	411	2,712	900	1,142	9,174
—	10	10	64	2	3	44	—	—	—
1,542	313	603	4,165	32	60	409	106	132	1,021
2,239	231	709	2,667	14	33	128	88	100	714
9,286	696	1,257	6,633	64	152	1,035	480	727	5,971
3,745	393	843	5,388	60	117	881	110	151	1,259
31,419	1,368	2,872	15,903	209	508	3,627	852	1,170	10,664
18,555	1,451	3,357	18,988	212	568	4,128	943	1,417	9,752
4,699	814	1,342	11,242	136	268	1,936	435	555	4,441
9,623	616	1,151	7,241	111	273	1,588	387	516	5,093
16,895	1,972	4,579	31,135	327	727	3,276	989	1,243	10,630
8,458	719	1,447	12,441	106	258	1,506	421	578	4,442
31,195	1,710	3,770	18,070	260	718	4,436	1,162	1,676	10,479
8,321	545	1,370	5,689	53	149	770	324	489	2,228
60,811	3,293	6,731	39,851	394	1,014	6,290	2,270	3,014	24,940
36,345	1,508	3,416	18,206	145	325	1,773	1,101	1,724	13,380
24,832	990	1,628	10,197	150	406	2,167	519	660	4,456
50,552	1,634	2,985	17,625	148	350	1,743	1,273	1,627	12,010
27,267	888	2,606	12,752	78	174	805	570	808	5,111
8,657	570	1,223	11,721	51	131	852	342	512	3,774

船員保険

(都道府県編)

第5表 (続) 保 險 給 付

(高齢受給者分 (一般))

(高齢受給者分 (一定以上所得者))

都道府県別	高 齢 受 給 者 分 (一 般)						高 齢		
	入院時食事療養・生活療養費 (標準負担額差額支給を除く)			訪 問 看 護 療 養 費			診		
							計		
	件 数	回 数	金 額	件 数	日 数	金 額	件 数	日 数	金 額
		千円			千円			千円	
総 数	1,118	43,704	19,187	18	176	1,525	5,229	11,679	162,819
北海道	52	1,760	726	—	—	—	494	1,261	17,821
青森	52	2,634	1,153	—	—	—	228	396	2,568
岩手	46	2,194	935	—	—	—	81	158	677
宮城	52	1,519	675	—	—	—	333	710	11,193
秋田	8	323	121	—	—	—	27	30	206
山形	—	—	—	—	—	—	—	—	—
福島	4	77	17	—	—	—	47	56	340
茨城	2	4	1	—	—	—	104	156	1,058
栃木	—	—	—	—	—	—	—	—	—
群馬	—	—	—	—	—	—	—	—	—
埼玉県	8	593	262	—	—	—	1	1	2
千葉県	29	1,134	466	—	—	—	64	141	1,457
東京都	14	295	134	—	—	—	34	88	1,345
神奈川県	9	430	178	—	—	—	246	612	14,900
新潟県	8	289	150	—	—	—	62	118	414
富山県	3	108	49	—	—	—	24	54	234
石川県	18	647	294	—	—	—	119	215	1,938
福井県	6	237	102	—	—	—	1	1	15
山梨県	—	—	—	—	—	—	—	—	—
岐阜県	—	—	—	—	—	—	—	—	—
静岡県	15	483	254	△ 1	△ 4	△ 36	165	317	6,307
愛知県	13	441	186	—	—	—	23	28	187
滋賀県	38	1,999	846	—	—	—	112	201	2,874
京都府	—	—	—	—	—	—	—	—	—
大阪府	4	103	45	—	—	—	11	12	45
兵庫県	4	78	31	—	—	—	159	389	2,511
奈良県	29	931	434	—	—	—	202	343	4,287
和歌山県	—	—	—	—	—	—	14	13	225
鳥取県	7	226	93	—	—	—	44	73	485
島根県	3	86	38	—	—	—	19	20	167
岡山県	23	971	437	—	—	—	82	252	5,025
広島県	11	224	118	—	—	—	18	33	319
山口県	45	1,567	778	—	—	—	215	789	10,426
徳島県	47	1,532	696	1	15	174	288	564	3,173
香川県	17	268	111	—	—	—	140	229	1,397
愛媛県	23	790	401	—	—	—	84	229	2,869
高知県	43	1,194	519	10	76	657	344	800	20,528
福岡県	16	325	125	—	—	—	206	536	2,814
佐賀県	47	1,445	696	—	—	—	231	534	17,421
長門県	18	847	365	—	—	—	84	369	2,398
熊本市	155	7,158	3,300	—	—	—	417	1,060	16,432
大宮市	69	2,983	1,257	—	—	—	65	160	2,499
分岐市	32	861	409	—	—	—	176	313	4,507
崎市	68	2,811	1,173	8	89	731	131	238	889
鹿島	68	3,855	1,482	—	—	—	65	90	401
沖縄	12	282	128	—	—	—	69	90	465

船員保険

(都道府県編)

決定状況(疾病給付)

受給者分(一定以上所得者)								
療費								
入院			入院外			歯科		
件数	日数	金額	件数	日数	金額	件数	日数	金額
		千円			千円			千円
209	2,790	109,462	4,234	6,997	43,646	786	1,892	9,711
23	310	11,670	418	826	5,446	53	125	705
3	12	593	200	319	1,519	25	65	455
1	4	160	70	126	428	10	28	90
12	97	6,774	269	486	3,750	52	127	669
1	2	74	26	28	132	—	—	—
—	—	—	—	—	—	—	—	—
—	—	—	37	43	243	10	13	97
1	15	415	88	103	493	15	38	150
—	—	—	—	—	—	—	—	—
—	—	—	—	—	—	—	—	—
—	—	—	1	1	2	—	—	—
4	44	1,069	53	79	323	7	18	65
3	47	1,051	29	39	274	2	2	20
14	270	12,488	192	247	1,861	40	95	551
—	—	—	52	92	296	10	26	119
—	—	—	13	19	63	11	35	171
1	10	741	101	164	992	17	41	205
—	—	—	1	1	15	—	—	—
—	—	—	—	—	—	—	—	—
—	—	—	—	—	—	—	—	—
6	87	3,679	141	194	2,439	18	36	189
—	—	—	17	22	156	6	6	31
6	53	2,084	92	104	673	14	44	116
—	—	—	—	—	—	—	—	—
—	—	—	10	11	43	1	1	2
5	31	1,217	133	316	1,000	21	42	295
4	44	2,462	160	215	1,424	38	84	402
—	—	—	14	13	225	—	—	—
1	4	64	33	45	297	10	24	124
—	—	—	19	20	167	—	—	—
10	118	4,235	62	117	722	10	17	68
1	9	201	14	19	69	3	5	48
18	395	7,925	157	266	1,713	40	128	788
4	6	184	237	450	2,247	47	108	741
—	—	—	110	172	1,158	30	57	240
5	104	2,242	68	103	523	11	22	104
23	250	17,219	275	425	2,851	46	125	457
6	53	745	172	425	1,829	28	58	240
16	227	13,393	173	230	3,419	42	77	609
9	214	1,764	62	113	489	13	42	145
23	314	12,409	332	554	3,016	62	192	1,006
3	30	1,817	51	101	558	11	29	125
4	35	2,735	128	178	1,373	44	100	399
2	5	52	111	197	718	18	36	118
—	—	—	56	70	337	9	20	64
—	—	—	57	64	362	12	26	103

船員保険

(都道府県編)

第5表(続) 保険給付

(高齢受給者分(一定以上所得者))

都道府県別	高齢受給者分(一定以上所得者)								
	薬剤支給			入院時食事療養・生活療養費 (標準負担額差額支給を除く)			訪問看護療養費		
	件数	処方箋枚数	金額	件数	回数	金額	件数	日数	金額
総数	2,594	3,166	24,350	187	6,337	2,821	—	—	—
北海道	332	378	3,476	21	694	301	—	—	—
青森	156	193	1,731	3	22	10	—	—	—
岩手	61	68	423	1	6	4	—	—	—
宮城	152	192	1,910	10	216	115	—	—	—
秋田	17	17	104	1	2	1	—	—	—
山形	—	—	—	—	—	—	—	—	—
福島	25	28	306	—	—	—	—	—	—
茨城	48	54	229	1	42	30	—	—	—
栃木	—	—	—	—	—	—	—	—	—
群馬	—	—	—	—	—	—	—	—	—
埼玉	—	—	—	—	—	—	—	—	—
千葉	42	52	519	4	110	57	—	—	—
東京都	13	15	149	3	118	68	—	—	—
神奈川県	137	157	984	4	162	74	—	—	—
新潟	40	60	310	—	—	—	—	—	—
富山	3	4	18	—	—	—	—	—	—
石川	52	71	619	1	21	8	—	—	—
福山	—	—	—	—	—	—	—	—	—
山梨	—	—	—	—	—	—	—	—	—
長野	—	—	—	—	—	—	—	—	—
岐阜	—	—	—	—	—	—	—	—	—
静岡県	93	112	1,180	6	214	101	—	—	—
愛知	11	13	54	—	—	—	—	—	—
三重	34	37	341	6	144	65	—	—	—
滋賀	—	—	—	—	—	—	—	—	—
京都	5	5	21	—	—	—	—	—	—
大阪府	83	133	706	5	83	32	—	—	—
兵庫県	70	79	387	4	101	40	—	—	—
奈良	6	6	146	—	—	—	—	—	—
和歌山	10	13	78	1	11	5	—	—	—
鳥取	3	3	14	—	—	—	—	—	—
島根	45	55	794	10	291	133	—	—	—
岡山	6	10	84	1	25	10	—	—	—
広島	103	131	955	18	1,123	500	—	—	—
山口	125	161	1,329	2	3	1	—	—	—
徳島	41	50	405	—	—	—	—	—	—
香川県	33	38	414	5	275	112	—	—	—
愛媛	123	142	1,142	23	633	252	—	—	—
高松	100	128	1,009	5	128	36	—	—	—
福岡	93	112	859	14	472	265	—	—	—
佐賀	49	69	381	7	560	255	—	—	—
長崎	219	278	1,428	22	709	309	—	—	—
熊本	46	56	300	3	69	△ 21	—	—	—
大宮	52	59	309	4	91	57	—	—	—
宮崎	88	99	890	2	12	5	—	—	—
鹿児島	47	56	241	—	—	△ 1	—	—	—
沖縄	31	32	108	—	—	—	—	—	—

船員保険

(都道府県編)

決定状況（疾病給付）

（世帯合算分）

（再掲）

世帯合算高額療養費				高額医療・高額介護 合算療養費		高額療養費総計（再掲）					
一般分		多数該当負担軽減分				合計		一般分		多数該当負担軽減分	
件数	金額	件数	金額	件数	金額	件数	金額	件数	金額	件数	金額
	千円		千円				千円		千円		千円
351	22,009	156	12,020	—	—	1,819	122,266	1,252	81,972	567	40,294
28	1,594	19	1,709	—	—	108	7,339	82	4,790	26	2,550
9	230	1	90	—	—	30	979	20	534	10	445
5	172	1	45	—	—	13	1,150	12	1,105	1	45
5	319	1	107	—	—	21	1,494	18	1,175	3	319
1	201	4	455	—	—	20	1,422	8	698	12	724
1	259	—	—	—	—	2	283	2	283	—	—
3	235	2	107	—	—	24	669	20	506	4	163
2	111	—	—	—	—	12	663	12	663	—	—
—	—	—	—	—	—	—	—	—	—	—	—
—	—	—	—	—	—	—	—	—	—	—	—
23	1,450	—	—	—	—	46	2,703	45	2,642	1	61
23	1,633	2	245	—	—	133	8,708	102	6,609	31	2,099
14	1,517	3	430	—	—	79	7,238	65	6,073	14	1,165
2	17	3	11	—	—	8	321	5	309	3	11
1	62	—	—	—	—	3	105	3	105	—	—
9	380	1	71	—	—	35	2,039	25	1,592	10	446
1	11	—	—	—	—	10	212	10	212	—	—
—	—	—	—	—	—	—	—	—	—	—	—
—	—	—	—	—	—	—	—	—	—	—	—
8	516	1	231	—	—	34	2,612	24	2,091	10	521
2	45	1	139	—	—	28	2,274	15	1,135	13	1,139
8	609	7	761	—	—	31	2,301	19	1,223	12	1,077
—	—	—	—	—	—	—	—	—	—	—	—
—	—	—	—	—	—	2	325	2	325	—	—
18	1,255	5	514	—	—	85	7,579	47	4,346	38	3,232
11	1,159	2	460	—	—	89	6,610	68	4,781	21	1,829
—	—	—	—	—	—	—	—	—	—	—	—
3	110	1	77	—	—	9	411	8	334	1	77
2	98	—	—	—	—	8	528	7	400	1	128
6	568	—	—	—	—	28	1,734	21	1,309	7	425
2	164	—	—	—	—	20	1,745	20	1,745	—	—
27	1,838	12	634	—	—	126	7,410	83	4,962	43	2,448
16	760	2	56	—	—	71	3,961	58	3,527	13	434
14	945	8	633	—	—	79	5,313	38	1,996	41	3,317
12	432	13	521	—	—	54	2,930	29	1,574	25	1,357
39	1,901	8	379	—	—	156	8,746	115	6,674	41	2,072
1	271	—	—	—	—	59	4,101	27	3,050	32	1,051
11	738	9	1,087	—	—	102	10,939	48	3,169	54	7,770
4	134	2	43	—	—	13	466	9	329	4	137
13	749	8	735	—	—	64	4,063	42	2,362	22	1,701
4	231	8	207	—	—	47	2,206	34	1,913	13	293
2	67	6	735	—	—	45	2,524	27	1,395	18	1,129
10	604	10	634	—	—	45	2,910	30	2,085	15	826
9	588	14	773	—	—	57	4,554	41	3,731	16	823
2	36	2	130	—	—	23	700	11	220	12	480

船員保険

（都道府県編）

第6表 保 險 給

(被保険者分)

都道府県別	被 保								
	被保険者1000人当たり診療件数				診療1件当たり日数				診
	合 計	入 院	入院外	歯 科	平 均	入 院	入院外	歯 科	平 均
総 数	5,840.06	132.69	4,542.97	1,164.40	1.84	11.44	1.46	2.22	19,089
北海道	6,833.83	198.88	5,248.51	1,386.44	1.87	11.40	1.39	2.33	21,969
青森	8,802.71	221.85	7,093.99	1,486.88	1.97	12.30	1.53	2.55	21,924
岩手	15,152.10	304.21	11,404.53	3,443.37	1.84	11.25	1.45	2.33	21,608
宮城	14,163.31	326.19	11,010.83	2,826.30	1.91	11.59	1.57	2.10	20,323
秋田	10,033.39	147.63	8,230.23	1,655.54	1.78	10.46	1.48	2.48	13,733
山形	10,659.90	189.51	8,683.59	1,786.80	1.86	10.36	1.57	2.33	20,063
福島	8,004.63	140.58	6,300.26	1,563.78	1.82	10.53	1.51	2.29	17,000
茨城	4,663.53	61.91	3,565.28	1,036.34	1.67	12.46	1.38	2.01	12,934
栃木	64,615.38	461.54	48,000.00	16,153.85	1.44	14.00	1.16	1.89	10,411
群馬	232,000.00	6,666.67	164,000.00	61,333.33	1.53	4.40	1.32	1.78	13,574
埼玉県	116,100.00	1,800.00	85,200.00	29,100.00	1.88	10.00	1.65	2.03	16,270
千葉県	11,317.49	160.44	8,765.70	2,391.34	1.66	8.23	1.42	2.10	13,935
東京都	849.50	15.59	635.79	198.11	1.68	8.73	1.40	2.03	18,881
神奈川県	3,506.80	51.26	2,643.99	811.54	1.68	10.94	1.41	1.97	14,610
新潟県	7,265.02	104.43	5,552.71	1,607.88	1.62	9.25	1.37	1.99	15,470
富山県	4,908.12	149.87	3,853.70	904.55	1.70	8.50	1.33	2.18	17,811
石川県	7,114.44	187.26	5,493.02	1,434.15	1.77	9.50	1.33	2.44	21,415
福井県	5,213.32	66.58	4,143.03	1,003.70	1.61	11.22	1.36	1.99	11,609
山梨県	1,140,000.00	48,000.00	888,000.00	204,000.00	1.67	7.50	1.31	1.88	12,551
長野県	342,000.00	-	207,000.00	135,000.00	1.56	-	1.16	2.18	6,969
岐阜県	1,584,000.00	36,000.00	1,056,000.00	492,000.00	2.12	29.00	1.35	1.80	11,232
静岡県	5,429.62	122.34	4,251.72	1,055.56	1.83	11.56	1.51	1.99	19,010
愛知県	5,353.88	82.44	4,147.42	1,124.03	1.64	8.82	1.41	1.95	15,006
三重県	7,399.46	161.24	5,765.59	1,472.62	1.72	9.91	1.41	2.05	17,024
滋賀県	146,000.00	-	110,000.00	36,000.00	1.51	-	1.35	2.00	6,802
京都府	14,881.23	398.47	11,111.11	3,371.65	1.84	13.88	1.39	1.90	32,089
大阪府	1,950.58	36.80	1,447.33	466.45	1.76	7.90	1.48	2.13	17,146
兵庫県	4,879.79	76.44	3,836.18	967.17	1.68	10.11	1.44	1.95	15,900
奈良県	95,314.29	1,371.43	71,314.29	22,628.57	1.68	12.00	1.38	1.97	13,087
和歌山県	6,723.51	72.78	5,398.50	1,252.23	1.70	14.68	1.45	2.04	12,692
鳥取県	6,787.10	168.35	5,429.98	1,188.78	1.80	11.40	1.46	2.02	19,060
島根県	6,580.06	141.29	5,266.16	1,172.61	1.84	11.90	1.53	2.04	19,413
岡山県	3,349.97	87.59	2,554.48	707.90	1.82	12.20	1.44	1.92	24,536
広島県	3,649.71	64.70	2,857.02	727.99	1.72	8.92	1.47	2.07	16,240
山口県	6,915.02	154.84	5,363.78	1,396.40	1.89	12.90	1.47	2.29	20,274
徳島県	4,199.66	111.84	3,277.53	810.29	1.86	13.88	1.39	2.11	20,393
香川県	6,200.43	92.28	4,878.78	1,229.37	1.73	12.13	1.45	2.04	16,258
愛媛県	3,432.77	75.61	2,676.68	680.49	1.81	11.64	1.43	2.20	19,037
高知県	7,537.91	252.88	5,866.51	1,418.52	2.15	12.30	1.65	2.38	24,664
福岡県	7,068.66	199.90	5,371.12	1,497.64	1.99	12.53	1.47	2.45	23,902
佐賀県	9,025.74	205.89	7,353.58	1,466.26	2.00	13.81	1.57	2.47	15,753
長崎県	9,340.24	256.69	7,274.29	1,809.25	1.90	11.97	1.44	2.33	19,802
熊本県	6,721.98	185.26	5,283.35	1,253.37	1.87	10.91	1.45	2.32	19,798
大分県	9,323.14	273.39	7,352.44	1,697.31	1.83	11.16	1.37	2.32	22,029
宮崎県	7,289.64	201.68	5,625.40	1,462.56	2.01	12.89	1.49	2.52	20,108
鹿児島県	9,662.61	249.24	7,663.90	1,749.47	2.03	11.67	1.58	2.64	19,372
沖縄県	7,467.36	110.15	5,813.69	1,543.52	1.59	9.63	1.28	2.15	13,817

円

船員保険

(都道府県編)

付 諸 率

險 者 分										
療 1 件 当 たり 金 額			診 療 1 日 当 たり 金 額				被 保 険 者 1 人 当 たり 金 額			
入 院	入 院 外	歯 科	平 均	入 院	入 院 外	歯 科	合 計	入 院	入 院 外	歯 科
円	円	円	円	円	円	円	円	円	円	円
425,555	8,994	12,158	10,384	37,197	6,161	5,475	111,481	56,465	40,859	14,157
432,733	8,428	14,304	11,751	37,968	6,073	6,150	150,131	86,064	44,235	19,832
489,103	8,735	15,142	11,109	39,760	5,708	5,946	192,987	108,505	61,968	22,514
535,060	9,612	15,978	11,722	47,568	6,648	6,860	327,406	162,769	109,620	55,017
405,757	10,820	12,865	10,658	35,023	6,888	6,128	287,846	132,353	119,132	36,361
334,723	7,646	15,368	7,734	31,987	5,176	6,186	137,784	49,414	62,928	25,442
637,262	8,494	10,829	10,803	61,529	5,397	4,641	213,872	120,767	73,756	19,348
407,290	8,807	14,924	9,316	38,676	5,816	6,509	136,081	57,259	55,484	23,339
330,490	8,110	10,561	7,743	26,532	5,860	5,250	60,320	20,461	28,914	10,945
372,374	6,801	10,793	7,251	26,598	5,846	5,724	672,684	171,865	326,471	174,348
228,543	7,366	6,810	8,880	51,942	5,593	3,820	3,149,279	1,523,620	1,207,983	417,676
513,978	8,032	9,604	8,667	51,398	4,858	4,729	1,888,937	925,161	684,288	279,487
381,930	8,145	10,467	8,384	46,391	5,728	4,981	157,706	61,277	71,398	25,030
521,068	9,192	10,449	11,244	59,706	6,584	5,140	16,040	8,125	5,844	2,070
431,944	7,882	10,171	8,699	39,501	5,592	5,150	51,236	22,142	20,839	8,254
408,405	9,464	10,691	9,575	44,174	6,933	5,385	112,391	42,651	52,550	17,189
315,484	8,034	10,144	10,470	37,116	6,064	4,658	87,418	47,280	30,962	9,175
406,817	10,577	12,605	12,123	42,841	7,972	5,163	152,357	76,181	58,098	18,078
270,343	7,617	10,920	7,214	24,090	5,591	5,487	60,520	18,001	31,559	10,961
130,414	7,527	6,689	7,499	17,389	5,742	3,554	14,308,116	6,259,860	6,683,712	1,364,544
-	5,865	8,660	4,463	-	5,059	3,977	2,383,230	-	1,214,076	1,169,154
152,579	6,842	10,314	5,295	5,261	5,059	5,715	17,792,112	5,492,844	7,224,744	5,074,524
418,049	9,623	10,570	10,380	36,163	6,361	5,319	103,216	51,143	40,915	11,157
396,482	8,589	10,703	9,143	44,931	6,075	5,479	80,339	32,684	35,624	12,031
372,517	8,815	10,239	9,894	37,577	6,263	4,996	125,969	60,066	50,826	15,078
-	6,622	7,349	4,514	-	4,922	3,675	993,030	-	728,458	264,572
893,198	7,776	10,445	17,446	64,330	5,593	5,511	477,529	355,910	86,401	35,217
402,219	8,898	12,362	9,744	50,901	6,002	5,791	33,445	14,800	12,878	5,766
412,788	9,182	11,179	9,473	40,831	6,372	5,722	77,589	31,552	35,225	10,812
373,377	7,245	9,660	7,807	31,115	5,233	4,904	1,247,356	512,059	516,697	218,599
456,281	7,242	10,409	7,456	31,089	5,001	5,091	85,337	33,208	39,095	13,035
375,550	9,475	12,360	10,564	32,933	6,489	6,130	129,364	63,223	51,447	14,693
476,563	8,830	11,860	10,523	40,031	5,763	5,820	127,740	67,333	46,499	13,907
534,750	10,820	10,901	13,495	43,832	7,539	5,691	82,195	46,839	27,638	7,717
404,610	8,703	11,300	9,430	45,362	5,918	5,460	59,271	26,180	24,865	8,227
516,165	8,085	12,104	10,738	40,000	5,518	5,286	140,195	79,925	43,369	16,901
380,673	10,316	11,428	10,965	27,431	7,437	5,409	85,645	42,573	33,813	9,260
466,640	9,040	11,096	9,413	38,473	6,224	5,449	100,806	43,060	44,105	13,641
423,201	9,772	10,574	10,525	36,351	6,827	4,804	65,351	31,998	26,157	7,196
386,045	11,725	13,753	11,490	31,389	7,099	5,770	185,916	97,621	68,786	19,508
497,076	9,324	13,028	11,997	39,660	6,334	5,314	168,958	99,366	50,082	19,511
348,492	7,286	11,493	7,891	25,233	4,638	4,652	142,184	71,751	53,581	16,852
381,265	8,777	12,846	10,418	31,850	6,098	5,522	184,956	97,867	63,847	23,242
388,725	8,764	11,779	10,596	35,645	6,063	5,087	133,084	72,015	46,305	14,763
435,340	8,932	12,195	12,044	39,025	6,528	5,248	205,384	119,016	65,670	20,698
402,979	7,985	13,938	10,010	31,266	5,372	5,536	146,577	81,273	44,919	20,386
391,679	8,991	11,807	9,526	33,577	5,682	4,475	187,184	97,623	68,905	20,656
390,180	7,300	11,502	8,706	40,519	5,686	5,339	103,175	42,980	42,441	17,754

船員保険

(都道府県編)

第6表 (続) 保 険 給

(被扶養者分)

都道府県別	被 扶								
	被扶養者1000人当たり診療件数				診療1件当たり日数				診
	合 計	入 院	入院外	歯 科	平 均	入 院	入院外	歯 科	平 均
総 数	8,002.17	129.85	6,475.64	1,396.68	1.80	11.80	1.56	1.96	14,152
北海道	9,014.67	219.72	7,260.95	1,534.00	1.82	9.68	1.50	2.20	17,914
青森	13,739.93	186.45	11,585.33	1,968.15	1.87	12.84	1.64	2.23	14,276
岩手	34,806.27	634.02	27,288.56	6,883.68	1.82	13.76	1.50	1.96	15,500
宮城	26,682.79	312.92	21,304.35	5,065.52	1.70	12.24	1.52	1.80	14,485
秋田	13,004.43	231.79	10,507.85	2,264.79	1.83	15.21	1.48	2.05	13,815
山形	20,897.65	294.24	17,085.29	3,518.12	1.77	11.85	1.59	1.82	10,989
福島	10,330.01	185.73	8,577.13	1,567.15	1.91	15.79	1.59	2.01	16,029
茨城	4,725.20	46.91	3,718.54	959.75	1.48	8.49	1.31	1.78	10,054
栃群	1,476,000.00	6,000.00	1,173,000.00	297,000.00	1.49	7.00	1.41	1.68	6,366
群馬	2,796,000.00	36,000.00	2,352,000.00	408,000.00	1.63	7.67	1.49	1.91	10,851
埼玉県	1,278,315.79	19,578.95	993,473.68	265,263.16	1.66	12.45	1.39	1.89	13,920
千葉県	14,212.48	210.79	11,512.85	2,488.84	1.83	10.94	1.64	1.92	13,536
東京都	922.03	14.21	738.77	169.04	1.71	9.17	1.54	1.85	13,516
神奈川県	5,735.93	57.49	4,639.04	1,039.40	1.66	7.06	1.56	1.82	9,236
新潟	7,794.19	97.41	6,282.80	1,413.98	1.57	8.16	1.45	1.68	10,600
富山	9,011.93	149.11	7,664.02	1,198.81	1.61	9.20	1.47	1.57	12,134
石川	10,171.46	190.79	8,371.92	1,608.75	1.83	14.02	1.47	2.25	17,292
福山	7,524.29	95.00	6,500.90	928.39	1.69	9.89	1.52	2.06	12,512
山梨	-	-	-	-	1.72	6.50	1.59	1.64	10,494
長野	-	-	-	-	1.46	4.50	1.37	1.69	8,283
岐阜	2,640,000.00	30,000.00	2,124,000.00	486,000.00	1.48	6.40	1.41	1.48	11,614
静岡県	6,451.55	112.60	5,278.44	1,060.51	1.68	8.85	1.50	1.86	12,921
愛知	7,764.76	93.47	6,136.47	1,534.82	1.67	10.80	1.52	1.69	12,177
三重	9,940.94	98.52	8,019.32	1,823.10	1.69	10.56	1.53	1.94	10,868
滋賀	-	-	-	-	1.44	4.60	1.26	1.80	10,718
京都	25,290.89	408.34	20,601.54	4,281.01	1.50	5.84	1.38	1.68	9,221
大阪	2,495.16	41.33	2,000.94	452.89	1.82	11.67	1.60	1.92	13,142
兵庫県	6,425.01	79.93	5,096.37	1,248.70	1.71	10.70	1.56	1.76	12,424
奈良	181,000.00	4,000.00	144,750.00	32,250.00	1.80	11.63	1.54	1.75	16,362
和歌山	7,189.75	67.80	5,797.44	1,324.51	1.64	6.71	1.53	1.90	9,301
鳥取	8,774.79	207.14	7,303.99	1,263.67	1.83	11.38	1.53	1.97	16,140
島根	8,498.94	184.36	7,170.68	1,143.90	1.79	10.69	1.57	1.79	16,276
岡山	3,978.99	45.62	3,219.69	713.69	1.68	9.66	1.54	1.78	13,243
広島	4,665.34	80.08	3,817.90	767.36	1.89	12.71	1.66	1.91	14,494
山口	8,374.38	136.15	6,716.93	1,521.31	1.86	13.35	1.59	2.02	13,572
徳島	5,368.56	70.92	4,278.23	1,019.41	1.72	12.62	1.50	1.89	12,848
香川	7,869.17	131.67	6,343.11	1,394.39	1.79	10.89	1.62	1.72	13,680
愛媛	4,947.77	70.37	3,933.27	944.14	1.79	11.60	1.60	1.85	13,057
高知	15,574.90	299.18	12,718.78	2,556.94	1.86	13.93	1.53	2.08	25,291
福岡	9,875.80	158.27	7,919.93	1,797.60	1.87	9.98	1.63	2.18	14,761
佐賀	13,614.39	215.85	11,181.56	2,216.98	1.89	11.47	1.68	2.00	12,189
長崎	12,533.19	221.25	10,040.65	2,271.29	1.85	13.23	1.56	2.03	13,964
熊本	11,624.38	197.99	9,647.62	1,778.78	1.82	12.12	1.58	1.99	12,752
大宮	12,022.90	219.81	10,017.94	1,785.16	1.82	12.36	1.53	2.14	13,780
鹿児島	15,488.41	328.70	12,735.78	2,423.94	1.97	16.09	1.58	2.08	15,853
沖繩	12,826.36	220.16	10,430.49	2,175.71	1.96	14.08	1.66	2.17	14,364
	8,241.86	152.22	6,736.58	1,353.07	1.72	8.22	1.51	2.03	12,919

付 諸 率

養 者 分											
療 1 件当たり金額			診 療 1 日 当 たり 金 額				被 扶 養 者 1 人 当 たり 金 額				
入 院	入 院 外	歯 科	平 均	入 院	入 院 外	歯 科	合 計	入 院	入 院 外	歯 科	
円	円	円	円	円	円	円	円	円	円	円	円
364,218	8,259	8,928	7,868	30,862	5,286	4,545	113,244	47,292	53,482	12,470	
381,890	8,428	10,684	9,861	39,443	5,625	4,864	161,490	83,909	61,192	16,389	
436,915	8,220	9,886	7,619	34,021	5,020	4,440	196,147	81,462	95,229	19,457	
362,946	8,324	11,947	8,531	26,373	5,534	6,108	539,505	230,116	227,146	82,242	
468,959	9,032	9,346	8,538	38,311	5,950	5,203	386,511	146,747	192,421	47,343	
343,219	7,513	9,342	7,563	22,568	5,066	4,554	179,660	79,555	78,948	21,157	
245,444	7,645	7,615	6,202	20,716	4,813	4,188	229,635	72,220	130,625	26,790	
408,395	8,536	10,539	8,398	25,859	5,369	5,247	165,576	75,849	73,210	16,517	
300,846	6,791	8,485	6,806	35,450	5,184	4,758	47,509	14,113	25,253	8,143	
136,364	5,206	8,325	4,285	19,481	3,694	4,965	9,396,861	818,181	6,106,233	2,472,447	
267,161	6,805	11,559	6,662	34,847	4,576	6,046	30,340,224	9,617,790	16,006,182	4,716,252	
509,774	5,902	7,348	8,380	40,940	4,255	3,887	17,793,630	9,980,841	5,863,521	1,949,269	
323,481	9,008	8,231	7,402	29,577	5,485	4,287	192,375	68,186	103,704	20,486	
404,406	6,890	9,607	7,888	44,124	4,478	5,189	12,463	5,748	5,090	1,624	
270,310	6,152	8,560	5,554	38,274	3,943	4,700	52,974	15,539	28,538	8,897	
239,860	7,646	7,935	6,735	29,390	5,277	4,736	82,620	23,364	48,035	11,220	
270,450	7,909	7,016	7,545	29,397	5,391	4,477	109,350	40,326	60,614	8,411	
429,618	9,256	10,212	9,475	30,652	6,312	4,547	175,884	81,967	77,489	16,428	
446,811	6,745	8,458	7,398	45,195	4,440	4,110	94,147	42,446	43,848	7,853	
201,116	5,631	7,053	6,115	30,941	3,539	4,293	-	-	-	-	
268,091	5,606	5,972	5,663	59,576	4,079	3,524	-	-	-	-	
453,174	6,375	7,257	7,838	70,809	4,513	4,899	30,662,220	13,595,232	13,539,912	3,527,076	
318,237	7,393	8,015	7,672	35,951	4,942	4,310	83,359	35,834	39,025	8,500	
405,373	7,297	7,740	7,305	37,535	4,792	4,588	94,549	37,891	44,779	11,879	
325,106	7,524	8,594	6,416	30,778	4,919	4,437	108,033	32,031	60,336	15,667	
239,574	6,077	8,106	7,428	52,081	4,834	4,503	-	-	-	-	
188,690	5,959	7,804	6,145	32,317	4,329	4,637	233,218	77,050	122,758	33,410	
319,195	7,707	9,230	7,204	27,349	4,818	4,810	32,792	13,191	15,421	4,180	
334,176	8,331	8,533	7,250	31,245	5,337	4,844	79,824	26,712	42,457	10,655	
418,835	7,356	6,867	9,098	36,029	4,785	3,919	2,961,549	1,675,341	1,064,760	221,448	
208,251	7,244	8,119	5,662	31,048	4,748	4,284	66,871	14,119	41,998	10,754	
344,549	8,051	9,062	8,820	30,270	5,246	4,599	141,626	71,369	58,806	11,452	
381,581	7,926	9,747	9,072	35,709	5,060	5,451	138,331	70,348	56,833	11,150	
425,876	8,436	8,551	7,904	44,096	5,478	4,814	52,692	19,428	27,162	6,103	
400,426	7,589	8,571	7,679	31,516	4,582	4,491	67,619	32,066	28,976	6,577	
330,802	8,296	8,477	7,302	24,784	5,218	4,203	113,654	45,038	55,720	12,895	
371,461	7,894	8,689	7,451	29,436	5,251	4,590	68,977	26,346	33,774	8,857	
373,122	7,537	7,684	7,646	34,260	4,663	4,478	107,654	49,130	47,809	10,714	
367,661	8,118	7,202	7,294	31,698	5,070	3,902	64,603	25,872	31,932	6,800	
351,698	20,849	9,195	13,625	25,244	13,648	4,425	393,906	105,220	265,177	23,510	
432,677	7,626	9,399	7,905	43,370	4,666	4,311	145,775	68,481	60,398	16,896	
348,144	6,603	7,653	6,451	30,356	3,926	3,822	165,946	75,147	73,833	16,966	
361,251	7,483	8,784	7,536	27,311	4,793	4,318	175,012	79,926	75,134	19,951	
304,173	7,689	7,777	6,993	25,094	4,864	3,900	148,231	60,222	74,176	13,834	
314,912	7,894	9,737	7,568	25,483	5,149	4,552	165,681	69,219	79,080	17,382	
372,994	7,912	9,149	8,064	23,182	5,011	4,388	245,544	122,602	100,766	22,176	
332,056	8,922	8,303	7,340	23,588	5,384	3,832	184,233	73,104	93,064	18,065	
281,205	7,626	9,089	7,495	34,224	5,035	4,468	106,475	42,805	51,372	12,299	

船員保険

(都道府県編)

第6表 (続) 保 険 給

(被扶養者分)

都道府県別	被 扶									
	(再 掲) 義 務 教 育									
	1000人当たり診療件数					診療1件当たり日数				
	合 計	入 院	入院外	歯 科	平 均	入 院	入院外	歯 科	平 均	診
総 数	11,407.38	181.83	9,976.93	1,248.62	1.73	6.49	1.66	1.61	11,912	円
北海道	12,793.63	411.39	10,872.72	1,509.52	1.77	6.30	1.58	1.86	16,920	
青森	15,916.82	226.84	13,814.74	1,875.24	1.85	6.93	1.74	2.00	9,896	
岩手	46,748.82	1,109.00	38,957.35	6,682.46	1.71	5.82	1.58	1.78	11,877	
宮城	30,552.43	291.56	26,762.15	3,498.72	1.61	7.84	1.55	1.51	12,000	
秋田	12,448.88	149.63	10,384.04	1,915.21	1.55	3.60	1.45	1.94	6,602	
山形	36,617.14	617.14	33,462.86	2,537.14	1.85	8.44	1.75	1.59	9,694	
福島	14,361.39	252.48	12,920.79	1,188.12	1.74	4.29	1.68	1.83	8,735	
茨城	6,459.35	56.83	5,862.67	539.86	1.43	3.67	1.40	1.49	6,591	
栃木	-	-	-	-	1.41	-	1.39	1.58	5,536	
群馬	-	-	-	-	1.70	-	1.72	1.50	7,468	
埼玉県	-	-	-	-	1.56	13.29	1.37	1.31	19,852	
千葉県	17,931.39	225.75	15,935.08	1,770.56	1.61	6.16	1.55	1.55	11,570	
東京都	1,580.11	28.15	1,393.38	158.57	1.80	6.27	1.77	1.30	13,513	
神奈川県	10,229.19	84.44	8,962.61	1,182.15	1.69	5.17	1.70	1.42	9,324	
新潟県	10,291.46	190.95	9,005.03	1,095.48	1.59	4.68	1.55	1.42	9,643	
富山県	28,310.68	466.02	25,922.33	1,922.33	1.60	4.25	1.58	1.18	8,063	
石川県	12,170.21	182.37	10,772.04	1,215.81	1.80	10.47	1.62	2.06	19,439	
福井県	11,162.18	139.64	10,333.09	689.45	1.69	10.63	1.55	2.00	13,349	
山梨県	-	-	-	-	1.80	9.00	1.67	1.00	11,181	
長野県	-	-	-	-	1.19	-	1.20	1.00	4,936	
岐阜県	-	-	-	-	1.36	1.00	1.43	1.07	5,860	
静岡県	10,582.75	177.71	9,356.53	1,048.50	1.68	7.33	1.59	1.52	13,930	
愛知県	13,476.22	131.22	11,816.29	1,528.70	1.65	7.35	1.63	1.30	11,517	
三重県	11,853.25	86.71	10,652.58	1,113.95	1.60	6.31	1.58	1.46	7,135	
滋賀県	-	-	-	-	1.53	4.50	1.21	2.18	13,007	
京都府	26,264.15	603.77	24,075.47	1,584.91	1.43	5.00	1.35	1.33	9,993	
大阪府	4,483.46	73.79	3,938.93	470.74	1.76	4.79	1.74	1.49	10,070	
兵庫県	9,649.81	106.74	8,278.04	1,265.03	1.71	5.57	1.70	1.47	9,744	
奈良県	-	-	-	-	1.60	-	1.64	1.00	6,193	
和歌山県	8,394.43	153.13	7,433.87	807.42	1.73	3.64	1.70	1.66	9,341	
鳥取県	12,264.06	352.08	11,286.06	625.92	1.75	6.64	1.62	1.27	15,966	
島根県	10,623.73	234.44	9,664.25	725.04	1.80	6.65	1.70	1.57	13,785	
岡山県	7,802.66	65.12	6,932.41	805.13	1.63	6.55	1.63	1.20	8,856	
広島県	10,035.10	149.30	8,912.69	973.12	1.71	9.39	1.61	1.44	13,843	
山口県	12,242.08	211.44	10,532.18	1,498.47	1.79	5.46	1.76	1.53	10,330	
徳島県	9,924.32	123.83	8,473.71	1,326.78	1.71	4.90	1.70	1.46	10,672	
香川県	16,379.46	326.28	14,204.23	1,848.94	1.93	7.47	1.87	1.42	16,291	
愛媛県	9,278.30	136.08	8,055.77	1,086.45	1.78	5.34	1.76	1.49	11,003	
高知県	14,723.68	144.74	13,197.37	1,381.58	1.93	5.73	1.88	1.98	8,817	
福岡県	15,065.64	283.76	12,885.75	1,896.13	1.89	7.52	1.82	1.49	16,452	
佐賀県	21,592.17	332.79	19,066.88	2,192.50	1.76	4.35	1.69	1.97	9,276	
長崎県	13,405.24	148.61	11,757.33	1,499.29	1.69	6.63	1.63	1.72	9,456	
熊本県	20,451.25	423.40	18,133.70	1,894.15	1.86	8.32	1.71	1.83	15,231	
大分県	21,536.02	242.07	18,847.26	2,446.69	1.73	4.18	1.68	1.89	8,637	
宮崎県	16,898.20	151.97	14,636.14	2,110.08	1.69	4.15	1.62	1.96	8,213	
鹿児島県	15,251.64	241.21	13,196.75	1,813.68	1.72	5.33	1.68	1.54	8,623	
沖縄県	11,582.69	226.42	10,202.00	1,154.27	1.65	6.98	1.52	1.75	13,589	

船員保険

(都道府県編)

付 諸 率

養 者 分											
就 学 前											
療 1 件 当 たり 金 額			診 療 1 日 当 たり 金 額				1 人 当 たり 金 額				
入 院	入 院 外	歯 科	平 均	入 院	入 院 外	歯 科	合 計	入 院	入 院 外	歯 科	
円	円	円	円	円	円	円	円	円	円	円	円
323,971	6,778	7,488	6,881	49,955	4,084	4,649	135,881	58,906	67,626	9,349	
313,128	6,865	8,619	9,579	49,678	4,339	4,638	216,467	128,818	74,639	13,010	
242,600	6,283	8,364	5,361	34,990	3,608	4,182	157,518	55,032	86,802	15,684	
210,810	6,886	7,957	6,954	36,219	4,362	4,473	555,230	233,790	268,268	53,173	
572,694	6,507	7,298	7,456	73,028	4,185	4,837	366,640	166,975	174,130	25,535	
102,646	5,262	6,365	4,251	28,513	3,623	3,285	82,184	15,359	54,636	12,189	
201,669	6,503	5,077	5,239	23,882	3,721	3,184	354,958	124,459	217,619	12,880	
97,546	7,052	8,165	5,016	22,716	4,188	4,474	125,445	24,628	91,116	9,701	
93,476	5,640	7,779	4,606	25,493	4,017	5,216	42,575	5,312	33,063	4,200	
-	5,388	6,856	3,921	-	3,869	4,330	-	-	-	-	
-	7,744	5,174	4,402	-	4,502	3,449	-	-	-	-	
771,268	7,250	5,462	12,689	58,052	5,286	4,166	-	-	-	-	
365,267	7,097	6,725	7,197	59,327	4,579	4,352	207,463	82,458	113,099	11,906	
368,687	7,143	6,440	7,491	58,833	4,033	4,947	21,353	10,378	9,953	1,021	
339,925	6,579	6,527	5,509	65,731	3,881	4,582	95,381	28,703	58,962	7,716	
172,189	6,608	6,256	6,051	36,759	4,266	4,399	99,243	32,880	59,509	6,853	
76,576	6,972	6,159	5,037	18,018	4,401	5,212	228,257	35,686	180,731	11,840	
801,794	7,557	7,362	10,816	76,604	4,663	3,574	236,582	146,224	81,407	8,951	
585,111	5,985	7,915	7,912	55,069	3,872	3,957	149,001	81,703	61,842	5,457	
254,408	5,766	3,288	6,212	28,268	3,460	3,288	-	-	-	-	
-	4,967	3,664	4,146	-	4,156	3,664	-	-	-	-	
36,592	5,708	5,476	4,296	36,592	4,005	5,098	-	-	-	-	
428,115	6,835	7,049	8,273	58,446	4,285	4,634	147,421	76,081	63,949	7,391	
439,704	7,351	6,965	6,972	59,824	4,498	5,356	155,206	57,698	86,861	10,648	
180,706	5,915	5,297	4,460	28,648	3,751	3,640	84,578	15,670	63,008	5,900	
185,736	5,472	10,370	8,516	41,275	4,506	4,753	-	-	-	-	
182,696	5,839	7,301	6,969	36,539	4,322	5,475	262,451	110,307	140,574	11,571	
170,337	7,399	7,292	5,711	35,538	4,253	4,905	45,148	12,569	29,146	3,433	
241,043	7,046	7,880	5,695	43,244	4,150	5,354	94,026	25,728	58,330	9,968	
-	6,318	4,234	3,867	-	3,853	4,234	-	-	-	-	
133,460	6,860	8,645	5,406	36,701	4,043	5,223	78,415	20,437	50,997	6,980	
302,519	7,576	6,070	9,134	45,568	4,670	4,796	195,811	106,510	85,502	3,799	
342,002	6,330	7,024	7,640	51,443	3,714	4,477	146,445	80,180	61,173	5,093	
265,001	6,678	6,889	5,439	40,486	4,092	5,748	69,097	17,257	46,294	5,547	
430,677	7,499	7,992	8,083	45,852	4,646	5,567	138,917	64,300	66,840	7,777	
211,114	6,758	7,107	5,758	38,639	3,844	4,646	126,462	44,638	71,173	10,650	
275,068	7,286	7,620	6,245	56,082	4,282	5,227	105,912	34,062	61,739	10,111	
468,165	7,162	6,681	8,437	62,701	3,828	4,719	266,832	152,755	101,725	12,352	
275,958	7,198	6,034	6,174	51,636	4,086	4,053	102,092	37,554	57,982	6,556	
156,250	7,201	8,810	4,576	27,282	3,832	4,447	129,823	22,615	95,036	12,172	
495,756	7,100	8,278	8,710	65,896	3,895	5,542	247,858	140,674	91,487	15,697	
196,779	6,151	7,988	5,277	45,206	3,644	4,048	200,288	65,486	117,287	17,514	
285,736	6,175	7,795	5,587	43,078	3,797	4,528	126,756	42,464	72,605	11,687	
398,531	7,122	7,181	8,192	47,925	4,162	3,919	311,486	168,737	129,146	13,602	
116,669	6,898	11,339	4,993	27,921	4,112	5,998	186,003	28,243	130,017	27,743	
186,978	6,364	8,162	4,861	45,013	3,917	4,156	138,786	28,416	93,148	17,222	
144,374	6,436	6,481	5,017	27,103	3,836	4,216	131,510	34,824	84,932	11,754	
393,822	5,972	6,329	8,255	56,418	3,940	3,608	157,402	89,167	60,930	7,305	

船員保険

(都道府県編)

第6表(続) 保 険 給

(高齢受給者分(一般))

都道府県別	高 齢 受 給								
	1000人当たり診療件数				診療1件当たり日数				診
	合 計	入 院	入院外	歯 科	平 均	入 院	入院外	歯 科	平 均
総 数	16,029.17	459.85	13,789.96	1,779.36	2.37	14.10	1.98	2.38	26,120
北海道	15,792.89	510.05	13,706.34	1,576.51	2.29	11.78	1.88	2.76	26,715
青森	26,817.54	899.58	23,304.10	2,613.86	2.59	17.40	2.00	2.69	25,658
岩手	71,560.98	2,341.46	62,439.02	6,780.49	2.16	16.27	1.63	2.22	25,466
宮城	34,683.43	795.43	30,144.00	3,744.00	1.93	10.81	1.68	2.04	21,982
秋田	20,108.11	648.65	17,837.84	1,621.62	2.12	14.25	1.72	1.65	14,663
山形	30,120.00	-	26,040.00	4,080.00	1.57	-	1.52	1.88	9,122
福島	34,540.54	405.41	30,729.73	3,405.41	1.91	6.00	1.80	2.38	16,279
茨城	7,682.93	48.78	6,536.59	1,097.56	1.47	2.00	1.38	1.98	11,496
栃木	-	-	-	-	1.50	-	1.00	2.25	6,787
群馬	38,666.67	-	34,666.67	4,000.00	1.83	-	1.54	4.33	11,746
埼玉県	120,000.00	12,000.00	93,000.00	15,000.00	4.33	25.13	2.00	2.10	100,896
千葉県	17,166.24	327.37	14,762.15	2,076.73	2.15	13.50	1.90	2.14	22,545
東京都	855.71	46.80	728.69	80.22	2.53	9.00	2.11	2.54	36,288
神奈川県	9,160.84	153.85	7,538.46	1,468.53	2.10	15.00	1.83	2.15	20,942
新潟	24,459.33	516.75	20,497.61	3,444.98	1.93	12.00	1.65	2.08	18,923
富山	13,379.31	689.66	11,172.41	1,517.24	2.92	20.40	1.95	2.09	48,178
石川	19,469.74	622.48	16,564.84	2,282.42	1.94	13.00	1.48	2.21	35,295
福井	8,984.92	361.81	8,080.40	542.71	2.95	15.50	2.48	1.67	27,873
山梨	-	-	-	-	-	-	-	-	-
長野	-	-	-	-	1.00	-	1.00	-	10,656
岐阜	-	-	-	-	1.00	-	1.00	-	22,072
静岡県	13,469.65	191.69	11,616.61	1,661.34	2.09	12.80	1.87	2.34	17,913
愛知	15,711.57	296.02	13,343.45	2,072.11	1.86	12.23	1.56	2.27	20,460
三重	22,349.57	653.30	19,306.59	2,389.68	2.25	18.55	1.66	2.54	27,393
滋賀	-	-	-	-	1.00	-	1.00	-	4,424
京都府	37,500.00	1,200.00	32,100.00	4,200.00	1.85	10.50	1.50	2.07	15,458
大阪府	2,719.30	35.09	2,175.44	508.77	1.76	7.75	1.50	2.45	16,655
兵庫県	17,449.50	286.82	15,506.55	1,656.13	2.28	11.74	2.11	2.30	25,362
奈良	12,000.00	-	10,000.00	2,000.00	1.08	-	1.00	1.50	9,008
和歌山	17,170.73	341.46	15,268.29	1,560.98	2.17	14.43	1.93	1.88	17,376
鳥取	16,000.00	193.55	14,903.23	903.23	3.16	13.67	3.07	2.36	20,298
島根	19,229.51	540.98	17,114.75	1,573.77	2.26	16.18	1.81	2.38	21,681
岡山	7,313.24	188.73	6,180.87	943.64	2.27	8.08	2.15	1.95	21,534
広島	10,217.32	283.46	8,617.32	1,316.54	2.45	13.16	2.10	2.43	31,412
山口	17,589.04	503.42	14,907.53	2,178.08	2.63	11.94	2.31	2.68	24,341
徳島	10,936.85	192.27	9,206.41	1,538.17	1.78	6.35	1.65	1.97	18,487
香川	14,871.29	475.25	12,198.02	2,198.02	2.28	11.96	1.87	2.46	24,570
愛媛	12,890.52	252.86	10,840.13	1,797.53	2.47	10.48	2.32	2.22	21,879
高松	28,449.44	640.45	24,235.96	3,573.03	2.20	8.16	2.01	2.43	26,546
福岡	25,625.40	609.52	21,714.29	3,301.59	2.50	11.77	2.20	2.76	26,611
佐賀	20,429.75	661.16	18,016.53	1,752.07	2.97	15.95	2.51	2.81	23,916
長門	33,828.57	1,415.38	28,949.45	3,463.74	2.70	16.44	2.04	2.57	27,794
熊本	24,083.82	991.85	21,066.36	2,025.61	2.81	15.51	2.27	2.24	32,671
大分	17,186.81	483.52	14,505.49	2,197.80	2.02	10.12	1.64	2.71	31,710
宮崎	21,942.86	874.88	19,318.23	1,749.75	2.42	15.53	1.83	2.36	37,672
鹿児島	27,019.52	1,874.19	23,114.97	2,030.37	4.03	19.56	2.93	2.23	39,329
沖縄	17,915.09	339.62	16,132.08	1,443.40	2.33	10.33	2.15	2.57	33,538

船員保険

(都道府県編)

付 諸 率

者			分				(一 般)				
療 1 件 当 たり 金 額			診 療 1 日 当 たり 金 額				1 人 当 たり 金 額				
入 院	入 院 外	歯 科	平 均	入 院	入 院 外	歯 科	合 計	入 院	入 院 外	歯 科	
円	円	円	円	円	円	円	円	円	円	円	
469,959	12,832	14,402	11,002	33,319	6,473	6,054	418,688	216,110	176,952	25,626	
486,211	10,476	19,239	11,690	41,268	5,582	6,959	421,910	247,990	143,590	30,330	
468,334	9,640	16,117	9,924	26,922	4,815	5,995	688,088	421,302	224,660	42,127	
353,866	14,174	16,051	11,781	21,749	8,714	7,244	1,822,387	828,565	884,987	108,835	
352,645	14,550	11,571	11,404	32,621	8,662	5,681	762,408	280,504	438,584	43,320	
173,627	8,953	13,880	6,926	12,184	5,211	8,412	294,839	112,623	159,708	22,507	
-	8,703	11,799	5,811	-	5,723	6,268	274,753	-	226,614	48,139	
270,084	13,512	11,034	8,541	45,014	7,509	4,634	562,296	109,494	415,228	37,574	
74,808	10,771	13,003	7,821	37,404	7,801	6,574	88,324	3,649	70,404	14,271	
-	4,421	10,336	4,525	-	4,421	4,594	-	-	-	-	
-	10,066	26,307	6,427	-	6,543	6,071	454,197	-	348,971	105,227	
885,956	13,996	11,626	23,328	35,262	6,998	5,536	12,107,481	10,631,466	1,301,619	174,396	
382,327	15,957	12,658	10,494	28,321	8,410	5,907	387,010	125,161	235,561	26,288	
435,510	12,682	17,823	14,336	48,390	5,997	7,012	31,052	20,380	9,241	1,430	
667,244	9,759	10,644	9,954	44,483	5,329	4,945	191,848	102,653	73,564	15,631	
344,734	11,828	12,262	9,795	28,728	7,157	5,886	462,835	178,140	242,454	42,241	
737,984	10,688	10,693	16,513	36,176	5,479	5,114	644,587	508,954	119,409	16,224	
699,693	12,898	16,644	18,230	53,823	8,701	7,524	687,183	435,544	213,651	37,989	
395,380	12,791	7,428	9,439	25,508	5,163	4,457	250,438	143,052	103,355	4,031	
-	-	-	-	-	-	-	-	-	-	-	
-	10,656	-	10,656	-	10,656	-	-	-	-	-	
-	22,072	-	22,072	-	22,072	-	-	-	-	-	
420,643	11,856	13,797	8,586	32,863	6,328	5,900	241,277	80,634	137,721	22,921	
418,419	12,795	12,972	11,004	34,210	8,176	5,703	321,463	123,858	170,726	26,879	
455,138	14,376	15,619	12,183	24,532	8,656	6,150	612,212	297,340	277,549	37,323	
-	4,424	-	4,424	-	4,424	-	-	-	-	-	
195,797	9,632	8,453	8,364	18,647	6,442	4,081	579,659	234,956	309,202	35,501	
535,768	9,353	12,079	9,456	69,131	6,218	4,934	45,290	18,799	20,346	6,145	
579,700	16,199	15,150	11,111	49,370	7,691	6,598	442,546	166,267	251,189	25,090	
-	6,374	22,180	8,315	-	6,374	14,787	108,096	-	63,736	44,360	
220,331	13,307	12,782	8,006	15,270	6,907	6,817	298,356	75,235	203,168	19,952	
746,205	11,544	9,177	6,429	54,600	3,761	3,893	324,763	144,427	172,047	8,289	
422,100	9,530	16,177	9,606	26,085	5,277	6,812	416,909	228,349	163,101	25,460	
312,070	13,710	14,678	9,473	38,607	6,391	7,527	157,484	58,897	84,737	13,850	
698,200	11,625	17,356	12,827	53,073	5,537	7,141	320,944	197,915	100,178	22,850	
378,678	13,086	19,472	9,240	31,718	5,656	7,268	428,129	190,636	195,082	42,411	
276,403	13,811	14,237	10,406	43,508	8,377	7,225	202,195	53,144	127,152	21,899	
400,967	11,754	14,306	10,784	33,530	6,291	5,817	365,383	190,558	143,380	31,444	
367,283	15,789	10,020	8,864	35,052	6,800	4,507	282,035	92,872	171,152	18,011	
445,143	17,303	14,211	12,045	54,566	8,597	5,839	755,211	285,092	419,343	50,776	
649,887	10,567	17,062	10,627	55,212	4,793	6,178	681,914	396,122	229,461	56,331	
416,064	10,439	14,522	8,041	26,086	4,153	5,165	488,599	275,084	188,073	25,443	
377,710	12,102	15,964	10,292	22,974	5,920	6,203	940,236	534,605	350,337	55,294	
511,900	12,073	12,230	11,633	33,011	5,330	5,457	786,839	507,729	254,337	24,774	
752,480	10,300	14,445	15,708	74,347	6,264	5,337	544,995	363,837	149,411	31,747	
683,139	10,786	11,777	15,593	43,997	5,904	4,980	826,639	597,662	208,369	20,607	
378,710	14,360	10,317	9,748	19,366	4,893	4,625	1,062,661	709,773	331,940	20,948	
721,399	20,563	16,700	14,364	69,813	9,584	6,502	600,833	245,003	331,725	24,105	

船員保険

(都道府県編)

第6表 (続) 保 険 給

(高齢受給者分 (一定以上所得者))

都道府県別	高 齢 受 給 者									
	1000人当たり診療件数				診療1件当たり日数				診	
	合 計	入 院	入院外	歯 科	平 均	入 院	入院外	歯 科	平 均	
総 数	11,352.99	453.77	9,192.69	1,706.53	2.23	13.35	1.65	2.41	31,138	
北海道	14,388.35	669.90	12,174.76	1,543.69	2.55	13.48	1.98	2.36	36,076	
青森	14,103.09	185.57	12,371.13	1,546.39	1.74	4.00	1.60	2.60	11,261	
岩手	29,454.55	363.64	25,454.55	3,636.36	1.95	4.00	1.80	2.80	8,364	
宮城	31,714.29	1,142.86	25,619.05	4,952.38	2.13	8.08	1.81	2.44	33,614	
秋田	27,000.00	1,000.00	26,000.00	-	1.11	2.00	1.08	-	7,632	
山形	-	-	-	-	-	-	-	-	-	
福島	12,818.18	-	10,090.91	2,727.27	1.19	-	1.16	1.30	7,236	
茨城	12,606.06	121.21	10,666.67	1,818.18	1.50	15.00	1.17	2.53	10,177	
栃木	-	-	-	-	-	-	-	-	-	
群馬	-	-	-	-	-	-	-	-	-	
埼玉	-	-	-	-	1.00	-	1.00	-	1,890	
千葉	23,272.73	1,454.55	19,272.73	2,545.45	2.20	11.00	1.49	2.57	22,772	
東京都	474.42	41.86	404.65	27.91	2.59	15.67	1.34	1.00	39,556	
神奈川県	12,248.96	697.10	9,560.17	1,991.70	2.49	19.29	1.29	2.38	60,571	
新潟	43,764.71	-	36,705.88	7,058.82	1.90	-	1.77	2.60	6,682	
富山	13,090.91	-	7,090.91	6,000.00	2.25	-	1.46	3.18	9,750.00	
石川	22,312.50	187.50	18,937.50	3,187.50	1.81	10.00	1.62	2.41	16,286	
福井	923.08	-	923.08	-	1.00	-	1.00	-	15,008	
山梨	-	-	-	-	-	-	-	-	-	
長野	-	-	-	-	-	-	-	-	-	
岐阜	-	-	-	-	-	-	-	-	-	
静岡県	14,244.60	517.99	12,172.66	1,553.96	1.92	14.50	1.38	2.00	38,222	
愛知	23,000.00	-	17,000.00	6,000.00	1.22	-	1.29	1.00	8,122	
三重	9,531.91	510.64	7,829.79	1,191.49	1.79	8.83	1.13	3.14	25,657	
滋賀	-	-	-	-	-	-	-	-	-	
京都	-	-	-	-	1.09	-	1.10	1.00	4,112	
大阪府	11,777.78	370.37	9,851.85	1,555.56	2.45	6.20	2.38	2.00	15,795	
兵庫県	7,214.29	142.86	5,714.29	1,357.14	1.70	11.00	1.34	2.21	21,222	
奈良	-	-	-	-	0.93	-	0.93	-	16,072	
和歌山	7,333.33	166.67	5,500.00	1,666.67	1.66	4.00	1.36	2.40	11,021	
鳥取	19,000.00	-	19,000.00	-	1.05	-	1.05	-	8,789	
島根	25,894.74	3,157.89	19,578.95	3,157.89	3.07	11.80	1.89	1.70	61,275	
岡山	2,160.00	120.00	1,680.00	360.00	1.83	9.00	1.36	1.67	17,706	
広島	7,747.75	648.65	5,657.66	1,441.44	3.67	21.94	1.69	3.20	48,494	
山口	16,149.53	224.30	13,289.72	2,635.51	1.96	1.50	1.90	2.30	11,017	
徳島	16,310.68	-	12,815.53	3,495.15	1.64	-	1.56	1.90	9,979	
香川	15,044.78	895.52	12,179.10	1,970.15	2.73	20.80	1.51	2.00	34,153	
愛媛	9,173.33	613.33	7,333.33	1,226.67	2.33	10.87	1.55	2.72	59,674	
高松	18,870.23	549.62	15,755.73	2,564.89	2.60	8.83	2.47	2.07	13,660	
福岡	14,666.67	1,015.87	10,984.13	2,666.67	2.31	14.19	1.33	1.83	75,416	
佐賀	22,400.00	2,400.00	16,533.33	3,466.67	4.39	23.78	1.82	3.23	28,551	
長崎	21,203.39	1,169.49	16,881.36	3,152.54	2.54	13.65	1.67	3.10	39,405	
熊本	5,000.00	230.77	3,923.08	846.15	2.46	10.00	1.98	2.64	38,447	
大分	14,565.52	331.03	10,593.10	3,641.38	1.78	8.75	1.39	2.27	25,609	
宮崎	12,677.42	193.55	10,741.94	1,741.94	1.82	2.50	1.77	2.00	6,782	
鹿児島	8,478.26	-	7,304.35	1,173.91	1.38	-	1.25	2.22	6,168	
沖縄	13,800.00	-	11,400.00	2,400.00	1.30	-	1.12	2.17	6,736	

船員保険

(都道府県編)

付 諸 率

分 (一 定 以 上 所 得 者)										
療 1 件 当 たり 金 額			診 療 1 日 当 たり 金 額				1 人 当 たり 金 額			
入 院	入 院 外	歯 科	平 均	入 院	入 院 外	歯 科	合 計	入 院	入 院 外	歯 科
円	円	円	円	円	円	円	円	円	円	円
523,741	10,309	12,355	13,941	39,234	6,238	5,133	353,507	237,659	94,763	21,085
507,413	13,028	13,310	14,133	37,647	6,593	5,643	519,072	339,917	158,608	20,546
197,551	7,597	18,217	6,484	49,388	4,763	7,006	158,817	36,659	93,988	28,170
160,140	6,110	8,960	4,288	40,035	3,395	3,200	246,348	58,233	155,533	32,582
564,536	13,939	12,872	15,765	69,839	7,715	5,271	1,066,043	645,184	357,111	63,749
74,400	5,064	-	6,869	37,200	4,702	-	206,056	74,400	131,656	-
-	-	-	-	-	-	-	-	-	-	-
-	6,568	9,709	6,073	-	5,651	7,468	92,753	-	66,274	26,479
415,290	5,604	9,992	6,784	27,686	4,788	3,944	128,286	50,338	59,780	18,168
-	-	-	-	-	-	-	-	-	-	-
-	-	-	-	-	-	-	-	-	-	-
-	1,890	-	1,890	-	1,890	-	-	-	-	-
267,248	6,103	9,278	10,336	24,295	4,095	3,608	529,968	388,724	117,628	23,617
350,321	9,449	9,954	15,283	22,361	7,026	9,954	18,766	14,665	3,824	278
891,986	9,693	13,787	24,347	46,251	7,535	5,805	741,929	621,799	92,670	27,460
-	5,686	11,859	3,511	-	3,214	4,561	292,427	-	208,719	83,708
-	4,854	15,536	4,333	-	3,321	4,883	127,630	-	34,417	93,213
740,785	9,823	12,065	9,014	74,079	6,049	5,003	363,371	138,897	186,017	38,458
-	15,008	-	15,008	-	15,008	-	13,854	-	13,854	-
-	-	-	-	-	-	-	-	-	-	-
-	-	-	-	-	-	-	-	-	-	-
613,132	17,299	10,485	19,895	42,285	12,573	5,243	544,459	317,593	210,572	16,294
-	9,182	5,121	6,672	-	7,095	5,121	186,809	-	156,086	30,723
347,386	7,313	8,317	14,296	39,327	6,469	2,646	244,559	177,388	57,262	9,909
-	-	-	-	-	-	-	-	-	-	-
-	4,322	2,016	3,770	-	3,929	2,016	-	-	-	-
243,327	7,520	14,033	6,456	39,246	3,165	7,016	186,036	90,121	74,086	21,829
615,417	8,898	10,566	12,498	55,947	6,622	4,780	153,102	87,917	50,846	14,340
-	16,072	-	17,308	-	17,308	-	-	-	-	-
63,890	9,012	12,363	6,643	15,973	6,608	5,151	80,818	10,648	49,564	20,606
-	8,789	-	8,349	-	8,349	-	166,985	-	166,985	-
423,482	11,638	6,819	19,939	35,888	6,167	4,011	1,586,707	1,337,311	227,864	21,533
201,166	4,935	16,151	9,658	22,352	3,636	9,691	38,244	24,140	8,290	5,814
440,277	10,911	19,703	13,214	20,063	6,440	6,157	375,718	285,585	61,731	28,401
46,103	9,483	15,770	5,626	30,735	4,994	6,863	177,927	10,341	126,023	41,563
-	10,523	7,984	6,101	-	6,730	4,202	162,766	-	134,860	27,906
448,384	7,688	9,470	12,528	21,557	5,075	4,735	513,823	401,538	93,627	18,658
748,657	10,368	9,943	25,660	68,876	6,709	3,659	547,408	459,176	76,035	12,197
124,146	10,635	8,564	5,250	14,054	4,304	4,134	257,759	68,233	167,561	21,964
837,082	19,763	14,491	32,624	59,001	14,865	7,904	1,106,094	850,369	217,082	38,643
196,003	7,891	11,157	6,499	8,243	4,329	3,454	639,545	470,408	130,457	38,679
539,525	9,086	16,232	15,502	39,519	5,445	5,241	835,520	630,970	153,379	51,171
605,541	10,940	11,321	15,619	60,554	5,524	4,294	192,237	139,740	42,917	9,579
683,633	10,728	9,079	14,400	78,129	7,714	3,995	373,008	226,306	113,641	33,061
25,845	6,472	6,577	3,733	10,338	3,647	3,288	85,984	5,002	69,526	11,456
-	6,015	7,122	4,455	-	4,812	3,205	52,297	-	43,937	8,361
-	6,356	8,542	5,164	-	5,660	3,943	92,956	-	72,454	20,502

船員保険

(都道府県編)

第6表(続) 保 険 給

(被保険者分)

都道府県別	被 保 険									
	薬 剤 支 給		高 額 療 養 費				傷 病			
			入 院		そ の 他		計 (平 均)			
	1000人当 たり件数	1件当 たり金額	1000人当 たり件数	1件当 たり金額	1000人当 たり件数	1件当 たり金額	1000人当 たり件数	1件当 たり日数	1件当 たり金額	1人当 たり金額
円		円		円		円				
総 数	2,622.99	8,696	-	-	9.48	84,508	109.71	35.49	296,304	32,624
北 海 道	3,587.20	8,787	-	-	7.15	59,326	180.33	32.12	316,673	57,533
青 森	4,381.88	8,888	-	-	8.24	40,527	117.77	41.90	247,483	29,146
岩 手	7,020.50	11,218	-	-	8.54	169,438	264.15	32.99	249,056	70,062
宮 城	6,060.33	11,985	-	-	5.20	76,106	243.70	34.14	321,370	81,319
秋 田	5,420.04	7,856	-	-	10.27	54,978	128.31	41.72	211,522	27,141
山 形	4,656.51	9,054	-	-	-	-	26.58	52.00	133,733	3,554
福 島	4,356.38	10,897	-	-	8.59	33,730	102.32	36.88	380,010	40,126
茨 城	1,771.20	8,613	-	-	3.94	75,294	47.29	45.47	227,664	10,765
栃 木	26,307.69	6,570	-	-	-	-	-	-	-	-
群 馬	54,666.67	7,744	-	-	-	-	-	-	-	-
埼 玉	54,150.00	10,488	-	-	-	-	-	-	-	-
千 葉	5,318.34	6,653	-	-	11.33	53,577	57.44	35.21	206,530	11,864
東 京	300.89	9,622	-	-	4.47	71,284	84.92	31.85	443,052	37,624
神 奈 川	1,665.69	7,814	-	-	8.88	123,373	47.05	40.73	357,923	16,873
新 潟	3,227.59	7,616	-	-	6	97,561	99.38	35.29	364,378	36,213
富 石	1,643.18	6,542	-	-	10.48	21,666	31.44	26.83	276,808	8,703
福 山	2,381.12	13,429	-	-	19.46	103,267	49.39	28.27	207,342	10,240
山 梨	1,250.31	8,907	-	-	9.74	33,831	29.23	30.83	157,398	4,601
長 野	612,000.00	12,075	-	-	-	-	-	-	-	-
	78,000.00	7,260	-	-	-	-	-	-	-	-
岐 静	492,000.00	6,185	-	-	-	-	-	-	-	-
愛 三	2,595.36	7,979	-	-	7.46	62,124	118.14	37.12	425,006	50,198
滋 賀	2,150.02	7,209	-	-	14.27	122,438	133.28	34.73	289,983	38,696
	2,932.19	7,982	-	-	7.34	60,497	147.08	34.89	337,496	49,719
	68,000.00	4,061	-	-	-	-	-	-	-	-
京 大	5,149.43	7,810	-	-	30	162,296	241.81	37.00	208,857	50,505
阪 庫	714.65	9,514	-	-	12.43	119,054	88.12	34.45	320,180	28,221
良 山	1,763.04	7,912	-	-	10.56	88,312	133.72	35.67	329,060	44,135
和 歌 山	36,342.86	6,691	-	-	-	-	-	-	-	-
	2,211.20	7,889	-	-	4.17	33,730	61.21	42.28	284,164	17,406
鳥 取	2,026.09	7,382	-	-	4.42	129,625	119.72	31.07	336,808	40,392
島 根	3,020.91	8,308	-	-	13.29	48,555	139.46	37.54	220,287	30,739
岡 山	1,192.83	8,104	-	-	3.10	123,968	87.82	37.29	352,800	31,053
広 島	1,811.69	7,810	-	-	10.43	54,732	94.99	37.99	307,629	29,294
山 口	3,489.20	7,969	-	-	9.06	78,565	114.73	31.62	228,303	26,219
徳 島	1,586.96	8,232	-	-	8.61	66,771	64.28	38.28	215,938	13,881
香 川	2,360.51	8,460	-	-	12.65	77,709	54.78	38.29	274,320	14,980
愛 媛	1,111.28	9,833	-	-	8.26	48,922	94.38	33.62	227,435	21,486
高 知	3,266.22	12,509	-	-	53.25	65,970	251.80	36.14	253,222	65,545
福 岡	3,390.04	7,862	-	-	18.03	159,298	124.06	36.46	270,937	33,761
佐 賀	5,177.83	7,193	-	-	8.09	31,810	124.04	32.07	189,208	23,470
長 崎	4,484.39	8,199	-	-	7.43	78,835	146.19	35.32	232,446	34,118
熊 本	3,547.40	9,056	-	-	11.07	79,172	119.60	37.60	265,130	31,727
大 分	3,836.10	8,975	-	-	8.38	51,935	109.02	35.82	226,449	24,693
宮 崎	4,078.43	8,749	-	-	10.10	52,610	69.97	34.96	186,583	13,056
鹿 児 島	4,763.63	7,976	-	-	6.50	222,238	115.79	45.51	277,128	32,090
沖 縄	3,304.62	6,372	-	-	-	-	41.81	52.61	441,719	18,724

※高額療養費の入院分はその他分として計上している。

付 諸 率

(被扶養者分)

者 分								被 扶 養 者 分			
手 当 金								薬 剤 支 給			
職 務 上				職 務 外				(再掲) 義務教育就学前			
1000人当 たり件数	1件当た り日数	1件当た り金額	1人当た り金額	1000人当 たり件数	1件当た り日数	1件当た り金額	1人当た り金額	1000人当 たり件数	1件当た り金額	1000人当 たり件数	1件当た り金額
円				円				円			
11.53	41.15	497,993	5,741	98.18	34.86	273,812	26,883	3,843.08	6,150	6,720.30	4,186
43.95	32.01	398,170	17,500	136.38	32.15	293,541	40,033	5,065.66	6,776	8,443.24	4,409
-	-	-	-	117.77	41.90	247,483	29,146	7,619.62	6,133	10,586.01	3,970
95.47	31.39	419,956	40,092	168.68	33.66	177,668	29,970	16,807.43	6,824	30,000.00	4,122
64.97	34.59	552,742	35,912	178.73	34.01	254,062	45,407	12,276.79	8,010	16,342.71	4,521
-	-	-	-	128.31	41.72	211,522	27,141	6,958.55	7,590	8,588.53	3,456
-	-	-	-	26.58	52.00	133,733	3,554	10,074.63	6,389	25,097.14	4,738
35.29	40.61	665,763	23,494	67.03	35.15	248,124	16,632	5,676.13	6,894	8,881.19	4,409
-	-	-	-	47.29	45.47	227,664	10,765	2,375.91	6,192	4,063.14	3,380
-	-	-	-	-	-	-	-	600,000.00	5,994	-	3,457
-	-	-	-	-	-	-	-	984,000.00	4,305	-	3,503
-	-	-	-	-	-	-	-	615,157.89	4,107	-	2,827
-	-	-	-	57.44	35.21	206,530	11,864	6,371.22	5,359	9,184.80	3,649
0.86	61.00	1,870,504	1,608	84.06	31.56	428,457	36,016	465.77	5,071	1,019.94	4,088
2.34	141.86	1,264,961	2,957	44.71	35.52	311,237	13,916	3,268.38	5,044	6,774.43	3,866
-	-	-	-	99.38	35.29	364,378	36,213	3,600.94	5,279	5,396.98	4,083
-	-	-	-	31.44	26.83	276,808	8,703	3,536.78	5,125	11,009.71	4,033
-	-	-	-	49.39	28.27	207,342	10,240	3,916.56	12,532	6,419.45	3,188
-	-	-	-	29.23	30.83	157,398	4,601	2,139.62	6,051	3,604.36	3,278
-	-	-	-	-	-	-	-	-	3,187	-	3,769
-	-	-	-	-	-	-	-	-	3,867	-	4,867
-	-	-	-	-	-	-	-	1,224,000.00	5,643	-	3,166
2.55	37.25	206,554	527	115.59	37.11	429,704	49,671	3,365.95	5,979	6,677.53	4,209
22.44	45.05	388,655	8,721	110.84	32.68	270,444	29,975	3,108.90	5,419	6,895.57	4,201
41.52	36.21	377,078	15,655	105.56	34.39	322,696	34,064	4,388.85	6,135	6,930.52	3,746
-	-	-	-	-	-	-	-	-	3,523	-	2,771
-	-	-	-	241.81	37.00	208,857	50,505	7,587.27	5,264	8,905.66	3,158
6.43	40.61	488,550	3,143	81.69	33.97	307,003	25,078	963.25	5,761	2,040.71	4,086
12.30	58.08	640,646	7,881	121.42	33.48	298,579	36,254	2,380.32	5,754	4,605.50	4,634
-	-	-	-	-	-	-	-	70,000.00	5,958	-	3,604
25.73	30.42	303,386	7,806	35.48	50.65	270,595	9,600	1,979.33	5,666	2,895.59	4,756
3.26	72.00	564,480	1,838	116.46	30.04	331,044	38,554	3,287.77	6,116	5,496.33	3,725
12.21	30.42	240,900	2,943	127.25	38.18	218,442	27,796	4,251.66	6,059	6,060.78	4,102
12.59	47.69	748,857	9,426	75.23	35.58	287,471	21,627	1,451.98	5,636	3,777.01	3,527
13.16	51.76	658,429	8,664	81.83	35.81	252,096	20,630	2,264.77	6,622	5,974.67	4,396
6.36	29.47	284,817	1,811	108.37	31.73	225,220	24,408	4,484.70	6,303	7,951.99	4,409
0.68	29.00	216,456	148	63.60	38.38	215,933	13,733	2,121.38	5,286	4,788.21	3,812
11.97	32.83	118,801	1,422	42.81	39.77	316,734	13,558	3,278.33	6,121	8,418.13	4,629
1.64	81.86	920,388	1,507	92.74	32.78	215,429	19,979	1,804.54	5,874	5,131.07	4,571
74.30	37.48	446,633	33,186	177.50	35.65	182,304	32,359	7,366.58	6,493	9,815.79	3,986
9.09	47.68	558,785	5,078	114.97	35.63	249,489	28,683	5,112.37	5,356	9,592.04	4,270
-	-	-	-	124.04	32.07	189,208	23,470	7,282.74	5,190	12,137.03	3,370
14.04	42.80	403,520	5,667	132.15	34.57	215,296	28,451	6,144.14	6,345	7,827.56	4,359
0.76	91.00	922,376	704	118.84	37.27	261,048	31,023	6,506.37	5,986	13,643.45	5,713
0.99	20.00	282,720	281	108.03	35.96	225,964	24,412	5,568.40	5,389	13,201.73	3,874
-	-	-	-	69.97	34.96	186,583	13,056	8,991.15	5,625	11,725.28	3,631
-	-	-	-	115.79	45.51	277,128	32,090	6,745.74	5,137	10,524.93	3,730
4.18	198.00	2,223,009	9,285	37.63	37.04	250,867	9,439	4,298.52	5,070	7,538.29	3,629

船員保険

(都道府県編)

第6表(続) 保 険 給 付 諸 率

(被扶養者分)

(高齢受給者分)

(世帯合算分)

(再掲)

都道府県別	被扶養者分				高齢受給者分(一般)		高齢受給者分(一定以上所得者)		世帯合算高額療養費		高額療養費総計(再掲)	
	高額療養費				薬剤支給		薬剤支給					
	入院		その他									
	1000人当たり件数	1件当たり金額	1000人当たり件数	1件当たり金額	1000人当たり件数	1件当たり金額	1000人当たり件数	1件当たり金額	1000人当たり件数	1件当たり金額	1000人当たり件数	1件当たり金額
総数	-	-	10.51	54,524	8,502.88	10,770	5,631.99	9,387	3.88	67,120	13.93	67,216
北海道	-	-	8.61	70,617	9,867.08	12,159	9,669.90	10,469	6.14	70,271	14.11	67,957
青森	-	-	7.49	25,330	15,462.52	9,396	9,649.48	11,098	3.92	32,021	11.77	32,626
岩手	-	-	6.68	84,885	38,390.24	12,309	22,181.82	6,931	6.54	36,198	14.17	88,430
宮城	-	-	4.15	65,637	18,322.29	11,526	14,476.19	12,565	1.86	70,958	6.51	71,145
秋田	-	-	60.39	50,456	12,324.32	10,076	17,000.00	6,106	12.19	131,141	48.77	71,079
山形	-	-	6.18	23,844	12,480.00	8,868	-	-	3.20	259,142	6.40	141,493
福島	-	-	21.15	11,251	22,297.30	10,124	6,818.18	12,233	4.02	68,483	19.30	27,858
茨城	-	-	8.54	46,570	4,195.12	10,917	5,818.18	4,775	1.27	55,421	7.59	55,226
栃木	-	-	-	-	-	14,672	-	-	-	-	-	-
群馬	-	-	-	-	12,000	18,024	-	-	-	-	-	-
埼玉県	-	-	-	-	31,500.00	7,552	-	-	-	-	-	-
千葉県	-	-	6.80	55,833	7,682.86	10,121	15,272.73	12,359	8.99	63,062	17.97	58,761
東京都	-	-	9.41	60,678	498.05	13,855	181.40	11,424	1.72	75,150	9.16	65,472
神奈川県	-	-	12.34	56,002	5,580.42	9,575	6,821.58	7,183	2.89	114,535	13.44	91,623
新潟県	-	-	-	-	14,066.99	8,999	28,235.29	7,746	4.30	5,589	6.88	40,079
富山県	-	-	-	-	5,103.45	12,934	1,636.36	5,994	3	61,776	8.25	35,036
石川県	-	-	17.70	20,443	8,853.03	17,233	9,750.00	11,908	7.43	45,106	26.00	58,253
福井県	-	-	10.51	13,187	3,376.88	10,567	-	-	1.13	10,515	11.28	21,177
山梨県	-	-	-	-	-	-	-	-	-	-	-	-
長野県	-	-	-	-	-	8,260	-	-	-	-	-	-
岐阜県	-	-	-	-	-	-	-	-	-	-	-	-
静岡県	-	-	7.29	86,124	7,821.09	10,820	8,028.78	12,683	2.65	83,012	10.02	76,830
愛知県	-	-	10.90	41,448	5,851.99	9,934	11,000.00	4,924	1.49	61,527	13.91	81,202
三重県	-	-	6.34	55,856	10,246.42	12,341	2,893.62	10,044	6.38	91,321	13.19	74,214
滋賀県	-	-	-	-	-	9,168	-	-	-	-	-	-
京都府	-	-	-	-	22,200.00	11,340	-	4,196	-	-	13.84	162,296
大阪府	-	-	7.47	60,838	1,017.54	9,473	6,148.15	8,502	3.58	76,923	13.21	89,162
兵庫県	-	-	10.59	49,201	8,326.91	10,193	2,500.00	5,528	1.81	124,554	12.39	74,270
奈良県	-	-	-	-	-	-	-	24,361	-	-	-	-
和歌山県	-	-	4.84	52,047	5,170.73	9,637	1,666.67	7,768	3.64	46,920	8.19	45,698
鳥取県	-	-	4.08	13,781	5,677.42	8,113	3,000	4,608	1.42	48,781	5.66	65,973
島根県	-	-	6.84	60,866	11,803.28	12,440	14,210.53	17,646	2.70	94,596	12.59	61,938
岡山県	-	-	8.21	77,557	1,730.01	11,444	720.00	13,949	0.67	81,841	6.68	87,268
広島県	-	-	13.65	58,004	5,366.93	12,516	3,711.71	9,273	5.48	63,383	17.69	58,812
山口県	-	-	10.05	44,598	9,688.36	10,341	7,009.35	10,635	3.26	45,360	12.85	55,795
徳島県	-	-	22.75	65,144	4,919.89	10,209	4,776.70	9,866	6.39	71,741	22.94	67,249
香川県	-	-	13.11	60,504	7,663.37	13,159	5,910.45	12,549	11.12	38,087	24.01	54,268
愛媛県	-	-	13.36	64,444	5,436.56	10,749	3,280.00	9,285	4.79	48,513	15.89	56,062
高知県	-	-	4.95	66,719	14,191.01	10,551	9,160.31	10,091	0.55	271,434	32.38	69,503
福岡県	-	-	15.34	65,288	14,755.56	9,018	5,904.76	9,238	4.04	91,256	20.58	107,247
佐賀県	-	-	8.56	48,504	10,710.74	6,877	13,066.67	7,770	7.16	29,411	15.51	35,839
長門県	-	-	4.87	38,252	19,956.04	10,987	11,135.59	6,518	2.91	70,681	8.88	63,477
熊本県	-	-	12.03	29,019	15,380.68	12,153	3,538.46	6,525	3.98	36,544	15.58	46,946
大分県	-	-	20.71	44,794	7,604.40	8,586	4,303.45	5,934	3.30	100,276	18.55	56,086
宮崎県	-	-	8.91	85,152	15,050.25	9,434	8,516.13	10,110	7.63	61,863	17.17	64,677
鹿児島県	-	-	11.70	32,524	14,837.31	8,967	6,130.43	5,120	6.29	59,208	15.58	79,903
沖縄県	-	-	15.65	28,132	9,679.25	11,035	6,200.00	3,481	2.04	41,420	11.75	30,443

※高額療養費の入院分はその他分として計上している。

第7表 特定疾病療養受療証交付数

都道府県別	新規交付数			返納数			年度末現在有効受療証数		
	計	被保険者	被扶養者	計	被保険者	被扶養者	計	被保険者	被扶養者
総数	58	14	44	67	17	50	108	16	92
北海道	—	—	—	—	—	—	—	—	—
青森	7	1	6	7	2	5	4	—	4
岩手	—	—	—	1	1	—	2	—	2
宮城	2	—	2	2	—	2	1	—	1
秋田	3	—	3	2	1	1	5	—	5
山形	—	—	—	—	—	—	—	—	—
福島	—	—	—	—	—	—	1	—	1
茨城	1	1	—	2	2	—	—	—	—
栃木	—	—	—	—	—	—	—	—	—
群馬	—	—	—	—	—	—	—	—	—
埼玉県	—	—	—	—	—	—	—	—	—
千葉県	—	—	—	3	—	3	4	1	3
東京都	6	—	6	2	—	2	6	—	6
神奈川県	—	—	—	1	—	1	3	2	1
新潟県	—	—	—	—	—	—	2	—	2
富山県	—	—	—	—	—	—	—	—	—
石川県	1	1	—	2	2	—	—	—	—
福井県	—	—	—	—	—	—	—	—	—
山梨県	—	—	—	—	—	—	—	—	—
長野県	—	—	—	—	—	—	—	—	—
岐阜県	—	—	—	—	—	—	—	—	—
静岡県	1	1	—	1	—	1	4	2	2
愛知県	—	—	—	2	—	2	—	—	—
滋賀県	1	1	—	—	—	—	4	1	3
京都府	—	—	—	—	—	—	—	—	—
大阪府	2	—	2	2	1	1	8	—	8
兵庫県	2	—	2	—	—	—	7	1	6
奈良県	—	—	—	—	—	—	—	—	—
和歌山県	—	—	—	—	—	—	1	—	1
鳥取県	—	—	—	—	—	—	—	—	—
島根県	2	2	—	2	1	1	1	—	1
岡山県	1	1	—	2	1	1	2	1	1
広島県	6	1	5	6	1	5	4	2	2
山口県	2	—	2	1	—	1	6	—	6
徳島県	—	—	—	—	—	—	—	—	—
香川県	1	—	1	—	—	—	4	2	2
愛媛県	—	—	—	1	1	—	2	—	2
高知県	4	1	3	7	1	6	7	1	6
福岡県	—	—	—	—	—	—	2	—	2
佐賀県	4	3	1	6	3	3	3	1	2
長門県	—	—	—	—	—	—	—	—	—
熊本市	—	—	—	1	—	1	—	—	—
大宮市	—	—	—	1	—	1	2	1	1
宮崎県	—	—	—	2	—	2	—	—	—
鹿児島県	—	—	—	1	—	1	1	—	1
沖縄県	6	—	6	7	—	7	4	—	4
鹿儿岛	—	—	—	—	—	—	—	—	—
糸島	5	1	4	3	—	3	10	1	9
那覇市	1	—	1	—	—	—	4	—	4

船員保険

(都道府県編)

第8表 (1) 限度額適用・標準負担額減額認定証交付状況

都道府県別	新規交付数			返 納 数			年度末現在 有効認定証数			うち長期該当者		
	計	被保険者	被扶養者	計	被保険者	被扶養者	計	被保険者	被扶養者	計	被保険者	被扶養者
総 数	16	6	10	9	4	5	11	4	7	—	—	—
海 道	—	—	—	1	1	—	—	—	—	—	—	—
北青森	4	1	3	1	—	1	3	1	2	—	—	—
岩手	—	—	—	—	—	—	—	—	—	—	—	—
宮城	—	—	—	1	—	1	—	—	—	—	—	—
秋田	—	—	—	—	—	—	—	—	—	—	—	—
山形	—	—	—	—	—	—	—	—	—	—	—	—
福島	—	—	—	—	—	—	—	—	—	—	—	—
茨城	—	—	—	—	—	—	—	—	—	—	—	—
栃木	—	—	—	—	—	—	—	—	—	—	—	—
群馬	—	—	—	—	—	—	—	—	—	—	—	—
埼玉	—	—	—	—	—	—	—	—	—	—	—	—
千葉	—	—	—	—	—	—	—	—	—	—	—	—
東京	—	—	—	—	—	—	—	—	—	—	—	—
神奈川	—	—	—	—	—	—	—	—	—	—	—	—
新潟	—	—	—	—	—	—	—	—	—	—	—	—
富山	—	—	—	—	—	—	—	—	—	—	—	—
石川	—	—	—	—	—	—	—	—	—	—	—	—
福山	—	—	—	—	—	—	—	—	—	—	—	—
山梨	—	—	—	—	—	—	—	—	—	—	—	—
長野	—	—	—	—	—	—	—	—	—	—	—	—
岐阜	—	—	—	—	—	—	—	—	—	—	—	—
静岡	—	—	—	—	—	—	—	—	—	—	—	—
愛知	—	—	—	—	—	—	—	—	—	—	—	—
三重	—	—	—	—	—	—	—	—	—	—	—	—
滋賀	—	—	—	—	—	—	—	—	—	—	—	—
京都	—	—	—	—	—	—	—	—	—	—	—	—
大阪	—	—	—	—	—	—	—	—	—	—	—	—
兵庫	—	—	—	—	—	—	—	—	—	—	—	—
奈良	—	—	—	—	—	—	—	—	—	—	—	—
和歌山	—	—	—	—	—	—	—	—	—	—	—	—
鳥取	—	—	—	—	—	—	—	—	—	—	—	—
島根	—	—	—	—	—	—	—	—	—	—	—	—
岡山	—	—	—	—	—	—	—	—	—	—	—	—
広島	—	—	—	—	—	—	—	—	—	—	—	—
山口	—	—	—	—	—	—	—	—	—	—	—	—
徳島	—	—	—	—	—	—	—	—	—	—	—	—
香川	3	1	2	2	1	1	1	—	1	—	—	—
愛媛	2	2	—	—	—	—	2	2	—	—	—	—
高松	—	—	—	—	—	—	—	—	—	—	—	—
高知	—	—	—	—	—	—	—	—	—	—	—	—
福岡	—	—	—	—	—	—	—	—	—	—	—	—
佐賀	3	1	2	2	1	1	1	—	1	—	—	—
長門	—	—	—	—	—	—	—	—	—	—	—	—
熊本	1	—	1	—	—	—	1	—	1	—	—	—
大宮	2	1	1	1	—	1	2	1	1	—	—	—
鹿 児 島	—	—	—	—	—	—	—	—	—	—	—	—
沖 縄	1	—	1	1	1	—	1	—	1	—	—	—

船員保険

(都道府県編)

第8表 (2) 限度額適用認定証交付状況

都道府県別	新規交付数			返納数			年度末現在有効認定証数		
	計	被保険者	被扶養者	計	被保険者	被扶養者	計	被保険者	被扶養者
総数	3,458	1,539	1,919	2,928	1,262	1,666	2,034	910	1,124
北海道	292	122	170	264	124	140	178	75	103
青森	83	35	48	84	42	42	44	17	27
岩手	36	20	16	20	9	11	24	15	9
宮城	81	43	38	55	33	22	47	22	25
秋田	12	5	7	14	5	9	5	3	2
山形	9	4	5	6	—	6	7	4	3
福島	33	14	19	24	11	13	21	9	12
茨城	33	16	17	26	13	13	16	5	11
栃木	—	—	—	—	—	—	—	—	—
群馬	—	—	—	—	—	—	—	—	—
千葉県	—	—	—	—	—	—	—	—	—
東京都	71	33	38	54	19	35	37	19	18
神奈川県	326	101	225	296	77	219	176	53	123
新潟県	120	67	53	100	48	52	58	31	27
新潟県	20	11	9	19	6	13	11	7	4
富山県	8	4	4	9	5	4	5	2	3
石川県	43	21	22	35	18	17	29	14	15
福井県	21	8	13	24	7	17	12	4	8
山梨県	—	—	—	—	—	—	—	—	—
長野県	—	—	—	—	—	—	—	—	—
岐阜県	—	—	—	—	—	—	—	—	—
静岡県	66	38	28	54	28	26	40	22	18
愛知県	28	11	17	26	10	16	12	4	8
滋賀県	51	26	25	49	23	26	30	19	11
滋賀県	—	—	—	—	—	—	—	—	—
京都市	5	1	4	3	1	2	2	—	2
大阪府	148	60	88	127	61	66	84	29	55
兵庫県	152	59	93	130	53	77	78	31	47
奈良県	—	—	—	—	—	—	—	—	—
和歌山県	22	8	14	16	8	8	12	3	9
鳥取県	42	19	23	35	17	18	23	10	13
島根県	82	34	48	72	34	38	47	15	32
岡山県	61	30	31	44	20	24	39	20	19
広島県	202	88	114	155	65	90	117	50	67
山口県	137	65	72	114	52	62	85	38	47
徳島県	86	38	48	73	32	41	53	26	27
香川県	50	21	29	31	16	15	38	14	24
愛媛県	281	130	151	208	85	123	180	88	92
高知県	72	35	37	72	31	41	37	21	16
福岡県	116	64	52	97	43	54	73	40	33
佐賀県	28	15	13	15	4	11	19	12	7
長門県	229	107	122	182	79	103	141	69	72
熊本市	82	40	42	62	26	36	60	30	30
大宮市	92	40	52	80	42	38	53	21	32
宮崎県	85	42	43	86	40	46	57	31	26
鹿児島県	93	43	50	106	55	51	49	22	27
沖縄県	60	21	39	61	20	41	35	15	20

船員保険

(都道府県編)

船員保險

(都道府県編)

關係諸制度

介 護 保 険

目 次

第1表	年度別月別適用状況	148
第2表	都道府県別適用状況	149
第3表	標準報酬月額別被保険者数	150

第1表 年度別月別適用状況

介護保険

(年度末・月末現在)

年度別 月別	被保険者数					被扶養 者数	標準報酬月額 の平均				
	計	汽船等	漁船(い)	漁船(ろ)	疾病任継		平均	汽船等	漁船(い)	漁船(ろ)	疾病任継
							円	円	円	円	円
平成14年度	52,215	29,977	809	16,011	5,418	34,086	389,813	449,163	400,979	297,655	332,117
平成15年度	48,754	28,474	793	14,938	4,549	31,787	408,729	447,773	401,074	355,166	341,559
平成16年度	46,548	28,370	786	13,998	3,394	30,256	406,132	441,813	403,723	350,021	339,860
平成17年度	45,154	28,190	791	12,898	3,275	29,229	403,283	435,622	407,575	350,400	332,151
平成18年度	43,592	27,628	761	12,240	2,963	27,913	406,598	435,493	406,999	359,493	331,654
平成19年度	42,544	27,368	735	11,755	2,686	27,066	419,431	441,563	413,420	388,466	331,089
平成20年度	41,242	26,581	762	11,108	2,791	26,338	423,996	443,163	441,945	398,996	336,038
平成21年度	39,996	25,464	775	10,680	3,077	25,504	419,954	442,574	435,032	386,020	346,749
平成22年度	38,732	24,874	847	10,315	2,696	24,543	418,992	441,102	434,094	384,599	341,840
平成23年度	37,151	24,206	797	9,679	2,469	23,302	418,464	439,763	428,082	388,835	322,699
平成23年4月	38,340	24,816	832	10,282	2,410	24,273	417,350	440,457	430,793	383,235	320,325
5月	38,246	24,744	840	10,262	2,400	24,223	417,766	441,641	429,752	381,666	321,771
6月	38,000	24,717	863	9,974	2,446	24,105	417,504	442,678	422,023	377,991	322,651
7月	37,830	24,727	867	9,721	2,515	24,000	413,945	442,275	416,904	366,243	318,768
8月	38,191	24,682	848	10,496	2,165	24,185	417,048	442,133	421,533	379,083	313,366
9月	38,286	24,580	825	11,021	1,860	24,107	425,194	442,071	423,776	405,864	317,319
10月	38,234	24,557	824	11,006	1,847	24,052	427,082	442,187	429,516	411,595	317,443
11月	38,042	24,505	824	10,694	2,019	23,873	425,452	441,754	428,834	408,612	315,399
12月	37,496	24,392	815	9,625	2,664	23,571	420,660	441,664	432,409	395,169	316,840
平成24年1月	37,322	24,295	814	9,516	2,697	23,457	419,950	441,225	429,319	393,831	317,624
2月	37,172	24,236	807	9,612	2,517	23,358	419,890	440,454	429,402	393,196	320,777
3月	37,151	24,206	797	9,679	2,469	23,302	418,464	439,763	428,082	388,835	322,699
平成24年度	35,745	23,474	879	8,996	2,396	22,185	422,967	441,899	417,579	399,730	326,713
平成24年4月	37,019	24,196	825	9,843	2,155	23,162	418,870	439,835	424,877	388,402	320,349
5月	37,120	24,197	843	9,984	2,096	23,187	420,640	440,871	418,827	392,936	319,782
6月	36,975	24,156	854	9,771	2,194	23,061	420,020	441,184	416,803	389,662	323,466
7月	36,703	24,091	881	9,455	2,276	22,858	416,534	441,639	417,775	374,893	323,316
8月	36,996	23,969	873	10,137	2,017	23,009	421,038	441,884	409,951	393,107	318,486
9月	37,030	23,887	880	10,508	1,755	22,963	429,175	442,268	426,881	417,821	320,086
10月	36,952	23,848	875	10,449	1,780	22,868	430,265	442,073	427,412	422,154	321,069
11月	36,491	23,768	854	9,915	1,954	22,628	428,689	442,195	426,672	417,368	322,734
12月	36,081	23,673	833	9,168	2,407	22,372	424,456	442,510	417,673	406,021	319,466
平成25年1月	35,854	23,574	841	8,882	2,557	22,296	423,800	442,404	415,234	404,513	322,095
2月	35,788	23,515	885	9,024	2,364	22,205	424,281	442,357	415,412	404,300	324,072
3月	35,745	23,474	879	8,996	2,396	22,185	422,967	441,899	417,579	399,730	326,713

介護保険

(関係諸制度)

第2表 都道府県別適用状況

介護保険

(年度末現在)

都道府県別	被 保 険 者 数					被扶養者数	標準報酬月額 の 平均					
	計	汽船等	漁船(い)	漁船(ろ)	疾病任継		平均	汽船等	漁船(い)	漁船(ろ)	疾病任継	
							円	円	円	円	円	
総数	35,745	23,474	879	8,996	2,396	22,185	422,967	441,899	417,579	399,730	326,713	
北海道	北青森	1,931	665	49	834	383	1,049	432,432	460,262	404,449	463,103	320,903
	岩手	749	126	—	519	104	422	347,511	372,683	—	357,299	268,173
	宮城	370	54	1	187	128	170	423,941	374,259	142,000	498,973	337,484
	秋田	1,152	206	97	591	258	602	452,891	408,291	324,928	537,892	341,899
山形	山福	103	29	—	67	7	55	304,369	422,414	—	247,463	360,000
	茨	84	35	5	24	20	55	284,952	339,143	110,400	198,083	338,000
	栃	398	73	20	244	61	234	333,925	368,055	323,000	320,762	349,311
	群馬	412	38	1	358	15	273	357,786	599,737	300,000	333,380	331,200
埼玉県	玉	1	—	—	—	1	1	380,000	—	—	—	380,000
	葉	1	—	—	—	1	—	380,000	—	—	—	380,000
	京	5	2	—	—	3	2	482,000	635,000	—	—	380,000
	川	550	166	31	296	57	357	272,051	393,759	361,613	183,277	329,895
神奈川県	神	3,097	2,726	212	153	6	3,010	605,099	606,290	521,141	709,053	379,725
	新	1,540	1,292	89	120	39	861	513,865	526,636	464,944	458,667	372,256
	潟	309	219	—	58	32	177	450,356	423,836	—	600,276	360,125
富山県	山	101	3	—	85	13	62	341,762	373,333	—	340,212	344,615
	石	340	12	1	229	98	129	318,129	337,500	160,000	332,900	282,857
	福	201	49	—	148	4	102	280,030	424,286	—	229,568	380,000
	山	—	—	—	—	—	—	—	—	—	—	—
岐阜県	山	1	—	—	—	1	—	380,000	—	—	—	380,000
	静	1	—	—	—	1	1	380,000	—	—	—	380,000
	愛	987	339	16	586	46	552	519,716	410,454	546,875	598,133	316,522
	三	531	454	—	57	20	328	439,461	459,405	—	320,877	324,700
滋賀県	滋	662	202	29	394	37	372	505,356	424,149	488,966	564,289	334,000
	—	—	—	—	—	—	—	—	—	—	—	—
	—	—	—	—	—	—	—	—	—	—	—	—
東京都	都	44	15	2	27	—	16	255,227	293,333	170,000	240,370	—
	大	1,736	1,720	—	—	16	1,108	452,406	453,184	—	—	368,750
	兵	1,863	1,540	14	267	42	1,222	454,454	458,518	268,286	461,528	322,524
	庫	2	1	—	—	1	3	360,000	340,000	—	—	380,000
奈良県	良	269	188	—	70	11	173	349,888	420,649	—	161,886	336,909
	山	—	—	—	—	—	—	—	—	—	—	—
	—	—	—	—	—	—	—	—	—	—	—	—
鳥取県	取	423	24	—	386	13	230	579,953	399,583	—	598,212	370,769
	島	581	113	—	424	44	276	346,929	366,177	—	352,599	242,864
	岡	831	812	—	—	19	509	396,375	397,512	—	—	347,789
	山	2,085	2,045	1	1	38	1,302	392,788	394,075	300,000	240,000	329,947
徳島県	山	1,647	1,263	39	217	128	984	413,264	434,958	430,000	325,899	342,219
	島	1,011	945	—	39	27	663	319,470	321,958	—	254,872	325,704
	川	648	625	8	—	15	358	356,528	357,328	300,000	—	353,333
	媛	3,022	2,665	109	191	57	1,906	417,912	426,516	391,633	343,613	314,877
高知県	高	612	136	3	394	79	284	311,216	382,632	346,667	288,244	301,494
	福	1,317	1,162	1	64	90	818	422,609	440,177	220,000	237,500	329,667
	—	—	—	—	—	—	—	—	—	—	—	—
佐賀県	賀	246	181	—	48	17	144	374,098	388,055	—	331,875	344,706
	長	2,076	1,003	85	847	141	1,157	367,919	385,990	342,635	353,492	341,277
	熊	913	805	34	30	44	540	352,390	359,227	369,471	169,600	338,727
	大	688	521	—	118	49	444	364,994	384,591	—	286,915	344,653
宮崎県	本	683	105	2	514	62	373	275,675	368,648	280,000	258,171	263,194
	分	—	—	—	—	—	—	—	—	—	—	—
鹿児島県	島	1,096	580	25	349	142	612	387,323	423,221	442,400	341,083	344,648
	沖	426	335	5	60	26	249	357,178	396,328	256,000	142,133	368,462

介護保険

(関係諸制度)

第3表 標準報酬月額別被保険者数

介護保険

(年度末現在)

標準報酬月額	平成20年度		平成21年度		平成22年度		平成23年度		平成24年度	
	被保険者数	割合	被保険者数	割合	被保険者数	割合	被保険者数	割合	被保険者数	割合
総数	38,451	100.00	36,919	100.00	36,036	100.00	34,682	100.00	33,349	100.00
円										
58,000	55	0.14	118	0.32	89	0.25	150	0.43	146	0.44
68,000	33	0.09	14	0.04	37	0.10	23	0.07	13	0.04
78,000	35	0.09	54	0.15	49	0.14	50	0.14	32	0.10
88,000	64	0.17	34	0.09	56	0.16	43	0.12	30	0.09
98,000	255	0.66	225	0.61	270	0.75	261	0.75	276	0.83
小計	187	0	445	1	501	1.39	527	1.52	497	1.49
104,000	68	0.18	80	0.22	68	0.19	78	0.22	66	0.20
110,000	131	0.34	111	0.30	144	0.40	101	0.29	85	0.25
118,000	131	0.34	117	0.32	133	0.37	106	0.31	137	0.41
126,000	120	0.31	82	0.22	77	0.21	86	0.25	68	0.20
134,000	151	0.39	162	0.44	199	0.55	171	0.49	165	0.49
小計	705	1.83	552	1.50	621	1.72	542	1.56	521	1.56
142,000	101	0.26	124	0.34	114	0.32	104	0.30	93	0.28
150,000	440	1.14	422	1.14	409	1.13	385	1.11	386	1.16
160,000	168	0.44	130	0.35	146	0.41	135	0.39	115	0.34
170,000	257	0.67	250	0.68	266	0.74	270	0.78	221	0.66
180,000	513	1.33	407	1.10	361	1.00	387	1.12	365	1.09
小計	1,117	2.90	1,333	3.61	1,296	3.60	1,281	3.69	1,180	3.54
190,000	291	0.76	271	0.73	233	0.65	247	0.71	207	0.62
200,000	840	2.18	975	2.64	867	2.41	801	2.31	702	2.11
220,000	743	1.93	748	2.03	765	2.12	761	2.19	682	2.05
240,000	1,011	2.63	1,119	3.03	1,067	2.96	961	2.77	913	2.74
260,000	1,198	3.12	1,245	3.37	1,181	3.28	1,197	3.45	1,109	3.33
小計	3,398	8.84	4,358	11.80	4,113	11.41	3,967	11.44	3,613	10.83
280,000	1,296	3.37	1,256	3.40	1,259	3.49	1,146	3.30	1,118	3.35
300,000	2,277	5.92	2,242	6.07	2,105	5.84	2,073	5.98	1,954	5.86
320,000	1,456	3.79	1,459	3.95	1,411	3.92	1,368	3.94	1,231	3.69
340,000	1,816	4.72	1,695	4.59	1,657	4.60	1,522	4.39	1,517	4.55
360,000	2,113	5.50	1,926	5.22	1,937	5.38	1,832	5.28	1,857	5.57
小計	8,043	20.92	8,578	23.23	8,369	23.22	7,941	22.90	7,677	23.02
380,000	2,636	6.86	2,425	6.57	2,352	6.53	2,255	6.50	2,144	6.43
410,000	3,165	8.23	3,047	8.25	2,866	7.95	2,902	8.37	2,786	8.35
440,000	2,821	7.34	2,681	7.26	2,679	7.43	2,450	7.06	2,474	7.42
470,000	2,493	6.48	2,365	6.41	2,383	6.61	2,251	6.49	2,149	6.44
500,000	2,220	5.77	2,115	5.73	2,136	5.93	2,107	6.08	2,073	6.22
小計	13,228	34.40	12,633	34.22	12,416	34.45	11,965	34.50	11,626	34.86
530,000	1,875	4.88	1,832	4.96	1,770	4.91	1,696	4.89	1,604	4.81
560,000	1,482	3.85	1,390	3.76	1,398	3.88	1,379	3.98	1,306	3.92
590,000	1,253	3.26	1,183	3.20	1,062	2.95	1,106	3.19	1,025	3.07
620,000	901	2.34	899	2.44	836	2.32	834	2.40	809	2.43
650,000	658	1.71	671	1.82	673	1.87	591	1.70	598	1.79
小計	7,731	20.11	5,975	16.18	5,739	15.93	5,606	16.16	5,342	16.02
680,000	540	1.40	513	1.39	496	1.38	442	1.27	455	1.36
710,000	488	1.27	419	1.13	429	1.19	423	1.22	416	1.25
750,000	416	1.08	343	0.93	389	1.08	362	1.04	379	1.14
790,000	260	0.68	241	0.65	239	0.66	254	0.73	259	0.78
830,000	252	0.66	230	0.62	227	0.63	180	0.52	168	0.50
小計	2,362	6.14	1,746	4.73	1,780	4.94	1,661	4.79	1,677	5.03
880,000	227	0.59	207	0.56	223	0.62	192	0.55	147	0.44
930,000	126	0.33	161	0.44	119	0.33	151	0.44	139	0.42
980,000	153	0.40	124	0.34	125	0.35	138	0.40	127	0.38
1,030,000	79	0.21	81	0.22	107	0.30	88	0.25	95	0.28
1,090,000	112	0.29	94	0.25	89	0.25	96	0.28	92	0.28
小計	837	2.18	667	1.81	663	1.84	665	1.92	600	1.80
1,150,000	55	0.14	78	0.21	81	0.22	68	0.20	68	0.20
1,210,000	676	1.76	554	1.50	457	1.27	459	1.32	548	1.64
小計	843	2.19	632	1.71	538	1.49	527	1.52	616	1.85

注：疾病任意継続被保険者は除く。

介護保険

(関係諸制度)

そ の 他

制度改正経過概要（主として事業統計に関連のある事項）

[平成25年4月1日現在]

船員保険（昭14. 4. 6 公布）

I 保険事故

- 昭 15. 3. 1 ～ 被保険者の疾病、負傷、老齢、障害、脱退、死亡。
22. 11. 1 ～ 被保険者の失業を追加。
23. 9. 1 ～ 被扶養者の疾病、負傷、死亡を追加。
29. 5. 1 ～ 被保険者及び被扶養者の分娩を追加。
38. 8. 1 ～ 被保険者の職務上の事由による行方不明を追加。
48. 12. 1 ～ 通勤災害を職務上災害の場合に準じて保護。
61. 4. 1 ～ 職務外年金部門を厚生年金保険への統合。老齢、脱退及び職務外の事由による障害、死亡を削除。
- 平 7. 4. 1 ～ 被保険者の雇用の継続が困難となる事由の発生を追加。
22. 1. 1 ～ 職務上疾病・年金部門及び失業部門をそれぞれ労災保険及び雇用保険に統合。新たな船員保険（新々法）における保険事故は次のとおり。
船員又はその被扶養者の職務外の事由による疾病、負傷、死亡、出産。船員の職務上の事由又は通勤による疾病、負傷、障害、死亡等（労災保険と併せて保険給付を行う）。

II 適用

1. 保険者

- 昭 15. 3. 1 ～ 政府
平 22. 1. 1 ～ 全国健康保険協会

2. 被保険者

- 昭 15. 3. 1 ～ 強 制－： 船員法第1条に規定する船員（ただし、官吏、一般漁船船員、外国人を除く）。
年 金 任 継－： 10年以上15年未満被保険者であった者。
20. 4. 1 ～ 強 制－： 予備船員を加える。年金任継は7年以上15年未満被保険者であった者に緩和。
21. 1. 26 ～ 外国人にも適用。
22. 12. 1 ～ 一般漁船船員にも適用（ただし、失業部門は一部適用）。
24. 7. 27 ～ 外国船舶に配乗される船員にも適用。
26. 1. 1 ～ 恩給法の適用を受ける者は適用除外。
29. 5. 1 ～ 年 金 任 継－： 7年6月以上15年未満被保険者であった者に緩和。
30. 1. 1 ～ 市町村職員共済組合の組合員である被保険者は適用除外。
31. 7. 1 ～ 公共企業体職員等共済組合の組合員である被保険者は適用除外。
33. 11. 1 ～ 日本船舶を所有できる者が国内の港から外国の港まで回航する外国船舶に乗り組む船員に適用。
38. 4. 1 ～ 20トン以上30トン未満の漁船船員に対する適用範囲の拡大。
46. 1. 1 ～ 20トン未満の漁船船員に対する適用範囲の拡大。
47. 5. 15 ～ 沖縄の本土復帰により沖縄の船員に適用。

その他

沖縄の厚生年金保険の被保険者であった者で、一定期間沖縄に住所を有していた者については、年金任意継続被保険者となるための被保険者期間を短縮。

- 49. 1. 1 ～ 20トン未満の漁船船員に対する適用範囲の拡大（第2次）。
- 51. 3. 1 ～ 10トン未満の漁船船員に対する適用範囲の拡大（第3次）。
- 51. 7. 1 ～ 疾病任継一：疾病部門に健康保険制度に準じた疾病任意継続被保険者制度を導入。
資格喪失の日の前日までに継続して2月以上強制被保険者であった者。
- 59. 8. 1 ～ 失業部門の60歳以後の新規資格取得者は適用除外（ただし、一定要件に該当する者には任意加入の暫定措置がある）。
- 61. 4. 1 ～ 職務外年金部門の被保険者は厚生年金保険の第3種被保険者とする。
- 平 15. 4. 1 ～ 疾病任継一：55歳以降60歳前に被保険者になった者に対する特例の廃止
- 20. 4. 1 ～ 後期高齢者医療制度の被保険者は、職務外疾病部門適用除外。
- 22. 1. 1 ～ 独法職員等一：特定独立行政法人以外の独立行政法人及び国立大学法人等の職員である船員を独立行政法人等職員被保険者とする。

3. 被扶養者

- 昭 23. 9. 1 ～ 直系尊属、配偶者、子及び同一世帯に属する者で、専ら被保険者により生計を維持する者。
- 32. 5. 1 ～ 直系尊属、配偶者、子で主として被保険者により生計を維持する者。三親等以内の親族、内縁関係にある配偶者の父母及び子等で、同一世帯に属し、主として被保険者により生計を維持する者。
- 48. 10. 1 ～ 孫及び弟妹について同一世帯の要件を廃止。
- 平 20. 4. 1 ～ 後期高齢者医療制度の被保険者等は除く。

4. 標準報酬

- 昭 15. 3. 1 ～ 年額 180円～ 1,800円（月額15円～150円） 12等級 変更時期は翌月。
- 20. 4. 1 ～ 月額 20円～ 250円 12等級
- 20. 7. 16 ～ 変更時期は年4回。
- 21. 4. 1 ～ 月額 30円～ 750円 25等級 変更時期は翌月。
- 22. 12. 1 ～ 月額 500円～ 8,000円 30等級
- 24. 6. 1 ～ 月額 2,000円～ 24,000円 19等級
- 26. 1. 1 ～ 月額 3,500円～ 24,000円 16等級 海難による推定死亡者の月額規定。
- 27. 4. 1 ～ 月額 4,000円～ 36,000円 21等級
- 29. 5. 1 ～ 月額 4,000円～ 36,000円 19等級
- 32. 4. 1 ～ 月額 5,000円～ 36,000円 18等級 歩合報酬の算定方法合理化。
報酬月額算定基準日設定。
- 37. 4. 1 ～ 月額 7,000円～ 52,000円 21等級
- 40. 5. 1 ～ 月額 9,000円～ 76,000円 25等級
- 41. 4. 1 ～ 月額 9,000円～ 104,000円 30等級
- 44. 11. 1 ～ 月額12,000円～ 134,000円 32等級
- 46. 10. 1 ～ 月額12,000円～ 150,000円 34等級
- 48. 10. 1 ～ 月額12,000円～ 200,000円 39等級
- 48. 11. 1 ～ 月額24,000円～ 200,000円 33等級
- 51. 8. 1 ～ 月額36,000円～ 340,000円 35等級
- 53. 1. 1 ～ 月額36,000円～ 380,000円 37等級
- 55. 10. 1 ～ 月額45,000円～ 440,000円 36等級
- 59. 10. 1 ～ 月額68,000円～ 710,000円 39等級 年金部門以外
(健康保険の標準報酬の等級区分の改定措置等の事情を勘案して、社会保険審議会の

意見を聴いて政令をもって標準報酬等級表の上限を改定できる。)

- 60. 10. 1 ～ 月額68,000円～ 470,000円 31等級 年金部門のみ
- 61. 4. 1 ～ 年金部門は厚生年金保険へ統合
- 平 4. 10. 1 ～ 月額80,000円～ 980,000円 42等級
- 6. 10. 1 ～ 月額92,000円～ 980,000円 40等級
- 13. 1. 1 ～ 月額98,000円～ 980,000円 39等級
- 15. 4. 1 ～ 漁船船員の標準報酬月額決定について「船員保険・漁船被保険者標準報酬改・決定早見表」を廃止。
- 19. 4. 1 ～ 月額58,000円～1,210,000円 47等級

5. 標準賞与額

- 平 15. 4. 1 ～ 年3回以下支給の賞与を対象とし、支給1回につき上限200万円。
- 19. 4. 1 ～ 上限を年間（毎年4月1日から翌年3月31日まで）の累計額540万円に改正。

Ⅲ 保 険 給 付

1. 疾 病 給 付

(1) 療養の給付

- 昭 15. 6. 1 ～ 範囲一： 診療、薬剤、治療材料の支給、処置・手術等の治療、病院等への収容、看護、移送。
職務上外を問わない。報酬年額1,800円を超える高級船員には給付しない。
全額給付。
給付期間は船員法による扶助終了後6月（ただし、結核性疾患については1年）。
- 16. 7. 1 ～ 結核性疾患については、給付開始前1年間に6月以上の被保険者期間を要する。
- 18. 4. 1 ～ 結核性疾患の受給制限を給付開始前1年間に3月以上の被保険者期間に緩和。
- 18. 10. 1 ～ 職務上の給付期間を9月とする（船員法による扶助を保険給付に繰入れ）。
- 20. 4. 1 ～ 報酬年額1,800円を超える高級船員にも給付。給付期間を2年に延長。
- 22. 12. 1 ～ 自宅以外の場所における療養に必要な宿泊及び食事の給付を追加（休養所の設置）。
- 28. 11. 1 ～ 給付期間を3年に延長。
- 29. 5. 1 ～ 行政庁の指定する船内診療所においても給付を実施。
- 32. 5. 1 ～ 職務外の事由で、資格喪失後引続き給付を受けるには、資格喪失前1年間に3月以上又は3年間に1年以上の被保険者期間を要する（ただし、災害補償相当給付を除く）。
- 32. 7. 1 ～ 一部負担制実施（初診の際100円以内）。
- 33. 10. 1 ～ 新点数による給付実施。一部負担金の支払を要しない初診の規定を整備。
- 35. 7. 19 ～ 職務上の傷病については、給付期間の制限を撤廃。
- 38. 4. 1 ～ 職務外の傷病についても給付期間の制限を撤廃（ただし、資格喪失後引続き給付を受ける者については、その給付開始後5年を限度とする）。
- 40. 6. 1 ～ 療養の給付（入院及び看護を除く）について船舶内における給付制限を撤廃。
- 42. 9. 1 ～ 特例措置として一部負担制改正（初診の際200円）。投薬時一部負担制実施（1剤1日ごとに15円…10月1日。標準報酬等級第9級（24,000円、被扶養者あるとき1人につき6,000円加算）以下免除）。
- 44. 9. 1 ～ 一部負担制改正（初診の際200円）。
投薬時一部負担制廃止。
- 53. 1. 1 ～ 一部負担制改正（初診の際600円）。
- 56. 3. 1 ～ 一部負担制改正（初診の際800円。入院の際1月間1日につき500円、ただし、法第28条第2項該当者は250円）。
- 58. 2. 1 ～ 老人保健法の規定による医療を受けることができる者には給付しない。

59. 10. 1 ～ 職務外の事由の傷病について、一部負担制改正（療養の給付の額の $\frac{20}{100}$ （厚生大臣の告示する日までの間は $\frac{10}{100}$ ）相当額）。10円未満の端数は四捨五入。
60. 4. 1 ～ 船舶所有者及びその被保険者により構成する法人等は、本人の一部負担金について附加的な給付を行うことができる。
- 平 6. 10. 1 ～ 療養の給付から入院時の食事の提供及び移送を引き離し「入院時食事療養費」「移送費」として規定。
9. 9. 1 ～ 一部負担制改正（法律の本則に定める割合（療養の給付の額の $\frac{20}{100}$ 相当額）とする）。
外来薬剤一部負担制導入（〔内服薬〕投薬ごとに1日分につき1種類0円、2～3種類30円、4～5種類60円、6種類以上100円。〔外用薬〕投薬ごとに1種類50円、2種類100円、3種類以上150円。〔頓服薬〕投薬ごとに1種類につき10円。ただし6歳未満の者の薬剤負担は免除）。
14. 10. 1 ～ 一部負担制改正（70歳に達する翌月以降、療養の給付の額の $\frac{10}{100}$ （政令で定める報酬額等以上の場合は $\frac{20}{100}$ ））。
15. 4. 1 ～ 外来薬剤一部負担制廃止。
一部負担制改正（70歳未満の場合、療養に要した額の $\frac{30}{100}$ ）。被保険者資格喪失後の継続給付制度の廃止。（平15. 3. 31。ただし、職務上の傷病は除く。）
18. 10. 1 ～ 一部負担制改正（70歳に達する月の翌月以降、政令で定める報酬額等以上の場合（現役並み所得者）は $\frac{30}{100}$ ）。
災害等の際の一部負担金の減免制度の導入。
20. 4. 1 ～ 一部負担制改正（70歳に達する月の翌月以降、療養に要した額の $\frac{20}{100}$ （現役並み所得者を除く）、ただし、軽減特例措置により平成21年3月までは、療養に要した額の $\frac{10}{100}$ （保険者からの給付は療養に要した額の $\frac{80}{100}$ ））。
21. 4. 1 ～ 平成22年3月まで軽減特例措置を延長。
22. 1. 1 ～ 職務上給付を労災保険に統合。ただし、平成21年12月以前に発生した職務上の災害による傷病が支給事由の職務上給付は、経過措置により従前の船員保険（新法）に基づき全国健康保険協会が支給する〔経過的職務上給付〕。
22. 4. 1 ～ 平成23年3月まで軽減特例措置を延長。
23. 4. 1 ～ 平成24年3月まで軽減特例措置を延長。
24. 4. 1 ～ 平成25年3月まで軽減特例措置を延長。
25. 4. 1 ～ 平成26年3月まで軽減特例措置を延長。

(2) 入院時食事療養費

- 昭 15. 6. 1 ～ 療養の給付の一部として入院時の食事の提供。
- 平 6. 10. 1 ～ 療養の給付から引き離し、入院時食事療養費として平均的な家計における食費を勘案した定額の一部負担を導入。
一般1日600円、低所得者3ヵ月目まで1日450円、4ヵ月目以降1日300円、低所得者の老齢福祉年金受給権者1日200円（平成8年9月まで）。
8. 10. 1 ～ 一般1日760円、低所得者3ヵ月目まで1日650円、4ヵ月目以降1日500円、低所得者の老齢福祉年金受給権者1日300円。
13. 1. 1 ～ 一般1日780円、低所得者3ヵ月目まで1日650円、4ヵ月目以降1日500円、低所得者の老齢福祉年金受給権者1日300円。
18. 4. 1 ～ 標準負担額が1日単位から1食単位の算定に改める。
一般1食260円、低所得者3ヵ月目まで1食210円、4ヵ月目以降1食160円、低所得者

の老齢福祉年金受給権者1食100円

22. 1. 1 ～ 職務上給付を労災保険に統合。ただし、平成21年12月以前に発生した職務上の災害による傷病が支給事由の職務上給付は、経過措置により従前の船員保険（新法）に基づき全国健康保険協会が支給する[経過的職務上給付]。

(3) 入院時生活療養費

- 平 18. 10. 1 ～ 療養病床に入院する70歳以上の者の生活療養に要した費用について、保険給付として支給。
20. 4. 1 ～ 支給対象者を65歳以上の者に拡大。
22. 1. 1 ～ 職務上給付を労災保険に統合。ただし、平成21年12月以前に発生した職務上の災害による傷病が支給事由の職務上給付は、経過措置により従前の船員保険（新法）に基づき全国健康保険協会が支給する[経過的職務上給付]。

(4) 保険外併用療養費

- 平 18. 10. 1 ～ 評価療養（厚生労働大臣が定める高度の医療技術を用いた療養その他の療養であって、保険給付の対象とすべきものであるか否かについて、適正な医療の効率的な提供を図る観点から評価を行うことが必要な療養として厚生労働大臣が定めるものをいう。）又は選定医療（被保険者の選定に係る特別の病室の提供その他の厚生労働大臣が定めるものをいう。）を受けたときに支給。
22. 1. 1 ～ 職務上給付を労災保険に統合。ただし、平成21年12月以前に発生した職務上の災害による傷病が支給事由の職務上給付は、経過措置により従前の船員保険（新法）に基づき全国健康保険協会が支給する[経過的職務上給付]。

(5) 特定療養費

- 昭 59. 10. 1 ～ 特定承認保険医療機関で高度な先進技術の療養を受けたとき及び保険医療機関等で特別の病室、金・白金の歯科材料の使用を希望したとき等に支給（厚生大臣の定めた費用の額の $\frac{80}{100}$ （厚生大臣の告示する日までの間は $\frac{90}{100}$ ）相当額）。
- 平 18. 10. 1 ～ 廃止

(6) 訪問看護療養費・家族訪問看護療養費

- 平 6. 10. 1 ～ 在宅療養患者が訪問看護ステーションから訪問看護を受けた場合に訪問看護療養費を支給。
22. 1. 1 ～ 職務上給付を労災保険に統合。ただし、平成21年12月以前に発生した職務上の災害による傷病が支給事由の職務上給付は、経過措置により従前の船員保険（新法）に基づき全国健康保険協会が支給する[経過的職務上給付]。

(7) 療養費

- 昭 15. 6. 1 ～ 療養の給付をすることが困難な場合、緊急その他やむを得ない場合で、申請があったときに限り給付。療養の給付に準ずる。
23. 9. 1 ～ 給付額は現に要した費用以下とする。
32. 7. 1 ～ 療養に要した費用の額より、一部負担金相当額を控除した額を標準とする。
56. 3. 1 ～ 療養の給付をすることが困難であると都道府県知事が認めた場合、都道府県知事がやむを得ないと認めた場合に給付。療養の給付に準ずる。
- 平 22. 1. 1 ～ 職務上給付を労災保険に統合。ただし、平成21年12月以前に発生した職務上の災害による傷病が支給事由の職務上給付は、経過措置により従前の船員保険（新法）に基づき全国健康保険協会が支給する[経過的職務上給付]。

(8) 家族療養費

- 昭 23. 9. 1 ～ 療養の給付及び療養費に準ずる（ただし、給付額は療養に要した費用の $\frac{1}{2}$ ）。
28. 11. 1 ～ 同一の傷病で日雇健保から療養の給付を受けたときは、その限度で給付しない。
32. 5. 1 ～ 被保険者資格喪失後も継続給付（支給制限は療養の給付に同じ）。
48. 10. 1 ～ 療養に要した費用の $\frac{70}{100}$ 相当額を給付。
56. 3. 1 ～ 入院の場合は、療養に要した費用の $\frac{80}{100}$ 相当額を給付。
58. 2. 1 ～ 老人保健法の規定による医療を受けることができる者には給付しない。
59. 10. 1 ～ 特定承認保険医療機関で高度な先進技術の療養を受けたとき及び保険医療機関等で特別の病室、金・白金の歯科材料の使用を希望したときにも支給（厚生大臣が定めた費用の額の、入院 $\frac{80}{100}$ 、外来 $\frac{70}{100}$ 相当額）。
- 平 9. 9. 1 ～ 外来薬剤一部負担制導入（療養の給付と同じ）。
14. 10. 1 ～ 3歳未満の場合は、療養に要した費用の $\frac{80}{100}$ 相当額を給付。70歳に達する翌月以降は、療養に要した費用の $\frac{90}{100}$ 相当額を給付（70歳以上の被保険者の被扶養者の場合は、政令で定める報酬額等以上の場合は $\frac{80}{100}$ ）。
15. 4. 1 ～ 70歳未満（3歳未満を除く）の場合は、療養に要した費用の相当額を給付。薬剤一部負担制廃止（療養の給付と同じ）。
18. 10. 1 ～ 現役並み所得者に扶養される70歳以上の被扶養者は、療養に要した費用の $\frac{70}{100}$ 相当額を給付。ただし、特例措置により、平成21年3月までは $\frac{90}{100}$ 相当額を給付。特定承認保険医療機関等で療養を受けた場合を廃止。
20. 4. 1 ～ 給付割合が療養に要した費用の $\frac{80}{100}$ となる若年層の範囲を3歳未満から義務教育就学前に拡大。
70歳以上の被扶養者（現役並み所得者に扶養される70歳以上の被扶養者を除く）の療養に要した費用の $\frac{80}{100}$ 相当額を給付（軽減特例措置により、平成21年3月までは療養に要した費用の $\frac{90}{100}$ 相当額を給付）。
21. 4. 1 ～ 平成22年3月まで軽減特例措置を延長。
22. 4. 1 ～ 平成23年3月まで軽減特例措置を延長。
23. 4. 1 ～ 平成24年3月まで軽減特例措置を延長。
24. 4. 1 ～ 平成25年3月まで軽減特例措置を延長。
25. 4. 1 ～ 平成26年3月まで軽減特例措置を延長。

(9) 移送費

- 昭 15. 6. 1 ～ 療養の給付の一部に移送。
- 平 6. 10. 1 ～ 療養の給付から「移送費」として現金給付化。
22. 1. 1 ～ 職務上給付を労災保険に統合。ただし、平成21年12月以前に発生した職務上の災害による傷病が支給事由の職務上給付は、経過措置により従前の船員保険（新法）に基づき全国健康保険協会が支給する[経過的職務上給付]。

(10) 高額療養費（家族高額療養費）

- 昭 48. 10. 1 ～ 被扶養者が同一の病院等から受けた療養に係る家族療養費の額が70,000円を超える場合に、当該家族療養費の額の $\frac{3}{7}$ に相当する額から30,000円を控除した額を給付（家族高額療養費）。
51. 8. 1 ～ 被扶養者が同一の月内に同一の病院等から受けた療養に係る家族療養費の額が91,000円を超える場合に、当該家族療養費の額の $\frac{3}{7}$ に相当する額から39,000円を控除した額を給付（家族高額療養費）。

56. 3. 1 ~ 被扶養者が同一の月内に同一の病院等から受けた療養に要した費用の額から、当該療養に要した費用について家族療養費として支給される額に相当する額を控除した額が39,000円を超える場合に支給するものとし、その額から39,000円を控除した額を給付。
 なお、支給される者が低所得者（市町村民税の非課税者及び生活保護法の被保護者。ただし、船員保険優先の公費負担医療が受けられる場合を除く。）については39,000円とあるのは15,000円とする（家族高額療養費）。
 被保険者のうち低所得者（市町村民税の非課税者及び生活保護者）については、同一の月内に同一の病院等から受けた療養に係る一部負担金額が15,000円を超える場合に、当該一部負担金額から15,000円を控除した額を給付。（船員保険優先の公費負担医療が受けられる場合を除く。）
57. 9. 1 ~ 被扶養者が同一の月内に同一の病院等から受けた療養に要した費用の額から、当該療養に要した費用について家族療養費として支給される額に相当する額を控除した額が51,000円（被保険者が市町村民税非課税者である場合は15,000円）を超える場合、その額から51,000円（15,000円）を控除した額を給付。ただし、経過措置として57年12月31日まで51,000円は45,000円とし、又老人保健法が施行されるまでの間、70歳以上の者、ねたきり老人等は39,000円とする（家族高額療養費）。
59. 10. 1 ~ 被扶養者が同一の月内に同一の病院等から受けた療養に係る一部負担金等の額のうち30,000円以上のものを世帯単位で合算した額から51,000円（直近の12月間に3回以上高額療養費が支給されている場合（以下「高額多数該当世帯」という。）は30,000円）を控除した額を給付。ただし、被保険者が市町村民税非課税者等である場合は「30,000円」は「21,000円」とし、「51,000円」は「30,000円」とする。
 生活保護の被保険者である被保険者又は被扶養者が同一の月内に同一の病院等から受けた療養に係る一部負担金等の額が30,000円を超える場合に、その額から30,000円を控除した額を給付。
 人工腎臓を実施している慢性腎不全又は血友病について療養を受けた被保険者又は被扶養者が、同一月内に同一の病院等から受けた療養に係る一部負担金等の額が10,000円を超える場合に、その額から10,000円を控除した額を給付。
61. 5. 1 ~ 自己負担限度額「51,000円」を「54,000円」に引き上げ。
- 平 元. 6. 1 ~ 自己負担限度額「54,000円」を「57,000円」（低所得者については、「30,000円」を「31,800円」）に引き上げ。
 高額多数該当世帯の自己負担限度額「30,000円」を「33,000円」（低所得者については「21,000円」を「22,000円」）に引き上げ。
3. 5. 1 ~ 自己負担限度額「57,000円」を「60,000円」（低所得者については「31,800円」を「33,600円」）に引き上げ。
 高額多数該当世帯の自己負担限度額「33,000円」を「34,800円」（低所得者については「22,000円」を「23,400円」）に引き上げ。
5. 5. 1 ~ 自己負担限度額「60,000円」を「63,000円」（低所得者については「33,600円」を「35,400円」）に引き上げ。
 高額多数該当世帯の自己負担限度額「34,800円」を「37,200円」（低所得者については「23,400円」を「24,600円」）に引き上げ。
8. 6. 1 ~ 自己負担限度額「63,000円」を「63,600円」に引き上げ。
13. 1. 1 ~ 自己負担限度額「63,600円」を一般63,600円＋（医療費－318,000円）×1%、上位所得者121,800円＋（医療費－609,000円）×1%、低所得者は据え置き。高額多数該当世帯の自己負担限度額は、上位所得者については「37,200円」を「70,800円」とし、一般及び低所得者については据え置く。
- 平 14. 10. 1 ~ 自己負担限度額を一般72,300円＋（医療費－361,500円）×1%、上位所得者139,800円＋（医療費－699,000円）×1%、低所得者は据え置き。

高額多数該当世帯の自己負担限度額は、上位所得者については、「70,800円」を「77,700円」、一般については、「37,200円」を「40,200円」とし、低所得者は据え置き。70歳以上の者にかかる自己負担限度額を外来の場合、一定以上所得者については、「40,200円」、一般については、「12,000円」、低所得者については「8,000円」とし、入院の場合、一定以上所得者については、「72,300円＋（医療費－361,500円）×1%」、一般の場合、「40,200円」、低所得者Ⅰの場合「15,000円」、低所得者Ⅱの場合は「24,600円」とする。

15. 4. 1 ～ 自己負担額を一般72,300円＋（医療費－241,000円）×1%、上位所得者139,800円＋（医療費－466,000円）×1%、他は据え置き。
18. 10. 1 ～ 自己負担限度額を一般80,100円＋（医療費－267,000円）×1%、上位所得者（標準報酬月額53万円以上）150,000円＋（医療費－500,000円）×1%、低所得者は据え置き。高額多数該当世帯の自己負担限度額は一般は44,400円、上位所得者は83,400円、低所得者は据え置き。70歳以上の者に係る自己負担限度額を外来の場合、現役並み所得者については44,400円、一般、低所得者は据え置き。入院の場合、現役並み所得者は80,100円＋（医療費－267,000円）×1%、一般、低所得者は据え置き。多数該当世帯は、現役並み所得者は44,400円、一般、低所得者は据え置き。人工透析を要する標準報酬月額が53万円以上である70歳未満の被保険者、または、標準報酬月額が53万円以上の被保険者に扶養される70歳未満の被扶養者については、2万円に引き上げ。
19. 4. 1 ～ 70歳未満の者の入院に係る高額療養費の現物給付化の実施（限度額に関する認定証の申請が必要）。
24. 4. 1 ～ 70歳未満の者の外来診療に係る高額療養費の現物給付化を実施（限度額に関する認定書の申請が必要）。

(11) 高額医療・高額介護合算療養費

平 20. 4. 1 ～ 船員保険と介護保険の自己負担額を合算し、自己負担限度額を超えた額を支給。

(12) 傷病手当金

- 昭 15. 6. 1 ～ 被保険者であった者（報酬年額1,800円以上の高級船員を除く）で、職務上外を問わず船員法による扶助終了後6月間（結核性疾患については1年以内）、1日について報酬日額 $\frac{60}{100}$ （独身入院者は $\frac{20}{100}$ ）を給付。
16. 7. 1 ～ 結核性疾患については、給付開始前1年間に6月以上の被保険者期間を要する。
18. 4. 1 ～ 結核性疾患に支給制限を給付開始前1年間に3月以上の被保険者期間に緩和。
18. 10. 1 ～ 職務上の給付期間を9月とする（船員法による扶助を保険給付に繰り入れ）。
20. 4. 1 ～ 報酬年額1,800円以上の高級船員にも給付。被扶養者のいない入院中の者に対する給付額を1日について報酬日額の $\frac{40}{100}$ に改定。給付期間を2年に延長。
22. 12. 1 ～ 職務上の支給額は4月間は報酬日額の全額、その後は $\frac{60}{100}$ 、さらに療養の給付終了後1月の範囲内で $\frac{60}{100}$ 、職務上の被扶養者のいない入院中の者に対しても減額しない。
28. 11. 1 ～ 給付期間を3年に延長。
32. 5. 1 ～ 職務外の被扶養者のいない入院中の者に対する給付額を、1日につき報酬日額の $\frac{50}{100}$ とする。職務外の事由で、資格喪失後引き続き給付を受けるには、資格喪失前1年間に3月以上又は3年間に1年以上の被保険者期間を要する。
35. 7. 19 ～ 職務上の傷病については、給付期間の制限を撤廃。
48. 11. 1 ～ 資格喪失後支給する職務上の傷病手当金のうち、船舶所有者に使用されなくなった日が昭和46年3月31日以前のものについては、船舶所有者に使用されなくなった日に応

じて、標準報酬日額に6.24～1.32の率を乗じて旧法第30条第2項の規定を適用して計算することとする。

49. 8. 1～ 職務上の傷病手当金のうち、船舶所有者に使用されなくなった日が昭和47年3月31日以前のものの額については、船舶所有者に使用されなくなった日に応じて、標準報酬日額に6.24～1.37の率を乗じて旧法第30条第2項の規定を適用して計算することとする。
50. 8. 1～ 職務上の傷病手当金のうち、船舶所有者に使用されなくなった日が昭和49年3月31日以前のものの額については、船舶所有者に使用されなくなった日に応じて、標準報酬日額に9.23～1.24の率を乗じて旧法第30条第2項の規定を適用して計算することとする。
52. 4. 1～ 職務上の障害年金を受けるときは、傷病手当金は支給しない。
52. 8. 1～ 職務外の障害年金を受けるときは、傷病手当金は支給しない。
職務上の傷病手当金のうち、船舶所有者に使用されなくなった日が昭和51年3月31日以前のものの額については、船舶所有者に使用されなくなった日に応じて、標準報酬日額に12.37～1.11の率を乗じて旧法第30条第2項の規定を適用して計算することとする。
54. 8. 1～ 職務上の傷病手当金のうち、船舶所有者に使用されなくなった日が昭和52年3月31日以前のものの額については、船舶所有者に使用されなくなった日に応じて、標準報酬日額に14.35～1.16の率を乗じて旧法第30条第2項の規定を適用して計算することとする。
55. 8. 1～ 職務上の傷病手当金のうち、船舶所有者に使用されなくなった日が昭和54年3月31日以前のものの額については、船舶所有者に使用されなくなった日に応じて、標準報酬日額に15.07～1.06の率を乗じて旧法第30条第2項の規定を適用して計算することとする。
56. 8. 1～ 職務上の傷病手当金のうち、船舶所有者に使用されなくなった日が昭和55年3月31日以前のものの額については、船舶所有者に使用されなくなった日に応じて、標準報酬日額に16.00～1.06の率を乗じて旧法第30条第2項の規定を適用して計算することとする。
58. 2. 1～ 老人保健法の規定による被扶養者のいない入院中の者は標準報酬日額の $\frac{50}{100}$ 。
58. 8. 1～ 職務上の傷病手当金のうち、船舶所有者に使用されなくなった日が昭和56年3月31日以前のものの額については、船舶所有者に使用されなくなった日に応じて、標準報酬日額に17.49～1.10の率を乗じて旧法第30条第2項の規定を適用して計算することとする。
59. 8. 1～ 職務上の傷病手当金のうち、船舶所有者に使用されなくなった日が昭和57年3月31日以前のものの額については、船舶所有者に使用されなくなった日に応じて、標準報酬日額に17.49～1.09の率を乗じて旧法第30条第2項の規定を適用して計算することとする。
60. 8. 1～ 職務上の傷病手当金のうち、船舶所有者に使用されなくなった日が昭和58年3月31日以前のものの額については、船舶所有者に使用されなくなった日に応じて、標準報酬日額に18.80～1.07の率を乗じて旧法第30条第2項の規定を適用して計算することとする。
61. 8. 1～ 職務上の傷病手当金のうち、船舶所有者に使用されなくなった日が昭和59年3月31日以前のものの額については、船舶所有者に使用されなくなった日に応じて、標準報酬日額に18.80～1.07の率を乗じて新法第30条第2項の規定を適用して計算することとする。
63. 8. 1～ 職務上の傷病手当金のうち、船舶所有者に使用されなくなった日が昭和60年3月31日以前のものの額については、船舶所有者に使用されなくなった日に応じて、標準報酬日額に20.10～1.07の率を乗じて新法第30条第2項の規定を適用して計算することとする。
- 平 元. 8. 1～ 職務上の傷病手当金のうち、船舶所有者に使用されなくなった日が昭和62年3月31日以前のものの額については、船舶所有者に使用されなくなった日に応じて、標準報酬日額に20.10～1.06の率を乗じて新法第30条第2項の規定を適用して計算することとする。
2. 8. 1～ 職務上の傷病手当金のうち、船舶所有者に使用されなくなった日が昭和63年3月31日以前のものの額については、船舶所有者に使用されなくなった日に応じて、標準報酬日額に21.69～1.06の率を乗じて新法第30条第2項の規定を適用して計算することとする。
3. 8. 1～ 職務上の傷病手当金のうち、船舶所有者に使用されなくなった日が平成2年3月31日以前のものの額については、船舶所有者に使用されなくなった日に応じて、標準報酬日額

に22.20～1.03の率を乗じて新法第30条第2項の規定を適用して計算することとする。

4. 8. 1 ～ 職務上の傷病手当金のうち、船舶所有者に使用されなくなった日が平成3年3月31日以前のものの額については、船舶所有者に使用されなくなった日に応じて、標準報酬日額に23.14～1.04の率を乗じて新法第30条第2項の規定を適用して計算することとする。
5. 8. 1 ～ 職務上の傷病手当金のうち、船舶所有者に使用されなくなった日が平成4年3月31日以前のものの額については、船舶所有者に使用されなくなった日に応じて、標準報酬日額に23.61～1.02の率を乗じて新法第30条第2項の規定を適用して計算することとする。
6. 8. 1 ～ 職務上の傷病手当金のうち、船舶所有者に使用されなくなった日が平成5年3月31日以前のものの額については、船舶所有者に使用されなくなった日に応じて、標準報酬日額に23.97～1.02の率を乗じて新法第30条第2項の規定を適用して計算することとする。
- 6.10. 1 ～ 入院の場合の減額規定の廃止。
7. 8. 1 ～ 職務上の傷病手当金のうち、船舶所有者に使用されなくなった日が平成6年3月31日以前のものの額については、船舶所有者に使用されなくなった日に応じて、標準報酬日額に24.51～1.02の率を乗じて新法第30条第2項の規定を適用して計算することとする。
8. 8. 1 ～ 職務上の傷病手当金のうち、船舶所有者に使用されなくなった日が平成7年3月31日以前のものの額については、船舶所有者に使用されなくなった日に応じて、標準報酬日額に24.81～1.01の率を乗じて新法第30条第2項の規定を適用して計算することとする。
9. 8. 1 ～ 職務上の傷病手当金のうち、船舶所有者に使用されなくなった日が平成8年3月31日以前のものの額については、船舶所有者に使用されなくなった日に応じて、標準報酬日額に25.16～1.01の率を乗じて新法第30条第2項の規定を適用して計算することとする。
10. 8. 1 ～ 職務上の傷病手当金のうち、船舶所有者に使用されなくなった日が平成9年3月31日以前のものの額については、船舶所有者に使用されなくなった日に応じて、標準報酬日額に25.41～1.01の率を乗じて新法第30条第2項の規定を適用して計算することとする。
11. 8. 1 ～ 職務上の傷病手当金のうち、船舶所有者に使用されなくなった日が平成10年3月31日以前のものの額については、船舶所有者に使用されなくなった日に応じて、標準報酬日額に25.31～1.00の率を乗じて新法第30条第2項の規定を適用して計算することとする。
12. 8. 1 ～ 職務上の傷病手当金のうち、船舶所有者に使用されなくなった日が平成11年3月31日以前のものの額については、船舶所有者に使用されなくなった日に応じて、標準報酬日額に25.39～1.00の率を乗じて新法第30条第2項の規定を適用して計算することとする。
13. 4. 1 ～ 退職又は老齢を支給事由とする年金が支給される場合には、その合計額により傷病手当金との調整を行うこととした。
13. 8. 1 ～ 職務上の傷病手当金のうち、船舶所有者に使用されなくなった日が平成12年3月31日以前のものの額については、船舶所有者に使用されなくなった日に応じて、標準報酬日額に25.52～1.00の率を乗じて新法第30条第2項の規定を適用して計算することとする。
14. 8. 1 ～ 職務上の傷病手当金のうち、船舶所有者に使用されなくなった日が平成13年3月31日以前のものの額については、船舶所有者に使用されなくなった日に応じて、標準報酬日額に25.32～0.99の率を乗じて新法第30条第2項の規定を適用して計算することとする。
15. 8. 1 ～ 職務上の傷病手当金のうち、船舶所有者に使用されなくなった日が平成14年3月31日以前のものの額については、船舶所有者に使用されなくなった日に応じて、標準報酬日額に25.10～0.99の率を乗じて新法第30条第2項の規定を適用して計算することとする。
16. 8. 1 ～ 職務上の傷病手当金のうち、船舶所有者に使用されなくなった日が平成15年3月31日以前のものの額については、船舶所有者に使用されなくなった日に応じて、標準報酬日額に25.10～0.98の率を乗じて新法第30条第2項の規定を適用して計算することとする。
17. 8. 1 ～ 職務上の傷病手当金のうち、船舶所有者に使用されなくなった日が平成16年3月31日以前のものの額については、船舶所有者に使用されなくなった日に応じて標準報酬日額に25.03～0.98の率を乗じて新法第30条第2項の規定を適用して計算することとする。
18. 8. 1 ～ 職務上の傷病手当金のうち、船舶所有者に使用されなくなった日が、平成17年3月31日

以前のものの額については、船舶所有者に使用されなくなった日に応じて標準報酬日額に25.12～0.98の率を乗じて新法第30条第2項の規定を適用して計算することとする。

19. 4. 1 ～ 標準報酬日額の $\frac{2}{3}$ 相当額に引き上げ。

疾病任意継続被保険者への支給を、資格取得後1年以内に発した傷病に限定。

19. 8. 1 ～ 職務上の傷病手当金のうち、船舶所有者に使用されなくなった日が、平成18年3月31日以前のものの額については、船舶所有者に使用されなくなった日に応じて標準報酬日額に25.07～0.98の率を乗じて新法第30条第2項の規定を適用して計算することとする。

20. 8. 1 ～ 職務上の傷病手当金のうち、船舶所有者に使用されなくなった日が、平成19年3月31日以前のものの額については、船舶所有者に使用されなくなった日に応じて標準報酬日額に25.11～0.98の率を乗じて新法第30条第2項の規定を適用して計算することとする。

21. 8. 1 ～ 職務上の傷病手当金のうち、船舶所有者に使用されなくなった日が、平成20年3月31日以前のものの額については、船舶所有者に使用されなくなった日に応じて標準報酬日額に25.03～0.98の率を乗じて新法第30条第2項の規定を適用して計算することとする。

22. 1. 1 ～ 職務上給付を労災保険に統合。ただし、平成21年12月以前に発生した職務上の災害による傷病が支給事由の職務上の傷病手当金は、経過措置により平成22年1月以降においても従前の船員保険（新法）に基づき全国健康保険協会が支給する[経過的職務上給付]。

22. 8. 1 ～ 経過的職務上給付の傷病手当金のうち、船舶所有者に使用されなくなった日が、平成21年3月31日以前のものの額については、船舶所有者に使用されなくなった日に応じて標準報酬日額に24.68～0.97の率を乗じて新法第30条第2項の規定を適用して計算することとする。

23. 8. 1 ～ 経過的職務上給付の傷病手当金のうち、船舶所有者に使用されなくなった日が、平成22年3月31日以前のものの額については、船舶所有者に使用されなくなった日に応じて標準報酬日額に24.76～0.97の率を乗じて新法第30条第2項の規定を適用して計算することとする。

24. 8. 1 ～ 経過的職務上給付の傷病手当金のうち、船舶所有者に使用されなくなった日が、平成23年3月31日以前のものの額については、船舶所有者に使用されなくなった日に応じて標準報酬日額に24.72～0.97の率を乗じて新法第30条第2項の規定を適用して計算することとする。

(13) 休業手当金

平 22. 1. 1 ～ 従前の船員保険（新法）の職務上の傷病手当金の給付水準と労災保険の休業（補償）給付の給付水準との差額相当を、平成22年1月以降の新たな船員保険（新々法）の休業手当金として支給する[職務上上乘せ給付]。

【支給額】

①報酬を受けない最初の日～3日目

標準報酬日額の全額

②報酬を受けない4日目～4ヶ月（④を除く期間）

標準報酬日額の $\frac{40}{100}$

③療養を開始した日から1年6ヶ月を経過した日以後の期間（①及び④を除く期間で、労災保険の休業給付基礎日額に適用された年齢階層別の最高限度額が標準報酬日額より少ない場合に限る）

標準報酬日額から最高限度額を控除した額の $\frac{60}{100}$

④報酬を受けない4月以内の期間であって、療養を開始した日から1年6ヶ月を経過した日以後の期間（①を除く期間で、労災保険の休業給付基礎日額に適用された年齢

階層別の最高限度額が標準報酬日額より少ない場合に限る)

②及び③の額の合算額

23. 8. 1 ~ 休業手当金のうち、船舶所有者に使用されなくなった日が、平成22年3月31日以前のもの
の額については、船舶所有者に使用されなくなった日に応じて標準報酬日額に24.76
~0.97の率を乗じて新々法第85条の規定を適用して計算することとする。
24. 8. 1 ~ 休業手当金のうち、船舶所有者に使用されなくなった日が、平成23年3月31日以前のもの
の額については、船舶所有者に使用されなくなった日に応じて標準報酬日額に24.72
~0.97の率を乗じて新々法第85条の規定を適用して計算することとする。

(14) 葬祭料・家族葬祭料

- 昭 20. 4. 1 ~ 資格喪失当時の報酬月額のうち2月分を遺族に支給。
23. 9. 1 ~ 被扶養者の死亡に対し、標準報酬月額のうち1月分を支給。
48. 10. 1 ~ 葬祭料： 最低保障額 30,000円
家族葬祭料： 標準報酬月額のうち1.4月分を支給、最低保障額 30,000円
49. 11. 1 ~ 職務上の事由による葬祭料： 最低保障額 標準報酬月額1月分+90,000円
50. 4. 1 ~ 職務上の事由による葬祭料： 最低保障額 標準報酬月額1月分+125,000円
51. 7. 1 ~ 職務外の事由による葬祭料： 最低保障額 50,000円
家族葬祭料： 最低保障額 50,000円
52. 4. 1 ~ 職務上の事由による葬祭料： 最低保障額 標準報酬月額1月分+150,000円
54. 4. 1 ~ 職務上の事由による葬祭料： 最低保障額 標準報酬月額1月分+165,000円
56. 4. 1 ~ 葬祭料の最低保障額、家族葬祭料の額は政令によって定める。
職務外の事由による葬祭料： 最低保障額 70,000円
家族葬祭料： 最低保障額 70,000円
職務上の事由による葬祭料： 最低保障額 標準報酬月額1月分+185,000円
58. 4. 1 ~ 職務上の事由による葬祭料： 最低保障額 標準報酬月額1月分+205,000円
60. 4. 1 ~ 職務外の事由による葬祭料： 最低保障額 100,000円
家族葬祭料： 最低保障額 100,000円
61. 4. 1 ~ 職務上の事由による葬祭料： 最低保障額 標準報酬月額1月分+225,000円
63. 4. 1 ~ 職務上の事由による葬祭料： 最低保障額 標準報酬月額1月分+240,000円
- 平 2. 4. 1 ~ 職務上の事由による葬祭料： 最低保障額 標準報酬月額1月分+250,000円
4. 4. 1 ~ 職務上の事由による葬祭料： 最低保障額 標準報酬月額1月分+265,000円
6. 4. 1 ~ 職務上の事由による葬祭料： 最低保障額 標準報酬月額1月分+280,000円
8. 4. 1 ~ 職務上の事由による葬祭料： 最低保障額 標準報酬月額1月分+295,000円
10. 4. 1 ~ 職務上の事由による葬祭料： 最低保障額 標準報酬月額1月分+305,000円
12. 4. 1 ~ 職務上の事由による葬祭料： 最低保障額 標準報酬月額1月分+315,000円
18. 10. 1 ~ 職務外の事由による葬祭料： 50,000円
家族葬祭料 : 50,000円
22. 1. 1 ~ 職務上給付を労災保険に統合。ただし、平成21年12月以前に発生した職務上の災害によ
る傷病が支給事由の職務上給付は、経過措置により平成22年1月以降においても従前の
船員保険（新法）に基づき全国健康保険協会が支給する[経過的職務上給付]。

(15) 付 加 給 付

- 昭 48. 10. 1 ~ 政令の定めるところにより、付加給付を行うことができる。
- 平 18. 10. 1 ~ 職務外の事由による葬祭料および家族葬祭料に併せて葬祭料付加金を支給。
葬祭料付加金 : 資格喪失時の標準報酬月額2月分-葬祭料の額
家族葬祭料付加金 : 標準報酬月額1.4月分-家族葬祭料の額

(16) 出産育児一時金（分娩費、育児手当金）・出産手当金

- 昭 29. 5. 1 ～ 分娩費： 被保険者は標準報酬月額を半月分（入院したときは $\frac{1}{4}$ 月分）。配偶者は1,000円。
出産手当金： 産前産後各42日間、1日について標準報酬日額の $\frac{60}{100}$ 。
育児手当金： 1児について6月間、1月について200円。
被保険者資格喪失後6月以内の給付については、資格喪失前1年間に6月以上の被保険者期間を要する。
32. 5. 1 ～ 被保険者資格喪失後6月以内の給付については、資格喪失前1年間に3月以上又は3年間に1年以上の被保険者期間を要する。
36. 6. 15 ～ 被保険者の分娩費は最低保障額6,000円、配偶者分娩費は3,000円。育児手当金については2,000円。
44. 9. 1 ～ 被保険者の分娩費は最低保障額20,000円、配偶者分娩費は10,000円。
48. 10. 1 ～ 被保険者の分娩費は最低保障額60,000円、配偶者分娩費は60,000円。
51. 7. 1 ～ 被保険者の分娩費は最低保障額100,000円、配偶者分娩費は100,000円。
56. 4. 1 ～ 分娩費の最低保障額、配偶者分娩費、育児手当金の額は政令によって定める。
被保険者の分娩費は最低保障額150,000円、配偶者分娩費は150,000円。
育児手当金については2,000円。
入院の場合の減額規定は廃止。
60. 4. 1 ～ 被保険者の分娩費は最低保障額200,000円、配偶者分娩費は200,000円。
61. 4. 1 ～ 出産手当金： 産前（妊娠判明から出産まで）と産後56日間、1日について標準報酬日額の $\frac{60}{100}$ 。
- 平 4. 4. 1 ～ 出産手当金： 妊娠判明から出産までと出産日後56日間、1日について標準報酬日額の $\frac{60}{100}$ 。
4. 4. 1 ～ 被保険者の分娩費は最低保障額240,000円、配偶者分娩費は240,000円。
6. 10. 1 ～ 分娩費・育児手当金を出産育児一時金に包括化。被保険者の出産育児一時金300,000円、配偶者分についても同額。
14. 10. 1 ～ 配偶者出産一時金の支給対象を被扶養配偶者から被扶養者へ拡大。（家族出産一時金とする。）
18. 10. 1 ～ 出産育児一時金・家族出産育児一時金の支給額を1児につき350,000円に引き上げ。
出産育児一時金・家族出産育児一時金の受取代理制度の導入。
19. 4. 1 ～ 出産手当金：標準報酬日額の $\frac{2}{3}$ へ引き上げ。
疾病任意継続被保険者への支給を廃止。
資格喪失後6か月以内に出産した者に対する出産手当金の支給を廃止。
21. 1. 1 ～ 出産育児一時金・家族出産育児一時金の支給額を産科医療補償制度の創設に伴い、1児につき380,000円に引き上げ（産科医療補償制度に加入していない医療機関等の場合は、従来どおり350,000円）。
21. 10. 1 ～ 出産育児一時金・家族出産育児一時金の受取代理制度の廃止。
出産育児一時金・家族出産育児一時金の支給額を、平成23年3月31日までの暫定措置として1児につき420,000円に引上げ（産科医療補償制度に加入していない医療機関等の場合は、390,000円）。
平成23年3月31日までの暫定措置として出産育児一時金・家族出産育児一時金の直接支払制度の導入。
23. 4. 1 ～ 出産育児一時金・家族出産育児一時金の直接支払制度及び受取代理制度の導入。
支給額を、1児につき420,000円に引上げ。（産科医療補償制度に加入していない医療機

関等の場合は、390,000円。)

2. 年金等給付

(1) 障害(廃疾)年金

- 昭 15. 6. 1 ~ [廃疾年金] 職務上外を問わず、療養の給付を受けることができる期間内に治ゆ又はその期間を経過(高級船員は資格喪失後9月を経過)した者で、障害の状態となり、資格喪失前6年間に3年以上被保険者期間のある者。年金額は養老年金に同じ。
20. 4. 1 ~ [障害年金] 療養の給付を受けることができる期間2年となる。職務上の資格期間廃止。職務外については、障害の状態となった日前6年間に3年以上の被保険者期間を要する。年金額は職務上については障害の程度に応じて平均報酬月額(5月分~8月分)、職務外は平均報酬月額(4月分)の加算については養老年金に同じ。
22. 11. 1 ~ 職務上外を問わず年金額は最終報酬月額による。
22. 12. 1 ~ 職務外の受給資格制限を障害の状態となった日前6月以上被保険者期間に緩和。
23. 9. 1 ~ 職務上の1級~3級、職務外の1号~6号該当者については、配偶者及び16歳未満の子1人について2,400円を加給。昭和22年12月1日以前に受給権が発生した者に支給する職務上の障害年金額を5倍に引上げ。
26. 2. 1 ~ 昭和22年12月1日以前の年金額を、職務上は更に2倍(当初の10倍)、職務外は10倍に引上げ。
28. 11. 1 ~ 療養の給付を受けることができる期間3年となる。
29. 5. 1 ~ 職務外の年金額については、昭和27年4月以降の平均標準報酬月額により算定。加給金を4,800円に引上げ。従前の年金の最低額を16,000円とする。子の加給金受給制限を18歳に繰下げ。
35. 5. 1 ~ 最低年金額を20,000円に引上げ。
40. 5. 1 ~ 職務外についての障害の程度を1級~3級に区分。職務外の年金額は老齢年金の額の算式に準じ、(最低保障額60,000円)1級及び2級該当者については加給金附加。
任意継続被保険者である期間に発した傷病についても給付の対象とする。
従前の年金の最低額を76,800円とする。
41. 2. 1 ~ 職務上の傷病で、従来障害手当金を支給すべき障害の程度1級相当のものを、7級の障害年金の対象とする。職務上の年金額=最終標準報酬月額×4.2月~8月(30,000円+平均標準報酬月額× $\frac{120}{100}$)×0.75~1.25。職務上の1級~5級該当者については加給金附加。
従前の職務上年金額について、1級51,000円~7級30,600円をそれぞれ加算し、最低保障額を1級123,000円~7級75,600円とする。
43. 5. 11 ~ 職務上の傷病で、従来1級障害手当金相当の障害のうち、神経系統の障害及び1上肢又は1下肢に仮関節を残す重度の障害を7級障害年金の対象とする。
44. 11. 1 ~ 職務上年金の定額部分を48,000円とする。最低年金額を96,000円とする。
加給金を配偶者12,000円、第1子7,200円、第2子以降4,800円とする。
従前の職務上年金額については、職務外 $\frac{1}{2}$ 相当分を1級78,000円~7級46,800円とし
最低保障額を1級174,000円~7級97,200円とする。
45. 11. 1 ~ 職務上年金受給者のうち、障害の程度が1級から4級までのものについて、年金額の算出の最終標準報酬月額に乗すべき月数。
1級 8.0月→9.3月 2級 7.0月→8.3月
3級 6.5月→7.2月 4級 6.0月→6.4月
46. 1. 1 ~ 職務上年金のうち当該障害の原因となった傷病が、昭和42年3月31日以前に発したものの年金額については、最終標準報酬月額に当該傷病の発した日の属する年度に応じて、1.21、1.4、1.7又は2.0を乗じて旧法第41条第1項の規定を適用して計算することとす

- る。
46. 11. 1 ～ 職務外の最低保障額を105,600円とする。職務上年金に含まれる職務外相当分の定額部分を55,200円とする。
2以上の年金のうちが職務上である年金受給権を有する者の併給調整の緩和。
障害の原因となった傷病の発生が昭和43年3月31日以前の職務上年金額を1.2倍～2.0倍に引上げ。
47. 11. 1 ～ 障害の原因となった傷病の発生が昭和44年3月31日以前の職務上年金額を1.2倍～2.4倍に引上げ。
48. 11. 1 ～ 職務上年金の定額部分を120,000円とする。最低保障額を240,000円とする。
加給金を配偶者28,800円、第1子及び第2子9,600円、第3子以降4,800円とする。
受給権者が障害年金を受ける程度の障害の状態に該当しなくなったときは3年間支給停止。
職務上年金のうち当該障害の原因となった傷病が、昭和46年3月31日以前に発したものの年金額については、最終標準報酬月額に当該傷病の発した日に応じて6.24～1.32の率を乗じて旧法第41条第1項の規定を適用して計算した額とする。
49. 8. 1 ～ 職務外年金額（加給金を除く）を16.1%引き上げる（被保険者期間の全部が昭和48年度以降の期間であるものについては、報酬比例部分の額の引上げは行わない）。
職務上年金のうち災害補償に対応する部分以外の部分については、職務外年金の額の改定措置に準じて引き上げる。
職務上年金のうち当該障害の原因となった傷病が、昭和47年3月31日以前に発したものの年金額については、最終標準報酬月額に当該傷病の発した日に応じて6.24～1.37の率を乗じて旧法第41条第1項の規定を適用して計算した額とする。
49. 11. 1 ～ 職務上年金受給者について年金額の算出の最終標準報酬月額に乗すべき月数の改正。
1級 9.3月→10.4月 2級 8.3月→9.2月 3級 7.2月→8.2月
4級 6.4月→7.1月 5級 5.5月→6.1月 6級 5.0月→5.2月
7級 4.2月→4.4月
50. 8. 1 ～ 職務外年金の年金額（加給金を除く）を21.8%引き上げる（被保険者期間の全部が昭和49年度以降の期間であるものについては、報酬比例部分の額の引上げは行わない）。
職務上年金のうち災害補償に対応する部分以外の部分については、職務外年金の額の改定措置に準じて引き上げる。
職務上年金のうち当該障害の原因となった傷病が、昭和49年3月31日以前に発したものの年金額については、最終標準報酬月額に当該傷病の発した日に応じて9.23～1.24の率を乗じて旧法第41条第1項の規定を適用して計算した額とする。
51. 8. 1 ～ 職務上年金の定額部分を198,000円とする。最低保障額を396,000円とする。
加給金を配偶者72,000円、第1子及び第2子24,000円、第3子以降4,800円とする。
51. 10. 1 ～ 職務外年金の受給資格期間を船員保険加入期間と、他の公的年金制度加入期間とを合算した期間が6月以上ある時とする。
52. 4. 1 ～ 職務上の傷病が初診日から1年6月を経過しても治らず、障害の程度が1級～3級の場合は、障害年金を支給する。
52. 6. 1 ～ 職務外年金の年金額（加給金を除く）を9.4%引き上げる（被保険者期間の全部が昭和51年度以降の期間であるものについては、報酬比例部分の引上げは行わない）。
職務上年金のうち災害補償に対応する部分以外の部分については、職務外年金の額の改定措置に準じて引き上げる。
52. 8. 1 ～ 職務外年金の障害認定日を初診日以後1年6月を経過した日とし、障害認定日においては軽度の障害であった者が、初診日から5年以内にその障害の程度が増進し障害の状態に該当するに至った時は、障害年金を支給する。
職務上年金のうち当該障害の原因となった傷病が、昭和51年3月31日以前に発したもの

の年金額については、最終標準報酬月額に当該傷病の発した日に応じて12.37～1.11の率を乗じて旧法第41条第1項の規定を適用して計算した額とする。

53. 6. 1 ～ 職務外年金額（加給金を除く）を6.7%引き上げる（被保険者期間の全部が昭和52年度以降の期間であるものについては、報酬比例部分の引上げは行わない）。
職務上年金のうち災害補償に対応する部分以外の部分については、職務外年金の額の改定措置に準じて引き上げる。
54. 6. 1 ～ 職務外年金の年金額（加給金を除く）を3.4%引き上げる（被保険者期間の全部が昭和53年度以降の期間であるものについては、報酬比例部分の引上げは行わない）。
職務上年金のうち災害補償に対応する部分以外の部分については、職務外年金の額の改定措置に準じて引き上げる。
54. 8. 1 ～ 職務上年金のうち当該障害の原因となった傷病が、昭和52年3月31日以前に発したものの年金額については、最終標準報酬月額に当該傷病の発した日に応じて14.35～1.16の率を乗じて旧法第41条第1項の規定を適用して計算した額とする。
55. 6. 1 ～ 職務上年金の定額部分を246,000円とする。最低保障額を501,600円とする。加給金を配偶者180,000円、第1子及び第2子60,000円、第3子以降24,000円とする。配偶者が老齢（退職）年金又は障害年金の支給を受けることができるときは、当該配偶者について計算する加給金の支給を停止する。
55. 8. 1 ～ 職務上年金のうち当該障害の原因となった傷病が、昭和54年3月31日以前に発したものの年金額については、最終標準報酬月額に当該傷病の発した日に応じて15.07～1.06の率を乗じて旧法第41条第1項の規定を適用して計算した額とする。
56. 6. 1 ～ 職務外年金の年金額（加給金を除く）を7.8%引き上げる（被保険者期間の全部が昭和55年度以降の期間であるものについては、報酬比例部分の引上げは行わない）。
職務上年金のうち災害補償に対応する部分以外の部分については、職務外年金の額の改定措置に準じて引き上げる。
56. 8. 1 ～ 職務上年金のうち当該障害の原因となった傷病が、昭和55年3月31日以前に発したものの年金額については、最終標準報酬月額に当該傷病の発した日に応じて16.00～1.06の率を乗じて旧法第41条第1項の規定を適用して計算した額とする。
57. 7. 1 ～ 職務外年金の年金額（加給金を除く）を4.0%引き上げる（被保険者期間の全部が昭和56年度以降の期間であるものについては、報酬比例部分の額の引上げは行わない）。
職務上年金のうち災害補償に対応する部分以外の部分については、職務外年金の額の改定措置に準じて引き上げる。
58. 8. 1 ～ 職務上年金のうち当該障害の原因となった傷病が、昭和56年3月31日以前に発したものの年金額については、最終標準報酬月額に当該傷病の発した日に応じて17.49～1.10の率を乗じて旧法第41条第1項の規定を適用して計算した額とする。
59. 4. 1 ～ 職務外年金の年金額（加給金を除く）を2.0%引き上げる（被保険者期間の全部が昭和58年度以降の期間であるものについては、報酬比例部分の額の引上げは行わない）。
59. 8. 1 ～ 職務上年金のうち当該障害の原因となった傷病が、昭和56年度中に発したものの年金額については最終標準報酬月額に1.09を乗じて旧法第41条第1項の規定を適用して計算した額とする。
60. 4. 1 ～ 職務外年金額（加給金を除く）を3.4%引き上げる（被保険者期間の全部が昭和59年度以降の期間であるものについては、報酬比例部分の額の引上げは行わない）。
60. 7. 1 ～ 職務外年金のうち事後重症による障害年金についての初診日から5年以内という請求期限が撤廃され、65歳に達する日の前日までであれば障害年金の請求ができるように改正。
60. 8. 1 ～ 職務上年金のうち当該障害の原因となった傷病が、昭和58年3月31日以前に発したものの年金額については、最終標準報酬月額に当該傷病の発した日に応じて18.80～1.07の率を乗じて旧法第41条第1項の規定を適用して計算した額とする。
61. 4. 1 ～ 職務外年金は、厚生年金保険に統合。

61. 8. 1 ~ 当該障害の原因となった傷病が、昭和59年3月31日以前に発したものの年金額については、最終標準報酬月額に当該傷病の発した日に応じて18.80～1.07の率を乗じて、新法第41条第1項の規定を適用して計算した額とする。
63. 8. 1 ~ 当該障害の原因となった傷病が、昭和60年3月31日以前に発したものの年金額については、最終標準報酬月額に当該傷病の発した日に応じて20.10～1.07の率を乗じて、新法第41条第1項の規定を適用して計算した額とする。
- 平元. 8. 1 ~ 当該障害の原因となった傷病が、昭和62年3月31日以前に発したものの年金額については、最終標準報酬月額に当該傷病の発した日に応じて20.10～1.06の率を乗じて、新法第41条第1項の規定を適用して計算した額とする。
2. 8. 1 ~ 当該障害の原因となった傷病が、昭和63年3月31日以前に発したものの年金額については、最終標準報酬月額に当該傷病の発した日に応じて21.69～1.06の率を乗じて、新法第41条第1項の規定を適用して計算した額とする。
3. 8. 1 ~ 当該障害の原因となった傷病が、平成2年3月31日以前に発したものの年金額については、最終標準報酬月額に当該傷病の発した日に応じて22.20～1.03の率を乗じて、新法第41条第1項の規定を適用して計算した額とする。
4. 8. 1 ~ 当該障害の原因となった傷病が、平成3年3月31日以前に発したものの年金額については、最終標準報酬月額に当該傷病の発した日に応じて23.14～1.04の率を乗じて、新法第41条第1項の規定を適用して計算した額とする。
5. 8. 1 ~ 当該障害の原因となった傷病が、平成4年3月31日以前に発したものの年金額については、最終標準報酬月額に当該傷病の発した日に応じて23.61～1.02の率を乗じて、新法第41条第1項の規定を適用して計算した額とする。
6. 8. 1 ~ 当該障害の原因となった傷病が、平成5年3月31日以前に発したものの年金額については、最終標準報酬月額に当該傷病の発した日に応じて23.97～1.02の率を乗じて、新法第41条第1項の規定を適用して計算した額とする。
- 6.10. 1 ~ 障害年金を支給する程度の障害でなくなった日から起算して、障害年金を受けられる程度の障害の状態に該当しないで3年を経過したときは失権とせず支給停止とする。
7. 8. 1 ~ 当該障害の原因となった傷病が、平成6年3月31日以前に発したものの年金額については、最終標準報酬月額に当該傷病の発した日に応じて24.51～1.02の率を乗じて、新法第41条第1項の規定を適用して計算した額とする。
8. 8. 1 ~ 当該障害の原因となった傷病が、平成7年3月31日以前に発したものの年金額については、最終標準報酬月額に当該傷病の発した日に応じて24.81～1.01の率を乗じて、新法第41条第1項の規定を適用して計算した額とする。
9. 8. 1 ~ 当該障害の原因となった傷病が、平成8年3月31日以前に発したものの年金額については、最終標準報酬月額に当該傷病の発した日に応じて25.16～1.01の率を乗じて、新法第41条第1項の規定を適用して計算した額とする。
10. 8. 1 ~ 当該障害の原因となった傷病が、平成9年3月31日以前に発したものの年金額については、最終標準報酬月額に当該傷病の発した日に応じて25.41～1.01の率を乗じて、新法第41条第1項の規定を適用して計算した額とする。
11. 8. 1 ~ 当該障害の原因となった傷病が、平成10年3月31日以前に発したものの年金額については、最終標準報酬月額に当該傷病の発した日に応じて25.31～1.00の率を乗じて、新法第41条第1項の規定を適用して計算した額とする。
12. 8. 1 ~ 当該障害の原因となった傷病が、平成11年3月31日以前に発したものの年金額については、最終標準報酬月額に当該傷病の発した日に応じて25.39～1.00の率を乗じて、新法第41条第1項の規定を適用して計算した額とする。
13. 8. 1 ~ 当該障害の原因となった傷病が、平成12年3月31日以前に発したものの年金額については、最終標準報酬月額に当該傷病の発した日に応じて25.52～1.00の率を乗じて、新法第41条第1項の規定を適用して計算した額とする。

14. 8. 1 ～ 当該障害の原因となった傷病が、平成13年3月31日以前に発したものの年金額については、最終標準報酬月額に当該傷病の発した日に応じて25.32～0.99の率を乗じて、新法第41条第1項の規定を適用して計算した額とする。
15. 8. 1 ～ 当該障害の原因となった傷病が、平成14年3月31日以前に発したものの年金額については、最終標準報酬月額に当該傷病の発した日に応じて25.10～0.99の率を乗じて、新法第41条第1項の規定を適用して計算した額とする。
16. 8. 1 ～ 当該障害の原因となった傷病が、平成15年3月31日以前に発したものの年金額については、最終標準報酬月額に当該傷病の発した日に応じて25.10～0.98の率を乗じて、新法第41条第1項の規定を適用して計算した額とする。
17. 8. 1 ～ 当該障害の原因となった傷病が、平成16年3月31日以前に発したものの年金額については、最終標準報酬月額に当該傷病の発した日に応じて25.03～0.98の率を乗じて、新法第41条第1項の規定を適用して計算した額とする。
18. 8. 1 ～ 当該障害の原因となった傷病が、平成17年3月31日以前に発したものの年金額については、最終標準報酬月額に当該傷病の発した日に応じて25.12～0.98の率を乗じて、新法第41条第1項の規定を適用して計算した額とする。
19. 8. 1 ～ 当該障害の原因となった傷病が、平成18年3月31日以前に発したものの年金額については、最終標準報酬月額に当該傷病の発した日に応じて25.07～0.98の率を乗じて、新法第41条第1項の規定を適用して計算した額とする。
20. 8. 1 ～ 当該障害の原因となった傷病が、平成19年3月31日以前に発したものの年金額については、最終標準報酬月額に当該傷病の発した日に応じて25.11～0.98の率を乗じて、新法第41条第1項の規定を適用して計算した額とする。
21. 8. 1 ～ 当該障害の原因となった傷病が、平成20年3月31日以前に発したものの年金額については、最終標準報酬月額に当該傷病の発した日に応じて25.03～0.98の率を乗じて、新法第41条第1項の規定を適用して計算した額とする。
22. 1. 1 ～ 職務上給付を労災保険に統合。従前の船員保険（新法）の障害年金の給付水準と労災保険の障害（補償）年金及び傷病（補償）年金の給付水準の差額相当を、平成22年1月以降の新たな船員保険（新々法）より支給する〔職務上上乘せ給付〕。

【支給額】

労災保険の障害（補償）年金を受けている場合で、その給付の基礎となる年金給付基礎日額に適用された年齢・階層別の最高限度額が船員保険の標準報酬日額（標準報酬月額÷30）を下回る場合に次の年金額を支給。

年金額＝標準報酬日額から最高限度額を控除した額×障害の程度に応じて定める日数

（障害の程度に応じて定める日数）

1級	313日	2級	277日	3級	245日	4級	213日
5級	184日	6級	156日	7級	131日		

ただし、平成21年12月以前に発生した職務上の災害による傷病が支給事由の障害年金は、経過措置により平成22年1月以降においても従前の船員保険（新法）に基づき全国健康保険協会が支給する〔経過的職務上給付〕。

なお、昭和61年3月31日以前に受給権が発生した障害年金については、旧法に基づき日本年金機構が支給する。

22. 8. 1 ～ 当該障害の原因となった傷病が、平成21年3月31日以前に発したものの年金額については、最終標準報酬月額に当該傷病の発した日に応じて24.68～0.97の率を乗じて、経過的職務上給付については新法第41条第1項、職務上上乘せ給付については新々法第88条第1項の規定を適用して計算した額とする。
23. 8. 1 ～ 当該障害の原因となった傷病が、平成22年3月31日以前に発したものの年金額について

は、最終標準報酬月額に当該傷病の発した日に応じて24.76～0.97の率を乗じて、経過
的職務上給付については新法第41条第1項、職務上乗せ給付については新々法第88条
第1項の規定を適用して計算した額とする。

24. 8. 1 ～ 当該障害の原因となった傷病が、平成23年3月31日以前に発したものの年金額について
は、最終標準報酬月額に当該傷病の発した日に応じて24.72～0.97の率を乗じて、経過
的職務上給付については新法第41条第1項、職務上乗せ給付については新々法第88条
第1項の規定を適用して計算した額とする。

(2) 遺族年金（死亡手当金）

- 昭 15. 6. 1 ～ 〔死亡手当金〕職務上外を問わず、3年以上15年未満被保険者であった者が死亡、資格
喪失後3月以内に死亡又は療養の給付を受ける者が死亡したとき、遺族に支給。平均報
酬月額のうち3月分（最低額100円）。
20. 4. 1 ～ 〔遺族年金〕15年以上被保険者であった者が職務外で死亡、職務上障害年金受給権者が
職務外で死亡又は職務外で療養の給付受給期間内に死亡したとき、配偶者、子（15歳未
満）、父母、孫、祖父母に支給。年金額は、(1)養老年金受給権者及び15年以上被保険者
の職務外死亡は養老年金額の $\frac{1}{2}$ 、(2)職務外障害年金受給権者死亡は障害年金額の $\frac{1}{2}$ 、
(3)職務上障害年金受給権者の職務外死亡は平均報酬月額の2.5月分、(4)職務上療養の給
付受給期間内死亡は平均報酬月額の5月分。(3)及び(4)については、15年を超える1年ご
とに平均報酬日額の3日分を加算。子1人について平均報酬日額の10日分を加給。
22. 11. 1 ～ 職務上障害年金受給権者死亡及び職務上療養の給付受給期間内死亡については、最終報
酬月額による。
22. 12. 1 ～ 職務上障害年金受給権者死亡及び職務上療養の給付受給期間内死亡については、最終平
均報酬月額による。子の加給金受給制限を16歳に繰下げ。
23. 9. 1 ～ 職務上障害年金受給権者死亡及び職務上療養の給付受給期間内死亡については、子1人
について2,400円を加給。昭和22年12月1日前に受給権が発生した者に支給する職務上
の遺族年金額を5倍に引上げ。
26. 1. 1 ～ 等分支給規定設定。
26. 2. 1 ～ 昭和22年12月1日以前の年金額を、職務上は更に2倍（従前の10倍）に引上げ。
29. 5. 1 ～ 老齢年金受給権者死亡によるものの昭和27年3月以前の標準報酬月額4,000円未満は
4,000円に引上げ。加給金受給制限を18歳に繰下げ。加給金を4,800円に引上げ。従前の
年金の最低額を14,400円（職務上障害年金受給権者死亡によるものは10,000円）とする。
厚生年金保険との被保険者期間通算。
35. 5. 1 ～ 最低年金額を14,880円（職務上障害年金受給権者死亡によるものは12,500円）に引上げ。
37. 4. 1 ～ 寡婦、鰥夫、遺児年金を統合。従前の寡婦、鰥夫、遺児年金の受給要件を満して死亡し
た者の遺族にも支給。年金額＝ $(24,000円 + 平均標準報酬月額 \times \frac{8}{1000} \times 180) \times \frac{1}{2}$ 。
ただし、昭和27年4月以降の標準報酬月額により算定。18歳未満の子1人について
4,800円を加給。
40. 5. 1 ～ 職務外の年金額は、老齢年金の算出方法に準じて算出した額の $\frac{1}{2}$ （最低保障額60,000
円）。
任意継続被保険者である期間中の死亡についても給付の対象とする。
40. 6. 1 ～ 妻の受給資格要件中、年齢に関する要件を廃止。
41. 2. 1 ～ 年金額を、(1)職務上障害年金受給者の職務外死亡の年金額＝最終標準報酬月額×2.5月
+7,500円+平均標準報酬月額× $\frac{30}{100}$ 。(2)職務上死亡の年金額＝最終標準報酬月額×5
月（2.5月）+15,000円+平均標準報酬月額× $\frac{60}{100}$ 。
従来の年金額について20,400円（10,200円）を加算し、最低保障額を65,400円（60,000
円）とする。

44. 11. 1 ～ 定額部分を職務上障害年金受給者の職務外死亡については12,000円、職務上死亡については24,000円とする。
最低保障額を96,000円とする。
加給金を第1子7,200円、第2子以降4,800円とする。
15年以上被保険者であった者が職務外で死亡したとき、旧令の共済組合員期間を有する場合その期間のうち昭和17年6月～20年8月の期間を被保険者であった期間とみなす。
従前の職務上年金額については、職務外相当分を31,200円（15,600円）とし、最低保障額を96,000円とする。
45. 11. 1 ～ 旧法第50条第2号の規定による遺族年金受給者の年金額の算式の見直しに最終標準報酬月額に乘すべき月数を2.5月から2.75月に、同条第3号の規定による遺族年金受給者の年金額の算式の見直しに最終標準報酬月額に乘すべき月数を5月から5.5月に改正。
46. 1. 1 ～ 昭和42年3月31日以前に死亡原因の生じた職務上年金の年金額については、最終標準報酬月額に、1.2を乗じて、旧法第50条ノ2第1項第3号を適用して計算することとする。
46. 5. 27 ～ 職務上遺族年金を受ける遺族の範囲に兄弟姉妹を加える。
遺族の範囲から除外する者として18歳以上60歳未満の兄弟姉妹を加える。
46. 11. 1 ～ 職務外の最低保障額を105,600円とする。職務上年金に含まれる職務外相当分の定額部分を、職務上死亡については27,600円、職務上障害年金受給者の職務外死亡については、13,800円とする。職務上年金の遺族の範囲に兄弟姉妹を含める。
失踪宣告による死亡の場合の支給要件の緩和。
2以上の年金受給権を有する者の併給調整の緩和。
死亡の原因となった傷病の発生が昭和43年3月31日以前の職務上年金額を1.2倍に引上げ。
47. 11. 1 ～ 死亡の原因となった傷病の発生が昭和44年3月31日以前の職務上年金額を1.2倍～1.4倍に引上げ。
48. 11. 1 ～ 定額部分を職務上障害年金受給者の職務外死亡については30,000円、職務上死亡については60,000円とする。
最低保障額を240,000円とする。
加給金を第1子及び第2子9,600円、第3子以降4,800円とする。
職務上年金のうち当該死亡の原因となった傷病が、昭和46年3月31日以前に発したものの年金額については、最終標準報酬月額に当該死亡の原因となった傷病の発した日に応じて6.24～1.32の率を乗じて旧法第50条ノ2第1項第3号の規定を適用して計算した額とする。
49. 8. 1 ～ 職務外年金の年金額（加給金を除く）を16.1%引き上げる（被保険者期間の全部が昭和48年度以降の期間であるものについては、報酬比例部分の額の引上げは行わない）。
職務上年金額のうち災害補償に対応する部分以外の部分については、職務外年金の改定措置に準じて引き上げる。
職務上年金額のうち当該死亡の原因となった傷病が、昭和47年3月31日以前に発したものの年金額については、最終標準報酬月額に当該傷病の発した日に応じて6.24～1.37の率を乗じて旧法第50条ノ2第1項第3号の規定を適用して計算した額とする。
49. 11. 1 ～ 職務上年金の額の算式中最終標準報酬月額に乘すべき月数を加給金の対象となる子がいる場合に現行5.5月からその対象となる子の人数に応じ6.1月（1人）～8.2月（4人以上）に改正。
職務上年金の額の算式中最終標準報酬月額に乘すべき月数について療養の給付を受けて3年経過後死亡の場合は2.75月の規定を削除。
50. 8. 1 ～ 職務外年金額（加給金を除く）を21.8%引き上げる（被保険者期間の全部が昭和49年度以降の期間であるものについては、報酬比例部分の額の引上げは行わない）。
職務上年金額のうち災害補償に対応する部分以外の部分については、職務外年金の額の

改定措置に準じて引き上げる。

職務上年金のうち当該死亡の原因となった傷病が、昭和49年3月31日以前に発したものの年金額については、最終標準報酬月額に当該傷病の発した日に応じて9.23～1.24の率を乗じて旧法第50条ノ2第1項第3号の規定を適用して計算した額とする。

51. 8. 1 ～ 定額部分を職務上障害年金受給者の職務外死亡については49,500円、職務上死亡については99,000円とする。

最低保障額を396,000円とする。

加給金を第1子及び第2子24,000円、第3子以降4,800円とする。

寡婦加算制度を導入し、子2人以上の場合は月額5,000円、子1人の場合は月額3,000円、60歳以上の場合は月額2,000円が加算される。

51. 10. 1 ～ 船員保険の被保険者期間と他の公的年金制度の加入期間とを合算した期間が6カ月以上であれば遺族年金の受給資格期間を満たしたものとする。

職務外年金と共済組合の遺族年金との併給調整。

52. 6. 1 ～ 職務外年金の年金額（加給金を除く）を9.4%引き上げる（被保険者期間の全部が昭和51年度以降の期間であるものについては、報酬比例部分の引上げは行わない）。

職務上年金のうち災害補償に対応する部分以外の部分については、職務外年金の額の改定措置に準じて引き上げる。

52. 8. 1 ～ 資格喪失後、在職中の職務外の傷病により、初診後5年以内に死亡した場合に遺族年金を支給する。

職務上年金のうち当該死亡の原因となった傷病が、昭和51年3月31日以前に発したものの年金額については、最終標準報酬月額に当該傷病の発した日に応じて12.37～1.11の率を乗じて旧法第50条ノ2第1項第3号の規定を適用して計算した額とする。

53. 6. 1 ～ 職務外年金の年金額（加給金を除く）を6.7%引き上げる（被保険者期間の全部が昭和52年度以降の期間であるものについては、報酬比例部分の引上げは行わない）。

職務上年金のうち災害補償に対応する部分以外の部分については、職務外年金の額の改定措置に準じて引き上げる。

寡婦加算額を子2人以上の場合は月額6,000円、子1人の場合は月額4,000円、60歳以上の場合は月額3,000円に引き上げる。

54. 6. 1 ～ 職務外年金の年金額（加給金を除く）を3.4%引き上げる（被保険者期間の全部が昭和53年度以降の期間であるものについては、報酬比例部分の額の引上げは行わない）。

職務上年金額のうち災害補償に対応する部分以外の部分については、職務外年金の改定措置に準じて引き上げる。

寡婦加算額を子2人以上の場合は月額7,000円、子1人の場合は月額5,000円、60歳以上の場合は月額4,000円に引き上げる。

54. 8. 1 ～ 職務上年金のうち当該死亡の原因となった傷病が、昭和52年3月31日以前に発したものの年金額については、最終標準報酬月額に当該傷病の発した日に応じて14.35～1.16の率を乗じて旧法第50条ノ2第1項第3号の規定を適用して計算した額とする。

55. 6. 1 ～ 定額部分を職務上障害年金受給者の職務外死亡については61,500円、職務上死亡については123,000円とする。

最低保障額を501,600円とする。

加給金を第1子及び第2子60,000円、第3子以降24,000円とする。

昭和40年5月1日前において職務上障害年金受給者であった者のうち現行の1級又は2級の障害の状態に該当する者が死亡した場合に、遺族年金を支給する。

55. 8. 1 ～ 寡婦加算額を子2人以上の場合は210,000円、1人の場合は120,000円、60歳以上の場合は120,000円とする。

遺族年金の受給者である妻が他の制度から老齢（退職）年金又は障害年金を受けられる間は、寡婦加算額を支給停止する。

職務上年金のうち当該死亡の原因となった傷病が、昭和54年3月31日以前に発したものの年金額については、最終標準報酬月額に当該傷病の発した日に応じて15.07～1.06の率を乗じて旧法第50条ノ2第1項第3号の規定を適用して計算した額とする。

55. 11. 1 ～ 職務上年金又は職務上障害年金受給者の職務外死亡による遺族年金のうち、受給権者が55歳以上又は障害の状態にある妻であって加給の対象となる子がない場合においては最終標準報酬月額に職務上年金にあつては0.3月を、職務上障害年金受給者の職務外死亡による遺族年金にあつては0.15月を乗じて得た額を加給する。
職務上年金の額の算式中最終標準報酬月額に乘ずべき月数を加給金の対象となる子がいる場合に現行5.5月からその対象となる子の人数に応じ6.4月（1人）～8.2月（4人以上）に改正。
56. 6. 1 ～ 職務外年金の年金額（加給金を除く）を7.8%引き上げる（被保険者期間の全部が昭和55年度以降の期間であるものについては、報酬比例部分の引上げは行わない）。
職務上年金のうち災害補償に対応する部分以外の部分については、職務外年金の額の改定措置に準じて引き上げる。
56. 8. 1 ～ 職務上年金のうち当該死亡の原因となった傷病が、昭和55年3月31日以前に発したものの年金額については、最終標準報酬月額に当該傷病の発した日に応じて16.00～1.06の率を乗じて旧法第50条ノ2第1項第3号の規定を適用して計算した額とする。
57. 7. 1 ～ 職務外年金の年金額（加給金を除く）を4.0%引き上げる（被保険者期間の全部が昭和56年度以降の期間であるものについては、報酬比例部分の引上げは行わない）。
職務上年金のうち災害補償に対応する部分以外の部分については、職務外年金の額の改定措置に準じて引き上げる。
58. 8. 1 ～ 職務上年金のうち当該死亡の原因となった傷病が、昭和56年3月31日以前に発したものの年金額については、最終標準報酬月額に当該傷病の発した日に応じて17.49～1.10の率を乗じて旧法第50条ノ2第1項第3号の規定を適用して計算した額とする。
59. 4. 1 ～ 職務外年金の年金額（加給金を除く）を2.0%引き上げる（被保険者期間の全部が昭和58年度以降の期間であるものについては、報酬比例部分の引上げは行わない）。
59. 8. 1 ～ 職務上年金のうち当該死亡の原因となった傷病が、昭和56年度中に発したものの年金額については、最終標準報酬月額に1.09を乗じて旧法第50条ノ2第1項第3号の規定を適用して計算した額とする。
60. 4. 1 ～ 職務外年金の年金額（加給金を除く）を3.4%引き上げる（被保険者期間の全部が昭和59年度以降の期間であるものについては、報酬比例部分の引上げは行わない）。
60. 8. 1 ～ 職務上年金のうち当該死亡の原因となった傷病が、昭和58年3月31日以前に発したものの年金額については、最終標準報酬月額に当該傷病の発した日に応じて18.80～1.07の率を乗じて旧法第50条ノ2第1項第3号の規定を適用して計算した額とする。
61. 4. 1 ～ 職務外年金は厚生年金保険に統合。
61. 8. 1 ～ 当該死亡の原因となった傷病が、昭和59年3月31日以前に発したものの年金額については、最終標準報酬月額に当該傷病の発した日に応じて18.80～1.07の率を乗じて、新法第50条ノ2の規定を適用して計算した額とする。
63. 8. 1 ～ 当該死亡の原因となった傷病が、昭和60年3月31日以前に発したものの年金額については、最終標準報酬月額に当該傷病の発した日に応じて20.10～1.07の率を乗じて、新法第50条ノ2の規定を適用して計算した額とする。
- 平元. 8. 1 ～ 当該死亡の原因となった傷病が、昭和62年3月31日以前に発したものの年金額については、最終標準報酬月額に当該傷病の発した日に応じて20.10～1.06の率を乗じて、新法第50条ノ2の規定を適用して計算した額とする。
2. 8. 1 ～ 当該死亡の原因となった傷病が、昭和63年3月31日以前に発したものの年金額については、最終標準報酬月額に当該傷病の発した日に応じて21.69～1.06の率を乗じて、新法第50条ノ2の規定を適用して計算した額とする。

3. 8. 1 ～ 当該死亡の原因となった傷病が、平成2年3月31日以前に発したものの年金額については、最終標準報酬月額に当該傷病の発した日に応じて22.20～1.03の率を乗じて、新法第50条ノ2の規定を適用して計算した額とする。
4. 8. 1 ～ 当該死亡の原因となった傷病が、平成3年3月31日以前に発したものの年金額については、最終標準報酬月額に当該傷病の発した日に応じて23.14～1.04の率を乗じて、新法第50条ノ2の規定を適用して計算した額とする。
5. 8. 1 ～ 当該死亡の原因となった傷病が、平成4年3月31日以前に発したものの年金額については、最終標準報酬月額に当該傷病の発した日に応じて23.61～1.02の率を乗じて、新法第50条ノ2の規定を適用して計算した額とする。
6. 8. 1 ～ 当該死亡の原因となった傷病が、平成5年3月31日以前に発したものの年金額については、最終標準報酬月額に当該傷病の発した日に応じて23.97～1.02の率を乗じて、新法第50条ノ2の規定を適用して計算した額とする。
7. 4. 1 ～ 遺族に含まれる子及び孫の年齢を18歳到達年度末までとする。
年金額の算式中最終標準報酬月額に乘ずべき月数を加給金の対象となる子がいる場合に現行6.4月（1人）～ 8.2月（4人以上）を6.7月～8.2月（3人以上）とすることとする。
7. 8. 1 ～ 当該死亡の原因となった傷病が、平成6年3月31日以前に発したものの年金額については、最終標準報酬月額に当該傷病の発した日に応じて24.51～1.02の率を乗じて、新法第50条ノ2の規定を適用して計算した額とする。
8. 8. 1 ～ 当該死亡の原因となった傷病が、平成7年3月31日以前に発したものの年金額については、最終標準報酬月額に当該傷病の発した日に応じて24.81～1.01の率を乗じて、新法第50条ノ2の規定を適用して計算した額とする。
9. 8. 1 ～ 当該死亡の原因となった傷病が、平成8年3月31日以前に発したものの年金額については、最終標準報酬月額に当該傷病の発した日に応じて25.16～1.01の率を乗じて、新法第50条ノ2の規定を適用して計算した額とする。
10. 8. 1 ～ 当該死亡の原因となった傷病が、平成9年3月31日以前に発したものの年金額については、最終標準報酬月額に当該傷病の発した日に応じて25.41～1.01の率を乗じて、新法第50条ノ2の規定を適用して計算した額とする。
11. 8. 1 ～ 当該死亡の原因となった傷病が、平成10年3月31日以前に発したものの年金額については、最終標準報酬月額に当該傷病の発した日に応じて25.31～1.00の率を乗じて、新法第50条ノ2の規定を適用して計算した額とする。
12. 8. 1 ～ 当該死亡の原因となった傷病が、平成11年3月31日以前に発したものの年金額については、最終標準報酬月額に当該傷病の発した日に応じて25.39～1.00の率を乗じて、新法第50条ノ2の規定を適用して計算した額とする。
13. 8. 1 ～ 当該死亡の原因となった傷病が、平成12年3月31日以前に発したものの年金額については、最終標準報酬月額に当該傷病の発した日に応じて25.52～1.00の率を乗じて、新法第50条ノ2の規定を適用して計算した額とする。
14. 8. 1 ～ 当該死亡の原因となった傷病が、平成13年3月31日以前に発したものの年金額については、最終標準報酬月額に当該傷病の発した日に応じて25.32～0.99の率を乗じて、新法第50条ノ2の規定を適用して計算した額とする。
15. 8. 1 ～ 当該死亡の原因となった傷病が、平成14年3月31日以前に発したものの年金額については、最終標準報酬月額に当該傷病の発した日に応じて25.10～0.99の率を乗じて、新法第50条ノ2の規定を適用して計算した額とする。
16. 8. 1 ～ 当該死亡の原因となった傷病が、平成15年3月31日以前に発したものの年金額については、最終標準報酬月額に当該傷病の発した日に応じて25.10～0.98の率を乗じて、新法第50条ノ2の規定を適用して計算した額とする。
17. 8. 1 ～ 当該死亡の原因となった傷病が、平成16年3月31日以前に発したものの年金額について

は、最終標準報酬月額に当該傷病の発した日に応じて25.03～0.98の率を乗じて、新法第50条ノ2の規定を適用して計算した額とする。

18. 8. 1 ～ 当該死亡の原因となった傷病が、平成17年3月31日以前に発したものの年金額については、最終標準報酬月額に当該傷病の発した日に応じて25.12～0.98の率を乗じて、新法第50条ノ2の規定を適用して計算した額とする。
19. 8. 1 ～ 当該死亡の原因となった傷病が、平成18年3月31日以前に発したものの年金額については、最終標準報酬月額に当該傷病の発した日に応じて25.07～0.98の率を乗じて、新法第50条ノ2の規定を適用して計算した額とする。
20. 8. 1 ～ 当該死亡の原因となった傷病が、平成19年3月31日以前に発したものの年金額については、最終標準報酬月額に当該傷病の発した日に応じて25.11～0.98の率を乗じて、新法第50条ノ2の規定を適用して計算した額とする。
21. 8. 1 ～ 当該死亡の原因となった傷病が、平成20年3月31日以前に発したものの年金額については、最終標準報酬月額に当該傷病の発した日に応じて25.03～0.98の率を乗じて、新法第50条ノ2の規定を適用して計算した額とする。
22. 1. 1 ～ 職務上給付を労災保険に統合。従前の船員保険（新法）の遺族年金の給付水準と労災保険の遺族（補償）年金の給付水準の差額相当を、平成22年1月以降の新たな船員保険（新々法）より支給する〔職務上上乘せ給付〕。

【支給額】

労災保険の遺族（補償）年金を受けている場合で、その給付の基礎となる年金給付基礎日額に適用された年齢・階層別の最高限度額が船員保険の標準報酬日額（標準報酬月額÷30）を下回る場合に次の年金額を支給。

年金額＝標準報酬日額から最高限度額を控除した額×遺族の人数に応じて定める日数

（遺族の人数に応じて定める日数）

1人 153日（175日※） 2人 201日 3人 223日 4人 245日

※ 55歳以上の妻又は厚生労働省令で定める障害の状態にある妻は175日

ただし、平成21年12月以前に発生した職務上の災害による傷病が支給事由の遺族年金は、経過措置により平成22年1月以降においても従前の船員保険（新法）に基づき全国健康保険協会が支給する〔経過的職務上給付〕。

なお、昭和61年3月31日以前に受給権が発生した遺族年金については、旧法に基づき日本年金機構が支給する。

22. 8. 1 ～ 当該死亡の原因となった傷病が、平成21年3月31日以前に発したものの年金額については、最終標準報酬月額に当該傷病の発した日に応じて24.68～0.97の率を乗じて、経過的職務上給付については新法第50条ノ2、職務上上乘せ給付については新々法第98条第1項の規定を適用して計算した額とする。
23. 8. 1 ～ 当該死亡の原因となった傷病が、平成22年3月31日以前に発したものの年金額については、最終標準報酬月額に当該傷病の発した日に応じて24.76～0.97の率を乗じて、経過的職務上給付については新法第50条ノ2、職務上上乘せ給付については新々法第98条第1項の規定を適用して計算した額とする。
24. 8. 1 ～ 当該死亡の原因となった傷病が、平成23年3月31日以前に発したものの年金額については、最終標準報酬月額に当該傷病の発した日に応じて24.72～0.97の率を乗じて、経過的職務上給付については新法第50条ノ2、職務上上乘せ給付については新々法第98条第1項の規定を適用して計算した額とする。

(3) 障害（廃疾）手当金

- 昭 15. 6. 1 ～ 〔廃疾手当金〕職務上外を問わず、療養の給付を受けることができる期間内に治ゆ又は

その期間を経過（高級船員は資格喪失後9月を経過）した者で、資格喪失前6年間に3年以上被保険者期間のある者。平均標準報酬月額7月分。

20. 4. 1 ～ [障害手当金] 職務外については、障害の状態となった日前6年間に3年以上の被保険者期間を要する。支給額は、職務上は平均報酬月額2月分～25月分。職務外は平均報酬月額10月分。
22. 11. 1 ～ 支給額は最終報酬月額による。
22. 12. 1 ～ 職務外の受給資格制限を障害の状態となった日前6月以上被保険者期間に緩和。
29. 5. 1 ～ 職務外については、昭和27年4月以降の平均標準報酬月額による。
40. 5. 1 ～ 職務外については、療養の給付を受けることができる期間内に治ゆした者に支給。障害手当金の額は、老齢年金の額の算出方法に準じて算出した額の $\frac{150}{100}$ 。
任意継続被保険者である期間に発した傷病についても給付の対象とする。
41. 2. 1 ～ 職務上について障害の程度を1級～7級に区分。障害手当金の額は、最終標準報酬月額2月分～20月分。
43. 5. 11 ～ 職務上の傷病で、従来の5級障害手当金相当の障害のうち、比較的重度の神経系統の障害を2級障害手当金の対象とするとともに、新たにこれと同程度の精神の障害を2級障害手当金の対象とする。
49. 11. 1 ～ 職務上障害手当金のうち当該障害の原因となった傷病が、昭和47年3月31日以前に発したものの額については、最終標準報酬月額に当該傷病の発した日に応じて6.24～1.37の率を乗じて旧法第41条ノ3第1号の規定を適用して計算した額とする。
50. 8. 1 ～ 職務上障害手当金のうち当該障害の原因となった傷病が、昭和49年3月31日以前に発したものの額については、最終標準報酬月額に当該傷病の発した日に応じて9.23～1.24の率を乗じて旧法第41条ノ3第1号の規定を適用して計算した額とする。
51. 10. 1 ～ 職務外の受給資格要件を船員保険加入期間と他の公的年金制度加入期間を合算した期間が6月以上ある時とする。
52. 8. 1 ～ 職務外の障害認定は、初診日以後5年以内に延長。
職務上障害手当金のうち当該障害の原因となった傷病が、昭和51年3月31日以前に発したものの額については、最終標準報酬月額に当該傷病の発した日に応じて12.37～1.11の率を乗じて旧法第41条ノ3第1号の規定を適用して計算した額とする。
54. 8. 1 ～ 職務上障害手当金のうち当該障害の原因となった傷病が、昭和52年3月31日以前に発したものの額については、最終標準報酬月額に当該傷病の発した日に応じて14.35～1.16の率を乗じて旧法第41条ノ3第1号の規定を適用して計算した額とする。
55. 8. 1 ～ 職務上障害手当金のうち当該障害の原因となった傷病が、昭和54年3月31日以前に発したものの額については、最終標準報酬月額に当該傷病の発した日に応じて15.07～1.06の率を乗じて旧法第41条ノ3第1号の規定を適用して計算した額とする。
56. 8. 1 ～ 職務上障害手当金のうち当該障害の原因となった傷病が、昭和55年3月31日以前に発したものの額については、最終標準報酬月額に当該傷病の発した日に応じて16.00～1.06の率を乗じて旧法第41条ノ3第1号の規定を適用して計算した額とする。
58. 8. 1 ～ 職務上障害手当金のうち当該障害の原因となった傷病が、昭和56年3月31日以前に発したものの額については、最終標準報酬月額に当該傷病の発した日に応じて17.49～1.10の率を乗じて旧法第41条ノ3第1号の規定を適用して計算した額とする。
59. 8. 1 ～ 職務上障害手当金のうち当該障害の原因となった傷病が、昭和56年度中に発したものの額については、最終標準報酬月額に1.09を乗じて旧法第41条ノ3第1号の規定を適用して計算した額とする。
60. 8. 1 ～ 職務上障害手当金のうち当該障害の原因となった傷病が、昭和58年3月31日以前に発したものの手当金額については、最終標準報酬月額に当該傷病の発した日に応じて18.80～1.07の率を乗じて旧法第41条ノ3第1号の規定を適用して計算した額とする。
61. 4. 1 ～ 職務外障害手当金は厚生年金に統合。

61. 8. 1 ~ 障害手当金のうち当該障害の原因となった傷病が、昭和59年3月31日以前に発したものの手当金額については、最終標準報酬月額に当該傷病の発した日に応じて18.80~1.07の率を乗じて新法第41条ノ3第1号の規定を適用して計算した額とする。
63. 8. 1 ~ 障害手当金のうち当該障害の原因となった傷病が、昭和60年3月31日以前に発したものの手当金額については、最終標準報酬月額に当該傷病の発した日に応じて20.10~1.07の率を乗じて新法第41条ノ3第1号の規定を適用して計算した額とする。
- 平元. 8. 1 ~ 障害手当金のうち当該障害の原因となった傷病が、昭和62年3月31日以前に発したものの手当金額については、最終標準報酬月額に当該傷病の発した日に応じて20.10~1.06の率を乗じて新法第41条ノ3第1号の規定を適用して計算した額とする。
2. 8. 1 ~ 障害手当金のうち当該障害の原因となった傷病が、昭和63年3月31日以前に発したものの手当金額については、最終標準報酬月額に当該傷病の発した日に応じて21.69~1.06の率を乗じて、新法第41条ノ3の規定を適用して計算した額とする。
3. 8. 1 ~ 障害手当金のうち当該障害の原因となった傷病が、平成2年3月31日以前に発したものの手当金額については、最終標準報酬月額に当該傷病の発した日に応じて22.20~1.03の率を乗じて、新法第41条ノ3の規定を適用して計算した額とする。
4. 8. 1 ~ 障害手当金のうち当該障害の原因となった傷病が、平成3年3月31日以前に発したものの手当金額については、最終標準報酬月額に当該傷病の発した日に応じて23.14~1.04の率を乗じて、新法第41条ノ3の規定を適用して計算した額とする。
5. 8. 1 ~ 障害手当金のうち当該障害の原因となった傷病が、平成4年3月31日以前に発したものの手当金額については、最終標準報酬月額に当該傷病の発した日に応じて23.61~1.02の率を乗じて、新法第41条ノ3の規定を適用して計算した額とする。
6. 8. 1 ~ 障害手当金のうち当該障害の原因となった傷病が、平成5年3月31日以前に発したものの手当金額については、最終標準報酬月額に当該傷病の発した日に応じて23.97~1.02の率を乗じて、新法第41条ノ3の規定を適用して計算した額とする。
7. 8. 1 ~ 障害手当金のうち当該障害の原因となった傷病が、平成6年3月31日以前に発したものの手当金額については、最終標準報酬月額に当該傷病の発した日に応じて24.51~1.02の率を乗じて、新法第41条ノ3の規定を適用して計算した額とする。
8. 8. 1 ~ 障害手当金のうち当該障害の原因となった傷病が、平成7年3月31日以前に発したものの手当金額については、最終標準報酬月額に当該傷病の発した日に応じて24.81~1.01の率を乗じて、新法第41条ノ3の規定を適用して計算した額とする。
9. 8. 1 ~ 障害手当金のうち当該障害の原因となった傷病が、平成8年3月31日以前に発したものの手当金額については、最終標準報酬月額に当該傷病の発した日に応じて25.16~1.01の率を乗じて、新法第41条ノ3の規定を適用して計算した額とする。
10. 8. 1 ~ 障害手当金のうち当該障害の原因となった傷病が、平成9年3月31日以前に発したものの手当金額については、最終標準報酬月額に当該傷病の発した日に応じて25.41~1.01の率を乗じて、新法第41条ノ3の規定を適用して計算した額とする。
11. 8. 1 ~ 障害手当金のうち当該障害の原因となった傷病が、平成10年3月31日以前に発したものの手当金額については、最終標準報酬月額に当該傷病の発した日に応じて25.31~1.00の率を乗じて、新法第41条ノ3の規定を適用して計算した額とする。
12. 8. 1 ~ 障害手当金のうち当該障害の原因となった傷病が、平成11年3月31日以前に発したものの手当金額については、最終標準報酬月額に当該傷病の発した日に応じて25.39~1.00の率を乗じて、新法第41条ノ3の規定を適用して計算した額とする。
13. 8. 1 ~ 障害手当金のうち当該障害の原因となった傷病が、平成12年3月31日以前に発したものの手当金額については、最終標準報酬月額に当該傷病の発した日に応じて25.52~1.00の率を乗じて、新法第41条ノ3の規定を適用して計算した額とする。
14. 8. 1 ~ 障害手当金のうち当該障害の原因となった傷病が、平成13年3月31日以前に発したものの手当金額については、最終標準報酬月額に当該傷病の発した日に応じて25.32~0.99

- の率を乗じて、新法第41条ノ3の規定を適用して計算した額とする。
15. 8. 1 ～ 障害手当金のうち当該障害の原因となった傷病が、平成14年3月31日以前に発したものの手当金額については、最終標準報酬月額に当該傷病の発した日に応じて25.10～0.99の率を乗じて、新法第41条ノ3の規定を適用して計算した額とする。
16. 8. 1 ～ 障害手当金のうち当該障害の原因となった傷病が、平成15年3月31日以前に発したものの手当金額については、最終標準報酬月額に当該傷病の発した日に応じて25.10～0.98の率を乗じて、新法第41条ノ3の規定を適用して計算した額とする。
17. 8. 1 ～ 障害手当金のうち当該障害の原因となった傷病が、平成16年3月31日以前に発したものの手当金額については、最終標準報酬月額に当該傷病の発した日に応じて25.03～0.98の率を乗じて、新法第41条ノ3の規定を適用して計算した額とする。
18. 8. 1 ～ 障害手当金のうち当該障害の原因となった傷病が、平成17年3月31日以前に発したものの手当金額については、最終標準報酬月額に当該傷病の発した日に応じて25.12～0.98の率を乗じて、新法第41条ノ3の規定を適用して計算した額とする。
19. 8. 1 ～ 障害手当金のうち当該障害の原因となった傷病が、平成18年3月31日以前に発したものの手当金額については、最終標準報酬月額に当該傷病の発した日に応じて25.07～0.98の率を乗じて、新法第41条ノ3の規定を適用して計算した額とする。
20. 8. 1 ～ 障害手当金のうち当該障害の原因となった傷病が、平成19年3月31日以前に発したものの手当金額については、最終標準報酬月額に当該傷病の発した日に応じて25.11～0.98の率を乗じて、新法第41条ノ3の規定を適用して計算した額とする。
21. 8. 1 ～ 障害手当金のうち当該障害の原因となった傷病が、平成20年3月31日以前に発したものの手当金額については、最終標準報酬月額に当該傷病の発した日に応じて25.03～0.98の率を乗じて、新法第41条ノ3の規定を適用して計算した額とする。
22. 1. 1 ～ 職務上給付を労災保険に統合。従前の船員保険（新法）の障害手当金の給付水準と労災保険の障害（補償）一時金の給付水準の差額相当を、平成22年1月以降の新たな船員保険（新々法）より支給する[職務上上乘せ給付]。

【支給額】

労災保険の障害（補償）一時金が支給される場合に次の額を支給。

支給額＝最終標準報酬月額 × 障害の程度に応じて定める月数

（障害の程度に応じて定める月数）

1級	3.2月	2級	2.0月	3級	1.9月	4級	1.6月
5級	0.8月	6級	0.6月	7級	0.1月		

ただし、平成21年12月以前に発生した職務上の災害による傷病が支給事由の障害手当金は、経過措置により平成22年1月以降においても従前の船員保険（新法）に基づき全国健康保険協会が支給する[経過的職務上給付]。

22. 8. 1 ～ 障害手当金のうち当該障害の原因となった傷病が、平成21年3月31日以前に発したものの手当金額については、最終標準報酬月額に当該傷病の発した日に応じて24.68～0.97の率を乗じて、経過的職務上給付については新法第41条ノ3、職務上上乘せ給付については新々法第90条の規定を適用して計算した額とする。
23. 8. 1 ～ 障害手当金のうち当該障害の原因となった傷病が、平成22年3月31日以前に発したものの手当金額については、最終標準報酬月額に当該傷病の発した日に応じて24.76～0.97の率を乗じて、経過的職務上給付については新法第41条ノ3、職務上上乘せ給付については新々法第90条の規定を適用して計算した額とする。
24. 8. 1 ～ 障害手当金のうち当該障害の原因となった傷病が、平成23年3月31日以前に発したものの手当金額については、最終標準報酬月額に当該傷病の発した日に応じて24.72～0.97の率を乗じて、経過的職務上給付については新法第41条ノ3、職務上上乘せ給付につい

ては新々法第90条の規定を適用して計算した額とする。

(4) 障害差額一時金

- 昭 40. 5. 1 ~ 職務上の障害年金の受給者が、6年分に相当する額の障害年金を受けることなく障害手当金を受ける程度の障害の状態になったときその差額を一時金として支給（その障害の程度に応ずる職務上の障害手当金の額に相当する額を限度とする）。
41. 2. 1 ~ 職務上の障害年金受給者の障害の程度が軽くなって失権した際、なお障害手当金を受ける程度の障害の状態にある場合、船員法に定める災害補償に相当する額と支給済みの障害年金との差額を一時金として支給。ただし、障害手当金の額に相当する額を限度とする。
48. 11. 1 ~ 職務上の障害年金受給者の障害の程度が障害年金を受ける程度でなくなり、その状態のまま3年を経過した際、なお障害手当金を受ける程度の障害の状態にある場合、船員法に定める災害補償に相当する額と支給済みの障害年金との差額を一時金として支給。ただし、障害手当金の額に相当する額を限度とする。
48. 12. 1 ~ 最終標準報酬月額に、障害年金の支給の基礎となった障害の程度に応じて、48月～25月の月数を乗じて得た額と支給済みの障害年金との差額を支給することとする。ただし、障害手当金の額に相当する額を限度とする。
49. 11. 1 ~ 差額のうち当該障害の原因となった傷病が、昭和47年3月31日以前に発したものの額については、差額に当該傷病の発した日に応じて6.24～1.37の率を乗じて旧法第42条第1項の規定を適用して計算した額とする。
50. 8. 1 ~ 差額のうち当該障害の原因となった傷病が、昭和49年3月31日以前に発したものの額については、差額に当該傷病の発した日に応じて9.23～1.24の率を乗じて旧法第42条第1項の規定を適用して計算した額とする。
52. 8. 1 ~ 差額のうち当該障害の原因となった傷病が、昭和51年3月31日以前に発したものの額については、差額に当該傷病の発した日に応じて12.37～1.11の率を乗じて旧法第42条第1項の規定を適用して計算した額とする。
54. 8. 1 ~ 差額のうち当該障害の原因となった傷病が、昭和52年3月31日以前に発したものの額については、差額に当該傷病の発した日に応じて14.35～1.16の率を乗じて旧法第42条第1項の規定を適用して計算した額とする。
55. 8. 1 ~ 差額のうち当該障害の原因となった傷病が、昭和54年3月31日以前に発したものの額については、差額に当該傷病の発した日に応じて15.07～1.06の率を乗じて旧法第42条第1項の規定を適用して計算した額とする。
56. 8. 1 ~ 差額のうち当該障害の原因となった傷病が、昭和55年3月31日以前に発したものの額については、差額に当該傷病の発した日に応じて16.00～1.06の率を乗じて旧法第42条第1項の規定を適用して計算した額とする。
58. 8. 1 ~ 差額のうち当該障害の原因となった傷病が、昭和56年3月31日以前に発したものの額については、差額に当該傷病の発した日に応じて17.49～1.10の率を乗じて旧法第42条第1項の規定を適用して計算した額とする。
59. 8. 1 ~ 差額のうち当該障害の原因となった傷病が、昭和56年度中に発したものの額については、差額に1.09を乗じて旧法第42条第1項の規定を適用して計算した額とする。
60. 8. 1 ~ 差額のうち当該障害の原因となった傷病が、昭和58年3月31日以前に発したものの額については、最終標準報酬月額に当該傷病の発した日に応じて18.80～1.07の率を乗じて旧法第42条第1項の規定を適用して計算した額とする。
61. 8. 1 ~ 差額のうち当該障害の原因となった傷病が、昭和59年3月31日以前に発したものの額については、最終標準報酬月額に当該傷病の発した日に応じて18.80～1.07の率を乗じて新法第42条の規定を適用して計算した額とする。
63. 8. 1 ~ 差額のうち当該障害の原因となった傷病が、昭和60年3月31日以前に発したものの額に

については、最終標準報酬月額に当該傷病の発した日に応じて20.10～1.07の率を乗じて新法第42条の規定を適用して計算した額とする。

- 平元. 8. 1 ～ 差額のうち当該障害の原因となった傷病が、昭和62年3月31日以前に発したものの額については、最終標準報酬月額に当該傷病の発した日に応じて20.10～1.06の率を乗じて新法第42条の規定を適用して計算した額とする。
2. 8. 1 ～ 差額のうち当該障害の原因となった傷病が、昭和63年3月31日以前に発したものの額については、最終標準報酬月額に当該傷病の発した日に応じて21.69～1.06の率を乗じて、新法第42条の規定を適用して計算した額とする。
3. 8. 1 ～ 差額のうち当該障害の原因となった傷病が、平成2年3月31日以前に発したものの額については、最終標準報酬月額に当該傷病の発した日に応じて22.20～1.03の率を乗じて、新法第42条の規定を適用して計算した額とする。
4. 8. 1 ～ 差額のうち当該障害の原因となった傷病が、平成3年3月31日以前に発したものの額については、最終標準報酬月額に当該傷病の発した日に応じて23.14～1.04の率を乗じて、新法第42条の規定を適用して計算した額とする。
5. 8. 1 ～ 差額のうち当該障害の原因となった傷病が、平成4年3月31日以前に発したものの額については、最終標準報酬月額に当該傷病の発した日に応じて23.61～1.02の率を乗じて、新法第42条の規定を適用して計算した額とする。
6. 8. 1 ～ 差額のうち当該障害の原因となった傷病が、平成5年3月31日以前に発したものの額については、最終標準報酬月額に当該傷病の発した日に応じて23.97～1.02の率を乗じて、新法第42条の規定を適用して計算した額とする。
7. 8. 1 ～ 差額のうち当該障害の原因となった傷病が、平成6年3月31日以前に発したものの額については、最終標準報酬月額に当該傷病の発した日に応じて24.51～1.02の率を乗じて、新法第42条の規定を適用して計算した額とする。
8. 8. 1 ～ 差額のうち当該障害の原因となった傷病が、平成7年3月31日以前に発したものの額については、最終標準報酬月額に当該傷病の発した日に応じて24.81～1.01の率を乗じて、新法第42条の規定を適用して計算した額とする。
9. 8. 1 ～ 差額のうち当該障害の原因となった傷病が、平成8年3月31日以前に発したものの額については、最終標準報酬月額に当該傷病の発した日に応じて25.16～1.01の率を乗じて、新法第42条の規定を適用して計算した額とする。
10. 8. 1 ～ 差額のうち当該障害の原因となった傷病が、平成9年3月31日以前に発したものの額については、最終標準報酬月額に当該傷病の発した日に応じて25.41～1.01の率を乗じて、新法第42条の規定を適用して計算した額とする。
11. 8. 1 ～ 差額のうち当該障害の原因となった傷病が、平成10年3月31日以前に発したものの額については、最終標準報酬月額に当該傷病の発した日に応じて25.31～1.00の率を乗じて、新法第42条の規定を適用して計算した額とする。
12. 8. 1 ～ 差額のうち当該障害の原因となった傷病が、平成11年3月31日以前に発したものの額については、最終標準報酬月額に当該傷病の発した日に応じて25.39～1.00の率を乗じて、新法第42条の規定を適用して計算した額とする。
13. 8. 1 ～ 差額のうち当該障害の原因となった傷病が、平成12年3月31日以前に発したものの額については、最終標準報酬月額に当該傷病の発した日に応じて25.52～1.00の率を乗じて、新法第42条の規定を適用して計算した額とする。
14. 8. 1 ～ 差額のうち当該障害の原因となった傷病が、平成13年3月31日以前に発したものの額については、最終標準報酬月額に当該傷病の発した日に応じて25.32～0.99の率を乗じて、新法第42条の規定を適用して計算した額とする。
15. 8. 1 ～ 差額のうち当該障害の原因となった傷病が、平成14年3月31日以前に発したものの額については、最終標準報酬月額に当該傷病の発した日に応じて25.10～0.99の率を乗じて、新法第42条の規定を適用して計算した額とする。

16. 8. 1 ～ 差額のうち当該障害の原因となった傷病が、平成15年3月31日以前に発したものの額については、最終標準報酬月額に当該傷病の発した日に応じて25.10～0.98の率を乗じて、新法第42条の規定を適用して計算した額とする。
17. 8. 1 ～ 差額のうち当該障害の原因となった傷病が、平成16年3月31日以前に発したものの額については、最終標準報酬月額に当該傷病の発した日に応じて25.03～0.98の率を乗じて、新法第42条の規定を適用して計算した額とする。
18. 8. 1 ～ 差額のうち当該障害の原因となった傷病が、平成17年3月31日以前に発したものの額については、最終標準報酬月額に当該傷病の発した日に応じて25.12～0.98の率を乗じて、新法第42条の規定を適用して計算した額とする。
19. 8. 1 ～ 差額のうち当該障害の原因となった傷病が、平成18年3月31日以前に発したものの額については、最終標準報酬月額に当該傷病の発した日に応じて25.07～0.98の率を乗じて、新法第42条の規定を適用して計算した額とする。
20. 8. 1 ～ 差額のうち当該障害の原因となった傷病が、平成19年3月31日以前に発したものの額については、最終標準報酬月額に当該傷病の発した日に応じて25.11～0.98の率を乗じて、新法第42条の規定を適用して計算した額とする。
21. 8. 1 ～ 差額のうち当該障害の原因となった傷病が、平成20年3月31日以前に発したものの額については、最終標準報酬月額に当該傷病の発した日に応じて25.03～0.98の率を乗じて、新法第42条の規定を適用して計算した額とする。
22. 1. 1 ～ 職務上給付を労災保険に統合。労災保険の障害（補償）年金の受給者が障害の程度が軽減して障害（補償）一時金を受ける場合に、既に支給を受けた労災保険の障害（補償）年金、障害（補償）一時金と船員保険の障害年金（職務上上乗せ給付分）の総額が、船員法により支給されることになっている船員の災害補償の水準（最終標準報酬月額に障害の程度に応じて48～25月の月数を乗じて得た額）に満たないときは、その差額を平成22年1月以降の新たな船員保険（新々法）より支給する〔職務上上乗せ給付〕。

【支給額】

支給額＝最終標準報酬月額 × 障害の程度に応じて定める月数 － 既に支給を受けた障害（補償）年金等の総額

（障害の程度に応じて定める月数）

1級	48月	2級	42月	3級	39月	4級	36月	5級	33月
6級	30月	7級	25月						

ただし、平成21年12月以前に発生した職務上の災害による傷病が支給事由の障害差額一時金は、経過措置により平成22年1月以降においても従前の船員保険（新法）に基づき全国健康保険協会が支給する〔経過的職務上給付〕。

22. 8. 1 ～ 差額のうち当該障害の原因となった傷病が、平成21年3月31日以前に発したものの額については、最終標準報酬月額に当該傷病の発した日に応じて24.68～0.97の率を乗じて、経過的職務上給付については新法第42条、職務上上乗せ給付については新々法第91条の規定を適用して計算した額とする。
23. 8. 1 ～ 差額のうち当該障害の原因となった傷病が、平成22年3月31日以前に発したものの額については、最終標準報酬月額に当該傷病の発した日に応じて24.76～0.97の率を乗じて、経過的職務上給付については新法第42条、職務上上乗せ給付については新々法第91条の規定を適用して計算した額とする。
24. 8. 1 ～ 差額のうち当該障害の原因となった傷病が、平成23年3月31日以前に発したものの額については、最終標準報酬月額に当該傷病の発した日に応じて24.72～0.97の率を乗じて、経過的職務上給付については新法第42条、職務上上乗せ給付については新々法第91条の規定を適用して計算した額とする。

(5) 遺族一時金

- 昭 20. 4. 1 ～ 職務上の傷病で療養の給付受給期間内に死亡し、遺族年金の支給を受ける者がいないときは、平均報酬月額 \times 36月分を遺族に支給。被保険者期間15年を超える1年について平均報酬日額 \times 36日分を加算。
22. 11. 1 ～ 支給額は最終報酬月額による。
22. 12. 1 ～ 支給額は最終平均報酬月額による。
26. 1. 1 ～ 等分支給規定設定。
49. 11. 1 ～ 死亡の原因となった傷病が、昭和47年3月31日以前に発したものの額については、最終標準報酬月額に当該傷病の発した日に応じて6.24～1.37の率を乗じて旧法第42条ノ3第1項の規定を適用して計算した額とする。
50. 8. 1 ～ 死亡の原因となった傷病が、昭和49年3月31日以前に発したものの額については、最終標準報酬月額に当該傷病の発した日に応じて9.23～1.24の率を乗じて旧法第42条ノ3第1項の規定を適用して計算した額とする。
52. 8. 1 ～ 死亡の原因となった傷病が、昭和51年3月31日以前に発したものの額については、最終標準報酬月額に当該傷病の発した日に応じて12.37～1.11の率を乗じて旧法第42条ノ3第1項の規定を適用して計算した額とする。
54. 8. 1 ～ 死亡の原因となった傷病が、昭和52年3月31日以前に発したものの額については、最終標準報酬月額に当該傷病の発した日に応じて14.35～1.16の率を乗じて旧法第42条ノ3第1項の規定を適用して計算した額とする。
55. 8. 1 ～ 死亡の原因となった傷病が、昭和54年3月31日以前に発したものの額については、最終標準報酬月額に当該傷病の発した日に応じて15.07～1.06の率を乗じて旧法第42条ノ3第1項の規定を適用して計算した額とする。
56. 8. 1 ～ 死亡の原因となった傷病が、昭和55年3月31日以前に発したものの額については、最終標準報酬月額に当該傷病の発した日に応じて16.00～1.06の率を乗じて旧法第42条ノ3第1項の規定を適用して計算した額とする。
58. 8. 1 ～ 死亡の原因となった傷病が、昭和56年3月31日以前に発したものの額については、最終標準報酬月額に当該傷病の発した日に応じて17.49～1.10の率を乗じて旧法第42条ノ3第1項の規定を適用して計算した額とする。
59. 8. 1 ～ 死亡の原因となった傷病が、昭和56年度中に発したものの額については、最終標準報酬月額に1.09を乗じて旧法第42条ノ3第1項の規定を適用して計算した額とする。
60. 8. 1 ～ 死亡の原因となった傷病が、昭和58年3月31日以前に発したものの額については、最終標準報酬月額に当該傷病の発した日に応じて18.80～1.07の率を乗じて旧法第42条ノ3第1項の規定を適用して計算した額とする。
61. 8. 1 ～ 死亡の原因となった傷病が、昭和59年3月31日以前に発したものの額については、最終標準報酬月額に当該傷病の発した日に応じて18.80～1.07の率を乗じて新法第42条ノ3の規定を適用して計算した額とする。
63. 8. 1 ～ 死亡の原因となった傷病が、昭和60年3月31日以前に発したものの額については、最終標準報酬月額に当該傷病の発した日に応じて20.10～1.07の率を乗じて新法第42条ノ3の規定を適用して計算した額とする。
- 平 元. 8. 1 ～ 死亡の原因となった傷病が、昭和62年3月31日以前に発したものの額については、最終標準報酬月額に当該傷病の発した日に応じて20.10～1.06の率を乗じて新法第42条ノ3の規定を適用して計算した額とする。
2. 8. 1 ～ 死亡の原因となった傷病が、昭和63年3月31日以前に発したものの額については、最終標準報酬月額に当該傷病の発した日に応じて21.69～1.06の率を乗じて新法第42条ノ3の規定を適用して計算した額とする。
3. 8. 1 ～ 死亡の原因となった傷病が、平成2年3月31日以前に発したものの額については、最終

標準報酬月額に当該傷病の発した日に応じて22.20～1.03の率を乗じて、新法第42条ノ3の規定を適用して計算した額とする。

4. 8. 1 ～ 死亡の原因となった傷病が、平成3年3月31日以前に発したものの額については、最終標準報酬月額に当該傷病の発した日に応じて23.14～1.04の率を乗じて、新法第42条ノ3の規定を適用して計算した額とする。
5. 8. 1 ～ 死亡の原因となった傷病が、平成4年3月31日以前に発したものの額については、最終標準報酬月額に当該傷病の発した日に応じて23.61～1.02の率を乗じて、新法第42条ノ3の規定を適用して計算した額とする。
6. 8. 1 ～ 死亡の原因となった傷病が、平成5年3月31日以前に発したものの額については、最終標準報酬月額に当該傷病の発した日に応じて23.97～1.02の率を乗じて、新法第42条ノ3の規定を適用して計算した額とする。
7. 8. 1 ～ 死亡の原因となった傷病が、平成6年3月31日以前に発したものの額については、最終標準報酬月額に当該傷病の発した日に応じて24.51～1.02の率を乗じて、新法第42条ノ3の規定を適用して計算した額とする。
8. 8. 1 ～ 死亡の原因となった傷病が、平成7年3月31日以前に発したものの額については、最終標準報酬月額に当該傷病の発した日に応じて24.81～1.01の率を乗じて、新法第42条ノ3の規定を適用して計算した額とする。
9. 8. 1 ～ 死亡の原因となった傷病が、平成8年3月31日以前に発したものの額については、最終標準報酬月額に当該傷病の発した日に応じて25.16～1.01の率を乗じて、新法第42条ノ3の規定を適用して計算した額とする。
10. 8. 1 ～ 死亡の原因となった傷病が、平成9年3月31日以前に発したものの額については、最終標準報酬月額に当該傷病の発した日に応じて25.41～1.01の率を乗じて、新法第42条ノ3の規定を適用して計算した額とする。
11. 8. 1 ～ 死亡の原因となった傷病が、平成10年3月31日以前に発したものの額については、最終標準報酬月額に当該傷病の発した日に応じて25.31～1.00の率を乗じて、新法第42条ノ3の規定を適用して計算した額とする。
12. 8. 1 ～ 死亡の原因となった傷病が、平成12年3月31日以前に発したものの額については、最終標準報酬月額に当該傷病の発した日に応じて25.39～1.00の率を乗じて、新法第42条ノ3の規定を適用して計算した額とする。
13. 8. 1 ～ 死亡の原因となった傷病が、平成12年3月31日以前に発したものの額については、最終標準報酬月額に当該傷病の発した日に応じて25.52～1.00の率を乗じて、新法第42条ノ3の規定を適用して計算した額とする。
14. 8. 1 ～ 死亡の原因となった傷病が、平成13年3月31日以前に発したものの額については、最終標準報酬月額に当該傷病の発した日に応じて25.32～0.99の率を乗じて、新法第42条ノ3の規定を適用して計算した額とする。
15. 8. 1 ～ 死亡の原因となった傷病が、平成14年3月31日以前に発したものの額については、最終標準報酬月額に当該傷病の発した日に応じて25.10～0.99の率を乗じて、新法第42条ノ3の規定を適用して計算した額とする。
16. 8. 1 ～ 死亡の原因となった傷病が、平成15年3月31日以前に発したものの額については、最終標準報酬月額に当該傷病の発した日に応じて25.10～0.98の率を乗じて、新法第42条ノ3の規定を適用して計算した額とする。
17. 8. 1 ～ 死亡の原因となった傷病が、平成16年3月31日以前に発したものの額については、最終標準報酬月額に当該傷病の発した日に応じて25.03～0.98の率を乗じて、新法第42条ノ3の規定を適用して計算した額とする。
18. 8. 1 ～ 死亡の原因となった傷病が、平成17年3月31日以前に発したものの額については、最終標準報酬月額に当該傷病の発した日に応じて25.12～0.98の率を乗じて、新法第42条ノ3の規定を適用して計算した額とする。

19. 8. 1 ～ 死亡の原因となった傷病が、平成18年3月31日以前に発したものの額については、最終標準報酬月額に当該傷病の発した日に応じて25.07～0.98の率を乗じて、新法第42条ノ3の規定を適用して計算した額とする。
20. 8. 1 ～ 死亡の原因となった傷病が、平成19年3月31日以前に発したものの額については、最終標準報酬月額に当該傷病の発した日に応じて25.11～0.98の率を乗じて、新法第42条ノ3の規定を適用して計算した額とする。
21. 8. 1 ～ 死亡の原因となった傷病が、平成20年3月31日以前に発したものの額については、最終標準報酬月額に当該傷病の発した日に応じて25.03～0.98の率を乗じて、新法第42条ノ3の規定を適用して計算した額とする。
22. 1. 1 ～ 職務上給付を労災保険に統合。従前の船員保険（新法）の遺族一時金の給付水準と労災保険の遺族（補償）一時金の給付水準の差額相当を、平成22年1月以降の新たな船員保険（新々法）より支給する〔職務上上乗せ給付〕。

【支給額】

労災保険の遺族（補償）一時金が支給される場合に次の額を支給。

$$\text{支給額} = \text{最終標準報酬月額} \times 2.7\text{月}$$

ただし、平成21年12月以前に発生した職務上の災害による傷病が支給事由の障害手当金は、経過措置により平成22年1月以降においても従前の船員保険（新法）に基づき全国健康保険協会が支給する〔経過的職務上給付〕。

22. 8. 1 ～ 死亡の原因となった傷病が、平成21年3月31日以前に発したものの額については、最終標準報酬月額に当該傷病の発した日に応じて24.68～0.97の率を乗じて、経過的職務上上乗せ給付については新法第42条ノ3、職務上上乗せ給付については新々法第101条の規定を適用して計算した額とする。
23. 8. 1 ～ 死亡の原因となった傷病が、平成22年3月31日以前に発したものの額については、最終標準報酬月額に当該傷病の発した日に応じて24.76～0.97の率を乗じて、経過的職務上上乗せ給付については新法第42条ノ3、職務上上乗せ給付については新々法第101条の規定を適用して計算した額とする。
24. 8. 1 ～ 死亡の原因となった傷病が、平成23年3月31日以前に発したものの額については、最終標準報酬月額に当該傷病の発した日に応じて24.72～0.97の率を乗じて、経過的職務上上乗せ給付については新法第42条ノ3、職務上上乗せ給付については新々法第101条の規定を適用して計算した額とする。

(6) 年金差額一時金

- 昭 15. 6. 1 ～ 養老年金、廃疾年金（15年以上被保険者期間）受給権者が死亡したときは、支給を受けた年金額が5年分に満たないときはその差額、廃疾年金（15歳未満被保険者期間）受給権者が死亡したときは、脱退手当金と平均報酬月額の7月分との合算額と支給を受けた年金額との差額を遺族に支給。
20. 4. 1 ～ 養老年金、障害年金（職務上及び職務外で15年以上被保険者）、職務外遺族年金受給権者の死亡については6年分との差額、職務上遺族年金受給権者の死亡については平均報酬月額の36月分との差額、障害年金（職務外で15年未満被保険者）受給権者死亡については、脱退手当金と平均報酬月額の10月分との合算額と支給を受けた年金額との差額を遺族に支給。
22. 11. 1 ～ 支給額は最終報酬月額による。
22. 12. 1 ～ 支給額は最終平均報酬月額による。
23. 9. 1 ～ 寡婦、鰥夫、遺児年金受給権者の死亡については脱退手当金との差額を支給。
26. 1. 1 ～ 等分支給規定設定。

29. 5. 1 ～ 職務外の年金差額一時金を廃止。
41. 2. 1 ～ 職務上の障害年金受給者が死亡については船員法に定める災害補償に相当する額と支給済みの障害年金との差額を遺族に支給。
48. 12. 1 ～ 職務上の障害年金受給者が死亡については最終標準報酬月額に、障害年金の支給の基礎となった障害の程度に応じて、48月～25月の月数を乗じて得た額と支給済みの障害年金との差額を支給。

平 22. 1. 1 ～ 職務上給付を労災保険に統合。

障害年金差額一時金については、労災保険の障害（補償）年金の受給者が死亡した場合に、既に支給を受けた労災保険の障害（補償）年金、障害（補償）年金差額一時金と船員保険の障害年金（職務上上乗せ給付分）の総額が、船員法により支給されることとなっている船員の災害補償の水準（最終標準報酬月額に障害の程度に応じて48月～25月の月数を乗じて得た額）に満たないときは、その差額を平成22年1月以降の新たな船員保険（新々法）より支給する〔職務上上乗せ給付〕。

【障害年金差額一時金の支給額】

支給額＝最終標準報酬月額 × 障害の程度に応じて定める月数 － 既に支給を受けた障害（補償）年金等の総額

（障害の程度に応じて定める月数）

1級	48月	2級	42月	3級	39月	4級	36月	5級	33月
6級	30月	7級	25月						

遺族年金差額一時金については、遺族（補償）年金を受給している者が失権し、後順位者がいない場合に、既に支給を受けた労災保険の遺族（補償）年金、遺族（補償）一時金と船員保険の遺族年金（職務上上乗せ給付分）の総額が、船員法により支給されることとなっている船員の災害補償の水準（最終標準報酬月額の36月分）に満たないときは、その差額を平成22年1月以降の新たな船員保険（新々法）より支給する〔職務上上乗せ給付〕。

【遺族年金差額一時金の支給額】

支給額＝最終標準報酬月額 × 36月 － 既に支給を受けた遺族（補償）年金等の総額

ただし、平成21年12月以前に発生した職務上の災害による傷病が支給事由の障害年金及び遺族年金に係る年金差額一時金は、経過措置により平成22年1月以降においても従前の船員保険（新法）に基づき全国健康保険協会が支給する〔経過的職務上給付〕。

(7) 前払一時金

昭 56. 11. 1 ～ 職務上の障害年金（傷病が治癒していない場合に支給する障害年金を除く。）又は職務上の遺族年金の受給権者が請求したときは、その者に支給すべき船員法に規定する災害補償に相当する保険給付の額の範囲内で障害前払一時金又は遺族前払一時金として支給。

平 22. 1. 1 ～ 職務上給付を労災保険に統合。

平成22年1月以降の新たな船員保険（新々法）における障害前払一時金については、障害年金の受給権者（労災保険の障害（補償）年金前払一時金の支給を受ける場合に限る。）が請求したときは、最終標準報酬日額に障害の程度に応じて定める日数を乗じて得た額を限度として支給する。〔職務上上乗せ給付〕。

【障害前払一時金の限度額】

限度額＝最終標準報酬日額 × 障害の程度に応じて定める日数

（障害の程度に応じて定める日数）

1級	1,340日	2級	1,190日	3級	1,050日	4級	920日
5級	790日	6級	670日	7級	560日		

平成22年1月以降の新たな船員保険（新々法）における遺族前払一時金については、遺族年金の受給権者（労災保険の遺族（補償）年金前払一時金の支給を受ける場合に限る。）が請求したときは、最終標準報酬日額の1,000日分を限度として支給する。[職務上上乘せ給付]。

【遺族前払一時金の限度額】

限度額＝最終標準報酬日額 ×1,000 日

ただし、平成21年12月以前に発生した職務上の災害による傷病が支給事由の障害年金及び遺族年金に係る前払一時金は、経過措置により平成22年1月以降においても従前の船員保険（新法）に基づき全国健康保険協会が支給する[経過的職務上給付]。

(8) 行方不明手当金

昭 38. 8. 1 ～ 被保険者が1月以上職務上の事由で行方不明となったとき、3月を限度として、1日について標準報酬日額相当額を被扶養者に支給。

なお、行方不明となった被保険者の死亡について、遺族年金を受けることができるようになったときは、行方不明手当金を受けることができる期間に係る遺族年金は支給されない。また、同一の事由により遺族厚生年金または遺族基礎年金が支給される場合は、行方不明手当金の一部が支給停止される。（遺族年金等との調整）

平 22. 1. 1 ～ 労災保険には同趣旨の給付がないことから、平成22年1月以降においても新たな船員保険（新々法）より支給する[独自給付]。なお、新たな船員保険の行方不明手当金については、遺族年金等との調整は行われない。

(9) 介 護 料

平 8. 4. 1 ～ 船員保険障害年金（1級又は特定の障害の2級）の受給権者が、常時又は随時介護を受けているときに介護料を支給。

① 常時介護 57,050円～105,080円

② 随時介護 常時介護の $\frac{1}{2}$

9. 4. 1 ～ 常時介護： 57,550円 ～ 105,980円

10. 4. 1 ～ 常時介護： 58,150円 ～ 107,100円

11. 4. 1 ～ 常時介護： 58,570円 ～ 108,000円

12. 4. 1 ～ 常時介護： 58,750円 ～ 108,300円

15. 4. 1 ～ 常時介護： 57,580円 ～ 106,100円

16. 4. 1 ～ 常時介護： 56,950円 ～ 104,970円

18. 4. 1 ～ 常時介護： 56,710円 ～ 104,590円

20. 4. 1 ～ 常時介護： 56,930円 ～ 104,960円

22. 1. 1 ～ 労災保険に統合。平成21年12月以前に発生した職務上の災害による傷病が支給事由の障害年金に係る介護料は、経過措置により平成22年1月以降においても従前の船員保険（新法）に基づき全国健康保険協会が支給。

22. 8. 1 ～ 経過的職務上給付の介護料 常時介護： 56,790円 ～ 104,730円

23. 4. 1 ～ 経過的職務上給付の介護料 常時介護： 56,720円 ～ 104,530円

24. 4. 1 ～ 経過的職務上給付の介護料 常時介護： 56,600円 ～ 104,290円

(10) そ の 他

昭 57. 10. 1 ～ 船員保険法中「廃疾」を「障害」に改める。

IV 費用の負担

1. 保 険 料 率

- 昭 15. 6. 1 ～ 強制－： $\frac{82}{1000}$ （ただし、高級船員 $\frac{64}{1000}$ ）。年金任継－： $\frac{64}{1000}$ 。
保険料納付期限は翌月末（年金任意継続保険者の保険料納付期限はその月の10日）。
18. 10. 1 ～ 強制－： $\frac{100}{1000}$ （ただし、高級船員 $\frac{64}{1000}$ ）。年金任継－： $\frac{64}{1000}$ 。
20. 4. 1 ～ 強制－： $\frac{172}{1000}$ 年金任継－： $\frac{122}{1000}$ 。
20. 7. 16 ～ 保険料は年4回に分納。
21. 4. 1 ～ 保険料納付期限は翌月末。
22. 11. 1 ～ 失業保険の適用を受ける者－： $\frac{192}{1000}$ 。失業保険の適用を受けない者－： $\frac{170}{1000}$ 。年金任継－： $\frac{123}{1000}$ 。
23. 9. 1 ～ 〔暫定〕失業保険の適用を受ける者－： $\frac{115}{1000}$ 。失業保険の適用を受けない者－： $\frac{93}{1000}$ 。年金任継－： $\frac{100}{1000}$ 。
24. 6. 1 ～ 〔暫定〕失業保険の適用を受ける者－： $\frac{130}{1000}$ 。失業保険の適用を受けない者－： $\frac{110}{1000}$ 。年金任継－： $\frac{100}{1000}$ 。
26. 1. 1 ～ 〔暫定〕失業保険の適用を受ける者－： $\frac{160}{1000}$ 。失業保険の適用を受けない者－： $\frac{140}{1000}$ 。年金任継－： $\frac{100}{1000}$ 。
29. 5. 1 ～ 失業保険の適用を受ける者－： $\frac{161}{1000}$ 。失業保険の適用を受けない者－： $\frac{145}{1000}$ 。年金任継－： $\frac{35}{1000}$ 。
32. 4. 1 ～ 失業保険の適用を受ける者－： $\frac{166}{1000}$ 。失業保険の適用を受けない者－： $\frac{152}{1000}$ 。年金任継－： $\frac{35}{1000}$ 。
35. 5. 1 ～ 失業保険の適用を受ける者－： $\frac{169}{1000}$ 。失業保険の適用を受けない者－： $\frac{158}{1000}$ 。年金任継－： $\frac{42}{1000}$ 。
40. 5. 1 ～ 失業保険の適用を受ける者－： $\frac{194}{1000}$ 。失業保険の適用を受けない者－： $\frac{183}{1000}$ 。
40. 6. 1 ～ 年金任継－： $\frac{67}{1000}$ 。
年金任意継続被保険者について保険料の前納制度を設定。
41. 4. 1 ～ 失業保険の適用を受ける者－： $\frac{202}{1000}$ 。失業保険の適用を受けない者－： $\frac{191}{1000}$ 。
42. 8. 1 ～ 失業保険の適用を受ける者－： $\frac{205}{1000}$ （特例措置）。失業保険の適用を受けない者－： $\frac{194}{1000}$ （特例措置）。
44. 9. 1 ～ 失業保険の適用を受ける者－： $\frac{205}{1000}$ 。失業保険の適用を受けない者－： $\frac{194}{1000}$ 。
44. 11. 1 ～ 失業保険の適用を受ける者－： $\frac{216}{1000}$ 。失業保険の適用を受けない者－： $\frac{205}{1000}$ 。年金任継－： $\frac{78}{1000}$ 。
45. 11. 1 ～ 失業保険の適用を受ける者－： $\frac{222}{1000}$ 。失業保険の適用を受けない者－： $\frac{211}{1000}$ 。
46. 1. 1 ～ 失業保険の適用を受ける者－： $\frac{223}{1000}$ 。失業保険の適用を受けない者－： $\frac{212}{1000}$ 。

（注）昭和46年1月からメリット保険料制が導入され、月平均100人以上の被保険者を使用する船舶所有者の保険料率は職務上の事由により災害の発生状況に応じて上記の保険料率の $\frac{6}{1000}$ の範囲で増加又は減少されることとなった。

46. 11. 1 ～ 失業保険の適用を受ける者－： $\frac{225}{1000}$ 。失業保険の適用を受けない者－： $\frac{214}{1000}$ 。年金任
継－： $\frac{80}{1000}$ 。
48. 11. 1 ～ 失業保険の適用を受ける者－： $\frac{240}{1000}$ 。失業保険の適用を受けない者－： $\frac{229}{1000}$ 。年金任
継－： $\frac{95}{1000}$ 。
(注) 疾病部門の保険料率について、上下0.7%の範囲内で変更できる調整規定を設
けた。
50. 1. 1 ～ 失業保険の適用を受ける者－： $\frac{242}{1000}$ 。失業保険の適用を受けない者－： $\frac{231}{1000}$ 。
51. 7. 1 ～ 疾病任継(創設)－： $\frac{72}{1000}$ 。疾病任意継続被保険者の保険料納付期限はその月の10日。
51. 8. 1 ～ 失業保険の適用を受ける者－： $\frac{253}{1000}$ 。失業保険の適用を受けない者－： $\frac{242}{1000}$ 。年金任
継－： $\frac{106}{1000}$ 。
52. 4. 1 ～ メリット保険料率の調整幅を35%の範囲内に拡大。
53. 2. 1 ～ 失業保険の適用を受ける者－： $\frac{257}{1000}$ 。失業保険の適用を受けない者－： $\frac{246}{1000}$ 。(保険
料率調整規定の適用による)。
53. 3. 1 ～ 疾病任継－： $\frac{76}{1000}$ (保険料率調整規定の適用による)。
54. 6. 8 ～ 失業保険の適用を受ける者－： $\frac{260}{1000}$ 。失業保険の適用を受けない者－： $\frac{246}{1000}$ 。
55. 10. 1 ～ 失業保険の適用を受ける者－： $\frac{279}{1000}$ 。失業保険の適用を受けない者－： $\frac{265}{1000}$ 。
55. 11. 1 ～ 年金任継－： $\frac{125}{1000}$ 。
55. 12. 1 ～ 失業保険の適用を受ける者－： $\frac{284}{1000}$ 。失業保険の適用を受けない者－： $\frac{270}{1000}$ 。
56. 3. 1 ～ 失業保険の適用を受ける者－： $\frac{294}{1000}$ 。失業保険の適用を受けない者－： $\frac{280}{1000}$ (保険料
率調整規定の適用による)。
疾病任継－： $\frac{86}{1000}$ (保険料率調整規定の適用による)。
57. 4. 1 ～ 失業保険の適用を受ける者－： $\frac{304}{1000}$ 。失業保険の適用を受けない者－： $\frac{290}{1000}$ (保険料
率調整規定の適用による)。
疾病任継－： $\frac{96}{1000}$ (保険料率調整規定の適用による)。
(注) 疾病部門の保険料率について、上下2.9%の範囲内で変更できることとした。
59. 4. 1 ～ 失業保険の適用を受ける者－： $\frac{305}{1000}$ 。失業保険の適用を受けない者－： $\frac{291}{1000}$ (災害保
険料率の引上げ)。
59. 8. 1 ～ 失業保険の適用を受ける者－： $\frac{310}{1000}$ 。失業保険の適用を受けない者－： $\frac{291}{1000}$ (失業保
険料率の引上げ)。
(注) 失業部門の保険料率について、上下0.2%の範囲内で変更できることとした。
60. 10. 1 ～ 失業保険の適用を受ける者－： $\frac{321}{1000}$ 。失業保険の適用を受けない者－： $\frac{302}{1000}$ 。年金任
継－： $\frac{136}{1000}$ 。(年金保険料率の引上げ)
(注) 特別失業保険料率の創設、最大0.5%の範囲内で船舶所有者から徴収。
61. 4. 1 ～ 失業保険の適用を受ける者－： $\frac{185}{1000}$ 。失業保険の適用を受けない者－： $\frac{166}{1000}$ (職務外
年金の厚生年金保険への統合による)。
- 平元. 3. 1 ～ 失業保険の適用を受ける者－： $\frac{188}{1000}$ 。失業保険の適用を受けない者－： $\frac{168}{1000}$ (疾病、

失業、災害保険料率の引上げ)。

- 元. 4. 1 ~ 疾病任継一： $\frac{97}{1000}$ (保険料率調整規定の適用による)。
2. 3. 1 ~ 失業保険の適用を受ける者一： $\frac{192}{1000}$ 。失業保険の適用を受けない者一： $\frac{172}{1000}$ (疾病、災害保険料率の引上げ)。
2. 4. 1 ~ 疾病任継一： $\frac{99}{1000}$ (保険料率調整規定の適用による)。
3. 3. 1 ~ 失業保険の適用を受ける者一： $\frac{195}{1000}$ 。失業保険の適用を受けない者一： $\frac{175}{1000}$ (保険料率調整規定の適用及び災害保険料率の変更)。
3. 4. 1 ~ 疾病任継一： $\frac{102}{1000}$ (保険料率調整規定の適用による)。
15. 4. 1 ~ 失業保険の適用を受ける者一： $\frac{187}{1000}$ 。失業保険の適用を受けない者一： $\frac{169}{1000}$ (総報酬制導入)。
疾病任継一： $\frac{105}{1000}$ (保険料調整規定の適用による)
19. 4. 1 ~ 失業保険の適用を受ける者一： $\frac{181}{1000}$ 。失業保険の適用を受けない者一： $\frac{169}{1000}$ (失業保険料率の引下げ)。
21. 4. 1 ~ 21年4月分から12月までの失業部門の保険料率のうち、被保険者負担分について $\frac{4}{1000}$ とする。
22. 1. 1 ~ 新船員保険制度へ移行。
(職務上疾病・年金部門及び失業部門をそれぞれ労働者災害補償保険制度及び雇用保険制度に統合)
強制被保険者： $\frac{108}{1000}$ (疾病保険料率： $\frac{94}{1000}$ [うち控除率： $\frac{1.5}{1000}$]、災害保健福祉保険料率： $\frac{14}{1000}$)
疾病任意継続被保険者： $\frac{99}{1000}$ (疾病保険料率： $\frac{94}{1000}$ [うち控除率： $\frac{1.5}{1000}$]、災害保健福祉保険料率： $\frac{5}{1000}$)
独立行政法人等職員被保険者： $\frac{5}{1000}$ (すべて災害保健福祉保険料率)
後期高齢者医療被保険者等： $\frac{14}{1000}$ (すべて災害保健福祉保険料率)
24. 3. 1 ~ 強制被保険者： $\frac{110}{1000}$ (疾病保険料率： $\frac{98}{1000}$ [うち控除率： $\frac{3.5}{1000}$]、災害保健福祉保険料率： $\frac{12}{1000}$)
独立行政法人等職員被保険者： $\frac{4.1}{1000}$ (すべて災害保健福祉保険料率)
後期高齢者医療被保険者等： $\frac{12}{1000}$ (すべて災害保健福祉保険料率)
24. 4. 1 ~ 疾病任意継続被保険者： $\frac{102.2}{1000}$ (疾病保険料率： $\frac{98}{1000}$ [うち控除率： $\frac{3.5}{1000}$]、災害保健福祉保険料率： $\frac{4.2}{1000}$)
25. 3. 1 ~ 強制被保険者： $\frac{111.5}{1000}$ (疾病保険料率： $\frac{101}{1000}$ [うち控除率： $\frac{5}{1000}$]、災害保健福祉保険料率： $\frac{10.5}{1000}$)
独立行政法人等職員被保険者： $\frac{3.1}{1000}$ (すべて災害保健福祉保険料率)
後期高齢者医療被保険者等： $\frac{8.8}{1000}$ (すべて災害保健福祉保険料率)
25. 4. 1 ~ 疾病任意継続被保険者： $\frac{104.9}{1000}$ (疾病保険料率： $\frac{101}{1000}$ [うち控除率： $\frac{5}{1000}$]、災害保健福祉保険料率： $\frac{3.9}{1000}$)

2. 介護保険第2号被保険者に該当する者の介護保険料率

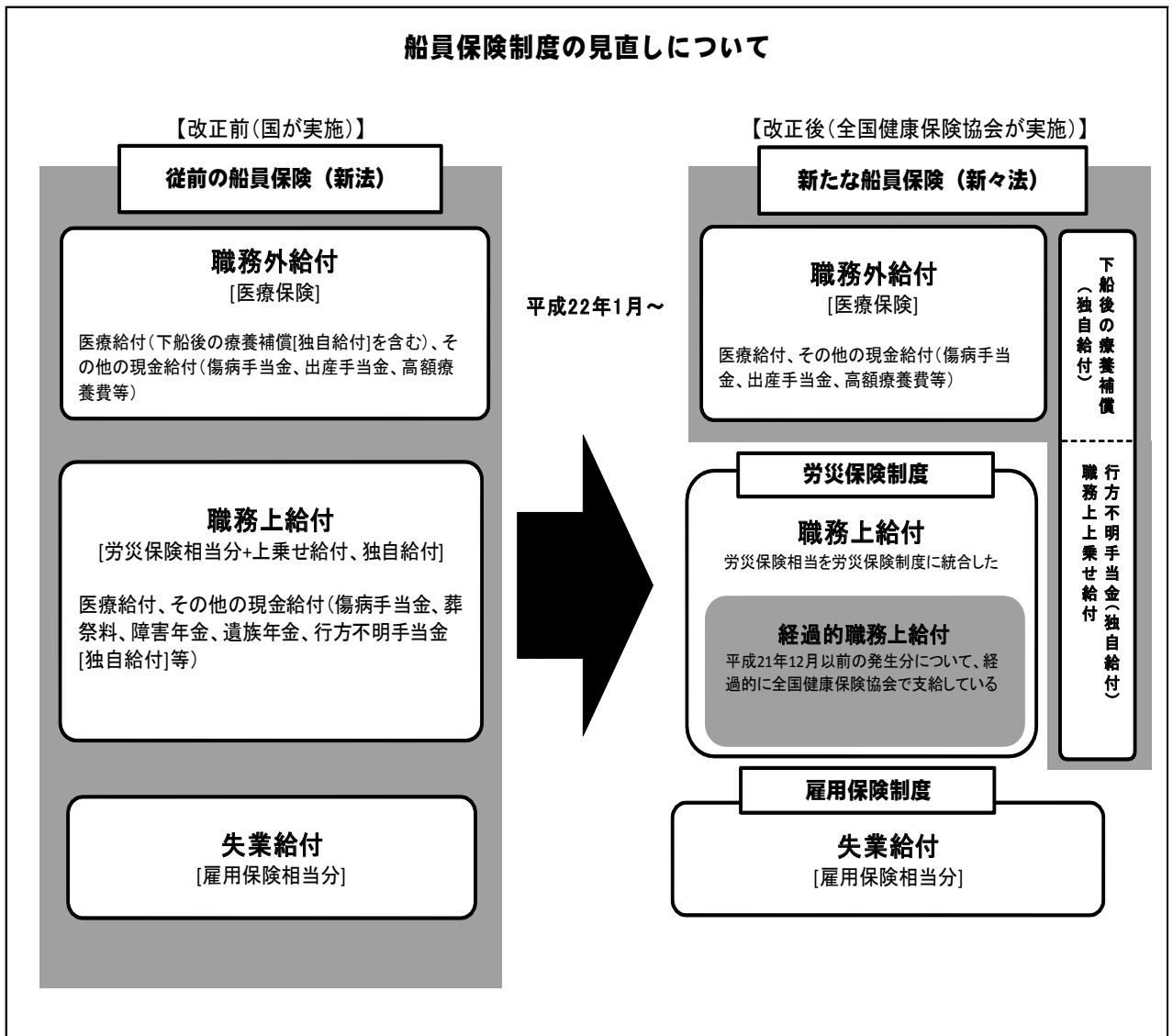
- 平 12. 4. 1 ~ $\frac{3}{1000}$ 。
13. 1. 1 ~ $\frac{15.9}{1000}$ 。疾病任意継続被保険者については2月1日から適用。
13. 3. 1 ~ $\frac{16.6}{1000}$ 。疾病任意継続被保険者については4月1日から適用。
14. 3. 1 ~ $\frac{16.5}{1000}$ 。疾病任意継続被保険者については4月1日から適用。
15. 4. 1 ~ $\frac{9.7}{1000}$ 。
16. 3. 1 ~ $\frac{12.5}{1000}$ 。疾病任意継続被保険者については4月1日から適用。
19. 3. 1 ~ $\frac{14.3}{1000}$ 。疾病任意継続被保険者については4月1日から適用。
20. 3. 1 ~ $\frac{13.1}{1000}$ 。疾病任意継続被保険者については4月1日から適用。
21. 3. 1 ~ $\frac{13.4}{1000}$ 。疾病任意継続被保険者については4月1日から適用。
22. 1. 1 ~ 新船員保険制度へ移行
22. 3. 1 ~ $\frac{14.7}{1000}$ 。疾病任意継続被保険者については4月1日から適用。
23. 3. 1 ~ $\frac{16.2}{1000}$ 。疾病任意継続被保険者については4月1日から適用。
24. 3. 1 ~ $\frac{17.3}{1000}$ 。疾病任意継続被保険者については4月1日から適用。
25. 3. 1 ~ $\frac{16.3}{1000}$ 。疾病任意継続被保険者については4月1日から適用。

平成 22 年 1 月の船員保険制度の見直しについて

【概要】

平成 21 年 12 月以前の船員保険は職務外疾病部門、職務上疾病・年金部門及び失業部門の三部門を有する総合保険として国（社会保険庁）において運営されてきたが、平成 19 年の法律改正により、職務上給付（労災保険相当分）[職務上疾病・年金部門]及び失業給付[失業部門]が、それぞれ労災保険及び雇用保険に統合され、平成 22 年 1 月以降の新たな船員保険は、職務外給付[職務外疾病部門]と ILO 条約や船員法に則った独自給付、職務上乗せ給付を行う制度として、全国健康保険協会が運営することとなった。

なお、平成 21 年 12 月以前に発生した職務上の災害による傷病を支給事由とする職務上給付については、経過措置により、平成 22 年 1 月以降においても、従前の船員保険に基づき全国健康保険協会が支給することとされている（経過的職務上給付）。



その他

【独自給付及び職務上上乗せ給付について】

新たな船員保険から給付されるILO条約や船員法に則った「独自給付」「職務上上乗せ給付」としては、次のような給付がある。

1. 独自給付

労災保険には同趣旨の給付がないことから、船員保険の職務上給付（労災保険相当部分）が労災保険に統合された平成22年1月以降においても、新たな船員保険の保険給付として支給するもの。下船後の療養補償及び行方不明手当金が該当する。

(1) 下船後の療養補償

雇入契約存続中に発生した職務外の傷病について、下船日（療養を受けることができる状態になった日）から3ヶ月目の末日までの間において、船舶所有者の負担する保険料による療養補償を行うもの。被保険者（であった者）は、自己負担なしで療養を受けることができる。

(2) 行方不明手当金

被保険者が職務上の事由により1ヶ月以上行方不明になったとき、3ヶ月を限度に被扶養者に対して1日につき標準報酬日額の所得補償を行うもの。

2. 職務上上乗せ給付

労災保険に同趣旨の給付はあるが、船員に対する災害補償の水準が労災保険の水準を上回ることから、船員保険の職務上給付（労災保険相当分）が労災保険に統合された平成22年1月以降においても、新たな船員保険の保険給付として、従前の船員保険の給付水準と労災保険の給付水準との差額相当を支給するもの。休業手当金、障害年金、障害手当金、遺族年金、遺族一時金等を労災保険の上乗せとして支給している。

以下に、職務上上乗せ給付の仕組みを休業手当金と障害手当金を例に示す。

(1) 休業手当金

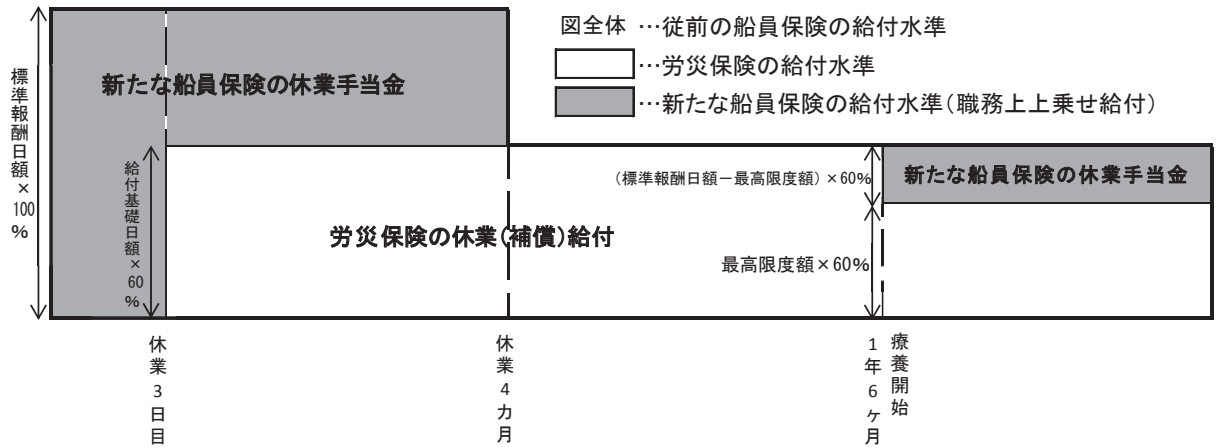
職務上の事由または通勤災害の傷病による療養のため、労働することができないために報酬を受けない日について、労災保険より支給される休業（補償）給付の上乗せとして支給するもの。

【支給額】

従前の船員保険の職務上傷病手当金と労災保険の休業（補償）給付の差額相当

休業または療養開始からの期間	給付水準		
	従前の船員保険 [職務上傷病手当金]	労災保険 [休業(補償)給付]	新たな船員保険 [休業手当金]
休業1日目～3日目	標準報酬日額の100%	—	標準報酬日額の100%
休業4日目～4ヶ月	標準報酬日額の100%	給付基礎日額の60%	標準報酬日額の40%
休業5ヶ月～療養開始1年6ヶ月	標準報酬日額の60%	給付基礎日額の60%	—
療養開始1年7ヶ月～	標準報酬日額の60%	給付基礎日額(※)の60% (※)年齢階層ごとの最高限度額を 超える場合は最高限度額	労災保険の最高限度額が船員保険の標準報酬日額を下回る場合にはその差額の60%

(休業手当金の支給イメージ)



(2) 障害手当金

職務上の事由または通勤災害の傷病が治癒したあとも、一定の障害状態（障害年金を受けることができない程度の障害）が残り、労災保険の障害（補償）一時金を受けられる場合に上乘せとして支給するもの。

【支給額】

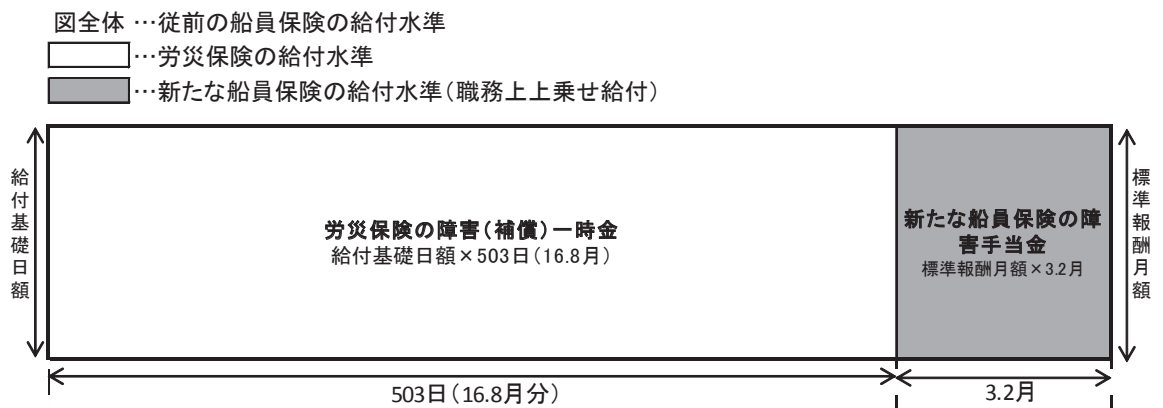
従前の船員保険の障害手当金と労災保険の障害（補償）給付の差額相当（支給月数の差分相当）

障害の程度		1 級	2 級	3 級	4 級	5 級	6 級	7 級
給付水準	従前の船員保険の支給月数 [障害手当金]	20 月	15 月	12 月	9 月	6 月	4 月	2 月
	労災保険の支給日数(月数) [障害(補償)給付]	503 日 (16.8 月)	391 日 (13.0 月)	302 日 (10.1 月)	223 日 (7.4 月)	156 日 (5.2 月)	101 日 (3.4 月)	56 日 (1.9 月)
	新たな船員保険の支給月数 [障害手当金]	3.2 月	2.0 月	1.9 月	1.6 月	0.8 月	0.6 月	0.1 月

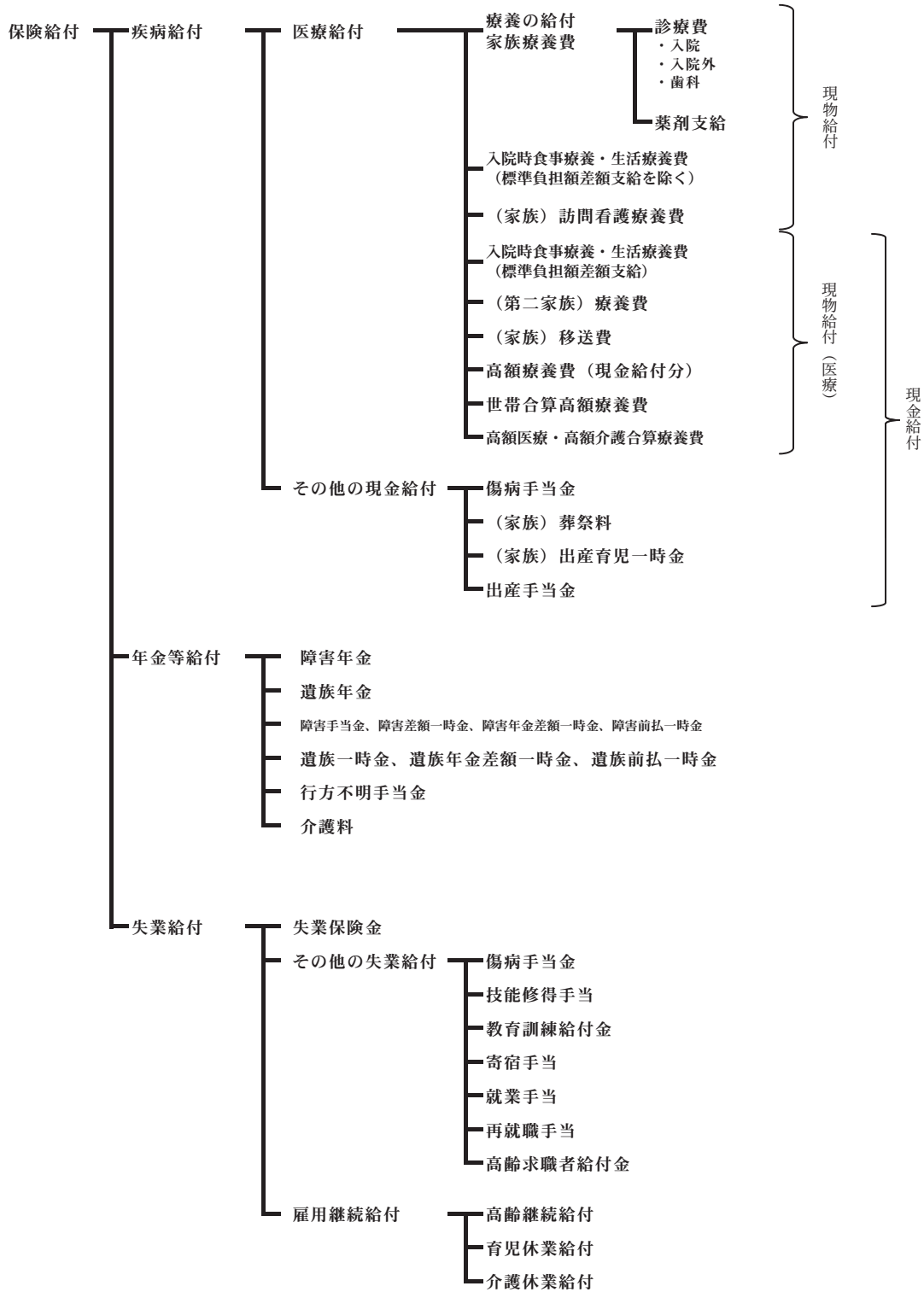
「障害手当金」の支給額 = 標準報酬月額 × 障害の程度に応じて定める支給月数

「障害(補償)給付」の支給額 = 給付基礎日額 × 障害の程度に応じて定める支給日数

(障害手当金の支給イメージ[1級])



従前の船員保険（新法）の保険給付の体系 《統計上の区分》



その他

新たな船員保険（新々法）の保険給付の体系 ≪統計上の区分≫



※ 平成21年12月以前に発生した職務上の災害による傷病が支給事由の職務上給付は、経過措置により、船員保険の職務上給付（労災保険相当分）が労災保険に統合された平成22年1月以降においても、従前の船員保険に基づき全国健康保険協会が支給する。≪経過的職務上給付≫

その他

用語の解説

用語の解説

注。平成 25 年 4 月 1 日現在のものである。

I 船員保険法

旧法

国民年金法の一部を改正する法律（昭和 60 年法律第 34 号）（昭和 61 年 4 月 1 日施行）により、船員保険の職務外年金部門は厚生年金保険に統合された。この年報においては、同法による改正前の船員保険法を「旧法」という。

新法、新々法

雇用保険法等の一部を改正する法律（平成 19 年法律第 30 号）（平成 22 年 1 月 1 日施行）により、船員保険の職務上年金部門・年金部門及び失業部門はそれぞれ、労災保険及び失業保険に統合された。この年報においては、同法による改正前の船員保険法を「新法」、改正後の船員保険法を「新々法」という。また、単に「法」と表記した場合は「新々法」を指す。

II 適用関係

船舶所有者

船舶所有者とは、

- ① 船舶の所有権を有する者
- ② 船舶共有の場合には船舶管理人
- ③ 船舶賃借の場合には船舶借入人
- ④ 船舶所有者、船舶管理人及び船舶借入人以外の者が船員を使用する場合にはその者

が船員保険法上の船舶所有者となる。すなわち自己の所有する船舶、管理する船舶、借り入れた船舶又はその他の船舶において労務の提供を受けるために船員を使用する者をいい、必ずしも船舶の所有権とは関係がない。

被保険者

(1) 強制被保険者

船員法第 1 条に定める船員として船舶所有者に使用される者（船員法の適用を受けない船舶に乗り組む者は被保険者とならない）である。ただし、船員であっても共済組合の組合員（独立行政法人等職員被保険者を除く）は、保険給付及び保険料徴収が行われず、適用除外に等しく扱われる。

船舶所有者に使用されない人（例えば漁船の船主船長等）は、被保険者とならない。また、カー・フェリー等の売店、食堂の従業員は船を直接航行させるための乗組員ではないが、船員法の適用を受け、船員手帳を所持する船員であるから被保険者とされる。

(2) 疾病任意継続被保険者

継続して 2 か月以上強制被保険者であった者が、疾病関係の給付を受けるために、資格喪失後 20 日以内に申し出て、最大 2 年間被保険者の資格を継続することができる。

(3) 独立行政法人等職員被保険者

特定独立行政法人以外の独立行政法人及び国立大学法人等の職員（以下「独立行政法人等職員」という。）である船員保険の被保険者。平成 21 年 12 月以前においては労災保険より職務上給付が行われていたため、給付内容によっては I L O 条約や船員法で定められた水準の災害補償が行われていなかったが、平成 22 年 1 月以降の新たな船員保険では、独立行政法人等職員（船員）は「独立行政法人等職員

被保険者」(法第2条第3項)として、職務上乗せ給付等の保険給付を行っている。

船舶種別

(1) 汽船等

船舶の種類が、漁船以外の船舶(汽船(A船)及び機帆船(B船))をいう。

(2) 漁船(い)

船舶の種類が旧法第34条第1項第2号イ、ロ、ハのいずれかに該当する漁船(母船式漁業に従事する漁船に作業員として乗組む場合を除く。)(C船)をいう。つまり、直接漁業に従事しない漁船をいう。

(3) 漁船(ろ)

船舶の種類が旧法第34条第1項第2号イ、ロ、ハのいずれにも該当しない漁船(母船式漁業に従事する漁船に作業員として乗組む場合を含む。)(D船)をいう。つまり、直接漁業に従事する漁船をいう。

被扶養者

被扶養者とは、被保険者に扶養されている者のことで、自身に保険事故が生じたとき家族給付を受けることができる者のことである。なお、国民健康保険では、家族も被保険者とされ、いわゆる家族給付といった考え方はない。また、厚生年金保険及び国民年金等では、被保険者に扶養されている家族は、遺族給付を受けることはあっても、家族自身に保険事故が生じた場合の給付は行われない。

加入者

被保険者及び被扶養者のことである。

(1) 義務教育就学前(平成19年度までは3歳未満)

法第76条第2項の規定に基づき、6歳に達する日以後の最初の3月31日以前の者で自己負担割合が2割になる者のことである。

(2) 高齢受給者(一般)

法第55条第1項及び第76条第2項の規定に基づき、70歳以上の者(平成14年9月30日に70歳以上であった者を除く。以下同じ)のうち自己負担割合が2割になる者のことである。ただし、特例措置により平成26年3月までは1割負担である。(平成19年度までの自己負担割合は1割負担)

(3) 高齢受給者(一定以上所得者)

法第55条第1項及び第76条第2項の規定に基づき、70歳以上の者のうち自己負担割合が3割になる者のことである。(平成19年度までの自己負担割合は2割負担)

扶養率

被保険者数に対する被扶養者数の比率をいう。

標準報酬月額

船員保険においては、それぞれの被保険者の報酬を、月額にして最低58,000円から最高1,210,000円までの47等級の区分に集約した報酬月額にあてはめて、この額を基礎にして保険料の算出等を行うこととしており、この仮定的な報酬月額を標準報酬月額という。

標準賞与額

標準賞与額とは、被保険者が労働の対象として3ヵ月を超える期間ごとにうける賞与(年3回以下支給)で、千円未満の端数を切り捨てた額であり、年間(毎年4月1日から翌年3月31日までの累計)540万円が上限となっている。

育児休業

育児休業期間中のため保険料が免除されている者をいう。

漁船被保険者標準報酬改・決定早見表

漁船に乗り込む被保険者の標準報酬月額については、総報酬制導入（平成 15 年）以前においては、漁船船員の歩合給には、少なくとも一定額以上の報酬について一律に賞与分としてある程度の控除分を認めることが妥当であるという考え方にに基づき、行政庁において作成した「漁船被保険者標準報酬改・決定早見表」により一定額を控除して標準報酬月額を算定していた（総報酬制導入に伴い平成 15 年 4 月 1 日より廃止）。

Ⅲ 給付関係

保険給付（費）

保険給付とは、被保険者又は被保険者であった者や被扶養者に保険事故（病気、けが、分べん、死亡等）が生じた場合に、その事故に対応して保険者が行う一定の給付であり、その給付（現物及び現金）の金額を保険給付費という。

保険給付（費）の類別

この年報においては、船員保険の保険給付を医療・年金の部門の別により疾病給付と年金等給付に類別している。なお、新たな船員保険（新々法）の保険給付の体系により、疾病給付、年金等給付の別及び職務外給付、独自給付、職務上乗せ給付、経過的職務上給付の別（類別については例言に記載）を表すと 194 頁の図のとおりとなる。

(1) 疾病給付（費）

疾病給付とは保険給付のうち、診療費、薬剤支給、入院時食事生活療養費、訪問看護療養費、療養費、移送費、高額療養費、高額医療・高額介護合算療養費、傷病手当金、休業手当金、葬祭料、出産育児一時金、出産手当金のことであり、その給付の金額を疾病給付費という。

診療費及び薬剤支給については当該月診療分又は調剤分を対象としており、その他については当該月に給付決定が行われた分を対象としている。ただし、前月以前の診療分であっても請求遅延分として当該月診療分とともに請求されたものを含む。

また、疾病給付については医療に係る給付である医療給付（診療費、薬剤支給、入院時食事生活療養費、訪問看護療養費、療養費、移送費、高額療養費、高額医療・高額介護合算療養費）と、その他の現金給付（傷病手当金、休業手当金、葬祭料、出産育児一時金、出産手当金）に類別しており、医療給付の金額を医療給付費、その他の現金給付の金額をその他の現金給付費という。

① 医療費

疾病給付費の種別のうち、医療給付費に患者負担分及び公費負担分を含めた金額をいう。

なお、保険外併用療養費の差額負担（評価療養、選定療養に該当）分は含まれない。

② 件数

保険給付の対象となった件数のことであり、診療費においては、支払基金に請求のあった診療報酬明細書（レセプト）の枚数である。

③ 日数

診療費のうち、入院については当該月中に入院した日数をいい、入院外及び歯科については当該月に通院した日数をいう。

傷病手当金及び出産手当金においては、給付が決定された日数である。

④ 点数 <参考>

健康保険法第 76 条第 2 項の規定に基づいて定められた厚生労働省告示「診療報酬の算定方法」により算出され、診療報酬明細書（レセプト）等に記入された点数のことである。記入された点数に、単価 10 円を乗じたものが、現物給付の医療費である。

(2) 年金等給付（費）

年金等給付とは保険給付のうち、障害年金、遺族年金、障害手当金、障害差額一時金、障害年金差額

一時金、障害前払一時金、遺族一時金、遺族年金差額一時金、遺族前払一時金、行方不明手当金のことであり、その給付の金額を年金等給付費という。

障害年金及び遺族年金については当該月末時点での受給権者（受給者）に係る年金額等を対象としており、その他については当該月に給付決定が行われた分を対象としている。

入院時食事療養費

入院中の食事の費用のうち、船員保険から給付するものをいう。入院中の食事の費用は、入院時食事療養費と患者が支払う標準負担額によりまかなわれる。

入院時生活療養費

療養病床に入院する 65 歳以上（平成 20 年 3 月までは、70 歳以上）の生活療養に要した費用のうち、船員保険から給付するものをいう。入院中の生活療養（食事療養並びに温度、照明及び給水に関する適切な療養環境の形成である療養）の費用は、入院時生活療養費と患者が支払う標準負担額によりまかなわれる。

また、入院時食事療養費及び入院時生活療養費の「標準負担額差額支給除く」は現物給付のことをいい、「標準負担額差額支給」は、標準負担額の減額措置を受ける資格を満たす低所得者が申請を行わなかったため減額措置を受けられなかった場合に、事後的に療養費支給申請書を提出して受けた減額分の払い戻し分をいう。

なお、入院時食事療養費及び入院時生活療養費の件数は「標準負担額差額支給」の件数であり、金額は「標準負担額差額支給除く」と「標準負担額差額支給」の合計である。

高額療養費

高額療養費とは、被保険者もしくはその被扶養者が、同一月に同一医療機関において支払った一部負担金の額が自己負担限度額を越えた場合、その額から自己負担限度額を控除した額が高額療養費として支給される。

(1) 多数該当負担軽減分

多数該当負担軽減分とは、高額療養費に係る当該療養があった月以前の 12 か月以内に既に 3 回以上高額療養費の支給を受けているときは、自己負担限度額が引き下げられるが、この引き下げられて支給された高額療養費のことをいう。

(2) 世帯合算高額療養費

世帯合算高額療養費として、高齢受給者がいない世帯では、同一月に一部負担金の額が 21,000 円（平成 14 年 9 月 30 日までは一般、上位所得者は 30,000 円）以上のレセプトが複数枚生じた場合に、これを合算して自己負担限度額を越えたならば、合算した額から自己負担限度額を控除した額を高額療養費として支給するが、この時の高額療養費をいう。

高齢受給者がいる世帯では、限度額は 3 段階に設定されており、1 ヶ月に支払った、外来のすべての自己負担を個人ごとに合算し、その額が個人ごとの限度額を超えていれば超えた分が支給され、次に高齢受給者の外来と入院のすべての自己負担（外来は個人単位の限度額を適用した後になお残る自己負担）を世帯で合算し、その額が世帯ごとの限度額を超えていれば、超えた分が支給され、最後に高齢受給者のすべての自己負担（前記 2 段階の限度額を適用した後になお残る自己負担）と 70 歳未満の加入者の合算対象基準額 21,000 円以上の自己負担を世帯で合算し、限度額を超えていれば、その超えた分が支給される。

高額医療・高額介護合算療養費

高額医療・高額介護合算療養費として、高額療養費の算定対象世帯に介護保険受給者がいる場合、船員保険の自己負担額と介護保険の利用者負担額の合計額が定められた自己負担額を超えた場合、その超えた額が支給される。

限度額適用・標準負担額減額認定証

75歳未満の加入者で市区町村税が非課税などによる低所得者の入院時の窓口負担が軽減される（現物給付の高額療養費及び入院時食事療養費等）。有効期限は、申請月から初めて到来する7月までである。

限度額適用認定証

70歳未満の加入者で上位所得者・一般所得者の入院時の窓口負担が軽減される（現物給付の高額療養費）。有効期限は、申請月から最長1年間である。

特定疾病療養受療証

費用が著しく高額な一定の治療を長期に渡り継続しなければならない場合で、厚生労働大臣が定める治療及び疾病については、その療養を受けた被保険者または被扶養者が保険者の認定を受けた場合、窓口で支払う一部負担金等の金額は、保険医療機関または保険薬局ごとに1か月に10,000円（なお、人工透析を要する70歳未満の上位所得者及びその被扶養者は20,000円）を最高限度とすることになっている。この認定を受けた場合に交付される証が、特定疾病療養受療証である。

なお、厚生労働大臣が定める治療及び疾病としては、

- ① 人工腎臓を実施している慢性腎不全
- ② 血漿分画製剤を投与している先天性血液凝固第Ⅷ因子障害または先天性血液凝固第Ⅸ因子障害
- ③ 抗ウイルス剤を投与している後天性免疫不全症候群（HIV感染を含み、厚生労働大臣の定める者に係るものに限る。）

がある。

保険給付諸率

保険給付諸率の算出にあたって、被保険者数、被扶養者数または加入者数で除す場合、月別の表章においては当該月の月末現在の被保険者数等を用い、年度別の表章においては、年度平均の被保険者数等を用いている。

(1) 1,000人当たり件数

保険給付費の種別ごとに、当該期間（月または年度）別の件数を、その期間に対応する被保険者数、被扶養者数または加入者数で除して1,000倍した数である。被保険者の保険給付に係る件数は、当該期間に対応する被保険者数で、被扶養者数の保険給付に係る件数は、当該期間に対応する被扶養者数で、世帯合算高額療養費に係る件数は、当該期間に対応する加入者数でそれぞれ除している。

また、件数に高齢受給に係る分が含まれていない場合（「入院時食事・生活療養費（標準負担額差額支給）」、「療養費」、「移送費」及び「高額療養費」以外の医療給付費に係る件数が該当する。）は、被保険者数等にも高齢受給者の数を含めておらず、件数に高齢受給者に係る分が含まれている場合（「入院時食事・生活療養費（標準負担額差額支給）」、「療養費」、「移送費」、「高額療養費」及び「その他の現金給付」に係る件数が該当する）は、被保険者数等にも含めている。

(2) 1件当たり日数

保険給付費の種別ごとに、当該期間（月または年度）別の日数をその期間に対応する件数で除した数である。

(3) 1件当たり金額

保険給付費の種別ごとに、当該期間（月または年度）別の保険給付費の金額をその期間に対応する件数で除した数である。

(4) 1日当たり金額

保険給付費の種別ごとに、当該期間（月または年度）別の保険給付費の金額をその期間に対応する日数で除した数である。

(5) 1人当たり金額

保険給付費の種別ごとに、当該期間（月または年度）別の保険給付費の金額をその期間に対応する被保険者数、被扶養者数または加入者数で除した数である。その他の定義については、1,000人当たり件数と同様である。

(6) 医療費の3要素

診療費に係る1人当たり医療費（「1人当たり診療費」という。）は、以下のように分解できる。

$$\begin{aligned} & \text{1人当たり診療費（円／人）} \\ & = 1,000 \text{人当たり件数（件／人）} \\ & \quad \times 1 \text{件当たり日数（日／件）} \\ & \quad \times 1 \text{日当たり金額（円／日）} \div 1,000 \end{aligned}$$

1,000人当たり件数（診療費に係る場合は、「受診率」という。）、1件当たり日数及び1日当たり金額を医療費の3要素という。医療費の動向指標である1人当たり診療費の変動を分析する際にその要因をさぐるため3要素に分解し、3要素ごとの変動をみることが有効である。

- ① 1,000人当たり件数（受診率）は、受診傾向の高低
 - ② 1件当たり日数は、入院であれば入院期間、入院外・歯科であれば通院日数の長短
 - ③ 1日当たり金額は、1日当たりの診療費の単価
- を示しているといえる。例えば、インフルエンザが流行する場合、②及び③などはあまり変動せず、①が大きく増加し、結果として1人当たり診療費が増加することになる。

下船後の療養補償

雇入契約存続中に発生した職務外の傷病について、下船日（療養を受けることができる状態になった日）から3ヶ月目の末日までの間において、船舶所有者の負担する保険料による療養補償を行うものである。被保険者（であった者）は、医療機関に療養補償証明書を提出することにより、自己負担なしで療養を受けることができる。下船後の療養補償は労災保険には同趣旨の給付がない船員保険独自の給付であることから、平成22年1月以降も新たな船員保険（新々法）の保険給付として支給する〔独自給付〕。なお、この年報では下船後の療養補償を「下3」と略して表記する場合がある。

行方不明手当金

被保険者が職務上の事由により1ヶ月以上行方不明になったとき、3ヶ月を限度に被扶養者に対して1日につき標準報酬日額の所得補償を行うものである。行方不明手当金は労災保険には同趣旨の給付がない船員保険独自の給付であることから、平成22年1月以降も新たな船員保険（新々法）の保険給付として支給する〔独自給付〕。

休業手当金

職務上の事由または通勤による疾病または負傷及びこれにより発したる疾病による療養のため、労働することができないために報酬を受けない日について、休業補償を行うものである。新たな船員保険（新々法）の保険給付であり、従前の船員保険（新法）の職務上の傷病手当金の給付水準と労災保険の休業（補償）給付の給付水準との差額相当を、労災保険より支給される休業（補償）給付の上乗せとして支給する〔職務上上乗せ給付〕。

障害年金

被保険者であった間に発した職務上の事由または通勤による疾病または負傷及びこれにより発したる疾病が治癒した時に、一定以上の障害の状態（1級から7級）にある場合、または傷病が1年5月たっても治癒しない場合で重い障害の状態（1級から3級）にある場合に支給する年金のことである。

平成21年12月以前の船員保険（新法）においては、最終報酬標準報酬月額に障害の程度に応じて10.4月～4.4月の月数を乗じて得た年金額を支給する。

平成22年1月以降の新たな船員保険（新々法）においては、労災保険の障害（補償）年金を受けている場合で、その給付の基礎となる年金給付基礎日額に適用された年齢・階層別の最高限度額が船員保険の標準報酬日額（標準報酬月額÷30）を下回る場合に、標準報酬日額から最高限度額を控除した額に障害の程度に応じて313日～131日の日数を乗じて得た年金額を支給する〔職務上上乗せ給付〕。

遺族年金

被保険者が職務上の事由または通勤により死亡したときに、その遺族に対して支給する年金のことである。

平成 21 年 12 月以前の船員保険（新法）においては、最終標準報酬月額 \times 5.5 月分に遺族の人数に応じた加給金又は寡婦加算を加えた年金額を支給する。

平成 22 年 1 月以降の新たな船員保険（新々法）においては、労災保険の遺族（補償）年金を受けている場合で、その給付の基礎となる年金給付基礎日額に適用された年齢・階層別の最高限度額が船員保険の標準報酬日額（標準報酬月額 \div 30）を下回る場合に、標準報酬日額から最高限度額を控除した額に、遺族の人数に応じて定める日数（153 日～245 日）を乗じて得た年金額を支給する〔職務上乗せ給付〕。

障害手当金

被保険者であった間に発した職務上の事由または通勤による疾病または負傷及びこれにより発したる疾病が治癒した時に、一定の障害の状態（障害年金を受けることができない程度の障害）が残った場合に支給する一時金のことである。

平成 21 年 12 月以前の船員保険（新法）においては、最終標準報酬月額に障害の程度に応じて 20～2 月の月数を乗じて得た金額を支給する。

平成 22 年 1 月以降の新たな船員保険（新々法）においては、労災保険の障害（補償）一時金が支給される場合に、最終標準報酬月額に障害の程度に応じて 3.2 月～0.1 月の月数を乗じて得た金額を支給する〔職務上乗せ給付〕。

遺族一時金

被保険者が職務上の事由または通勤により死亡したときに、遺族年金の対象となる遺族がいない場合に、その他の遺族に対して支給する一時金のことである。

平成 21 年 12 月以前の船員保険（新法）においては、最終標準報酬月額 \times 36 月分を支給する。

平成 22 年 1 月以降の新たな船員保険（新々法）においては、労災保険の遺族（補償）一時金が支給される場合に、最終標準報酬月額 \times 2.7 月分を支給する〔職務上乗せ給付〕。

障害差額一時金

障害年金の受給者が障害の程度が軽減して障害手当金を受けられる程度の障害になった場合であって、すでに支給された障害年金が、船員法により支給されることになっている災害補償の水準（最終標準報酬月額に障害の程度に応じて 48 月～25 月の月数を乗じて得た金額。以下「船員の災害補償（障害手当）の水準」という。）に満たないときに支給する一時金のことである。

平成 21 年 12 月以前の船員保険（新法）においては、船員の災害補償（障害手当）の水準から、すでに支給を受けた障害年金の総額を差し引いた額を支給する。なお、その額が、回復した後の障害の程度に応じた障害手当金の額を超えるときは、その手当金の額を支給する。

平成 22 年 1 月以降の新たな船員保険（新々法）においては、船員の災害補償（障害手当）の水準から、すでに支給を受けた労災保険の障害（補償）年金、障害（補償）一時金と船員保険の障害年金（職務上乗せ給付分）の総額を差し引いた額を支給する〔職務上乗せ給付〕。

障害年金差額一時金

障害年金の受給者が死亡した場合であって、すでに支給された障害年金の額が船員の災害補償（障害手当）の水準に満たないときに、遺族に対して支給する一時金のことである。

平成 21 年 12 月以前の船員保険（新法）においては、船員の災害補償（障害手当）の水準から、すでに支給を受けた障害年金の総額を差し引いた額を支給する。

平成 22 年 1 月以降の新たな船員保険（新々法）においては、船員の災害補償（障害手当）の水準から、すでに支給を受けた労災保険の障害（補償）年金、障害（補償）年金差額一時金と船員保険の障害年金（職務上乗せ給付分）の総額を差し引いた額を支給する〔職務上乗せ給付〕。

遺族年金差額一時金

遺族年金の受給者が失権し後順位者がいないときに、すでに支給された遺族年金の額が、船員法により支給されることになっている災害補償の水準（最終報酬月額¹の36月分（以下「船員の災害補償（遺族手当）の水準」という。））に満たないときに、その他の遺族に対して支給する一時金のことである。

平成21年12月以前の船員保険（新法）においては、船員の災害補償（遺族手当）の水準から、すでに支給を受けた遺族年金の総額を差し引いた額を支給する。

平成22年1月以降の新たな船員保険（新々法）においては、船員の災害補償（遺族手当）の水準から、すでに支給を受けた労災保険の遺族（補償）年金、遺族（補償）一時金と船員保険の遺族年金（職務上上乗せ給付）の総額を差し引いた額を支給する〔職務上上乗せ給付〕。

介護料

職務上の障害年金1級の者または2級で「神経系統の機能または精神の著しい障害」及び「胸腹部臓器の機能の著しい障害」の者であって、常時または随時介護を要すると認められた者が、実際に介護を受けるときに支給される。介護料は労災保険に同趣旨で同程度の介護（補償）給付があることから、平成22年1月以降の新たな船員保険（新々法）の保険給付とされていない。

受給権者

年金を受ける権利を持っていて、本人の請求により裁定された者をいう。これには全額支給停止されている者も含む。

受給者

受給権者のうち、全額支給停止されていない者をいう。

年金額

ある時点においてとらえた受給権者または受給者について、その時点で決定済の年金額（年額）である。また、受給者の年金額には一部支給停止されている金額も含んでいる。

平均年金月額

年金額の総額を受給権者数または受給者数で除することにより平均年金額を求め、これを12で除した金額をいう。

新規裁定

当該期間（月または年度）中に新たに裁定され、年金受給権を得た者が対象であり、年金額については裁定された時点で決定された年金額である。

IV 福祉事業関係

福祉事業

船員保険法第111条第2項に基づき全国健康保険協会が実施する、加入者の福祉の増進等を目的とした事業。

特別支給金

労災保険の給付を受ける者等を対象として、一定の要件に該当する場合に、船員保険の福祉事業において法定給付を補完する給付として支給するもの。休業特別支給金、予後特別支給金、障害特別支給金、遺

族特別支給金、経過的特別支給金がある。

(1) 休業特別支給金

労災保険の休業（補償）給付の受給者を対象として、労災保険の休業給付基礎日額を月額換算した額の該当する標準報酬月額（船員保険の標準報酬月額より一等級以上低い場合等に支給する特別支給金）の等級が船員保険の標準報酬月額より一等級以上低い場合等に支給する特別支給金。

【1日当たりの支給額】

①報酬を受けない4日目～4ヶ月（労災保険の休業給付基礎日額を月額換算した額の該当する標準報酬月額の等級が船員保険の標準報酬月額より一等級以上低い場合に限る。）

標準報酬日額（船員保険）の $\frac{60}{100}$ から休業給付基礎日額（労災保険）の $\frac{60}{100}$ を控除した額

②報酬を受けない4ヶ月を超える期間（③を除く期間で、労災保険の休業給付基礎日額を月額換算した額の該当する標準報酬月額の等級が船員保険の標準報酬月額より一等級以上低い場合に限る。）

標準報酬日額（船員保険）の $\frac{80}{100}$ から休業給付基礎日額（労災保険）の $\frac{80}{100}$ を控除した額

③療養を開始した日から1年6ヵ月を経過した日以後の期間（労災保険の給付基礎日額が年齢階層別の最高限度額に該当する場合に限る。）

標準報酬日額（船員保険）の $\frac{20}{100}$ から最高限度額（労災保険）の $\frac{20}{100}$ を控除した額

(2) 予後特別支給金

労災保険の療養（補償）給付を受けなくなった後、当該給付による疾病または負傷により船舶に乗り組むことができない場合を対象に、当該給付を受けなくなった日から1ヶ月の範囲内において支給する特別支給金。

【1日当たりの支給額】

標準報酬日額の $\frac{80}{100}$

(3) 障害特別支給金

労災保険の障害（補償）年金、傷病（補償）年金、障害（補償）一時金の受給者を対象として、労災保険の障害（補償）年金等の給付基礎日額を月額換算した額の該当する標準報酬月額の等級が、船員保険の最終標準報酬月額の等級より一等級以上低い場合に支給する特別支給金。

①障害（補償）年金、傷病（補償）年金の受給者

【1年当たりの支給額】

1年当たりの支給額 = 最終標準報酬月額 × 障害の程度に応じて定める月数 - (労災保険の年金額 + 船員保険の年金額)

(障害の程度に応じて定める月数)

1級 10.4月 2級 9.2月 3級 8.2月 4級 7.1月 5級 6.1月

6級 5.2月 7級 4.4月

②障害（補償）一時金の受給者

【支給額】

支給額 = 最終標準報酬月額 × 障害の程度に応じて定める月数 - (労災保険の一時金額 + 船員保険の一時金額)

(障害の程度に応じて定める月数)

1級 20月 2級 15月 3級 12月 4級 9月 5級 6月

6級 4月 7級 2月

(4) 遺族特別支給金

労災保険の遺族（補償）年金、遺族（補償）一時金の受給者を対象として、労災保険の遺族（補償）年金等の給付基礎日額を月額換算した額の該当する標準報酬月額の等級が、船員保険の最終標準報酬月額の等級より一等級以上低い場合に支給する特別支給金。

①遺族（補償）年金の受給者

【1年当たりの支給額】

1年当たりの支給額 = 最終標準報酬月額 × 遺族の人数に応じて定める月数 - (労災保険の年金額 + 船員保険の年金額)

(遺族の人数に応じて定める月数)

1人 5.5月 (5.8月※) 2人 6.7月 3人 7.4月 4人以上 8.2月

※ 55歳以上の妻又は船保規則第128条に規定する障害状態にある妻は5.8月

②遺族（補償）一時金の受給者

【支給額】

支給額 = 最終標準報酬月額 × 36月 - (労災保険の一時金額 + 船員保険の一時金額)

※①②いずれの場合も、支給を受ける者が2人以上いるときは、その人数で除して得た額とする。

(5) 経過的特別支給金

平成22年1月1日から平成27年3月31日までの間に支給事由が発生した労災保険の障害（補償）年金、傷病（補償）年金、障害（補償）一時金、遺族（補償）年金、遺族（補償）一時金の受給者を対象として一時金を支給する特別支給金。ただし、労災保険の給付基礎日額を月額換算した額の該当する標準報酬月額の等級が、船員保険の最終標準報酬月額の等級を上回る場合、又は労災保険の障害特別年金、傷病特別年金、障害特別一時金、遺族特別年金、遺族特別一時金を受給できる場合は支給しない。

①障害（補償）年金、傷病（補償）年金の受給者

【支給額】

支給額 = 最終標準報酬月額 × 障害の程度に応じて定める月数

(障害の程度に応じて定める月数)

1級 10.4月 2級 9.2月 3級 8.2月 4級 7.1月 5級 6.1月

6級 5.2月 7級 4.4月

②障害（補償）一時金の受給者

【支給額】

支給額 = 最終標準報酬月額 × 障害の程度に応じて定める月数 × $\frac{8}{100}$

(障害の程度に応じて定める月数)

1級 20月 2級 15月 3級 12月 4級 9月 5級 6月

6級 4月 7級 2月

③遺族（補償）年金の受給者

【支給額】

支給額 = 最終標準報酬月額 × 遺族の人数に応じて定める月数

(遺族の人数に応じて定める月数)

1人 5.5月 (5.8月※) 2人 6.7月 3人 7.4月 4人以上 8.2月

※ 55歳以上の妻又は船保規則第128条に規定する障害状態にある妻は5.8月

④遺族（補償）一時金の受給者

【支給額】

$$\text{支給額} = \text{最終標準報酬月額} \times 36 \text{月} \times \frac{8}{100}$$

※③④いずれの場合も、支給を受ける者が2人以上いるときは、その人数で除して得た額とする。

特別支給金（経過措置分）

経過措置により、平成22年1月以降においても経過的職務上給付として支給する傷病手当金、障害年金、遺族年金、障害手当金、遺族一時金、障害差額一時金、障害年金差額一時金、遺族年金差額一時金を受給する場合に支給する、従前の船員保険の福祉事業の特別支給金。傷病手当特別支給金、第一種特別支給金、第二種特別支給金がある。

(1) 傷病手当特別支給金

経過的職務上給付として支給する傷病手当金を4ヶ月を超えて受給する者に対して、その超えた日から支給する特別支給金。

【1日当たりの支給額】

$$\text{傷病手当金の額の} \frac{1}{3}$$

(2) 第一種特別支給金

経過的職務上給付として支給する障害年金、障害手当金、遺族年金、遺族一時金を受ける権利を有することとなった者に対して支給する特別支給金。

①障害年金または障害手当金を受ける権利を有することとなった者

【支給額】

障害の程度に応じて定める次の金額

(障害年金)

1級	3,420,000円	2級	3,200,000円	3級	3,000,000円	4級	2,640,000円
5級	2,250,000円	6級	1,920,000円	7級	1,590,000円		

(障害年金※)

1級	1,140,000円	2級	1,070,000円	3級	1,000,000円
----	------------	----	------------	----	------------

※ 傷病が1年6ヶ月経過しても治らない場合で政令に定める障害状態に該当し、障害年金を請求して受給することとなった者

(障害手当金)

1級	650,000円	2級	500,000円	3級	390,000円	4級	290,000円
5級	200,000円	6級	140,000円	7級	80,000円		

②遺族年金または遺族一時金を受ける権利を有することとなった者

【支給額】

3,000,000円

(3) 第二種特別支給金

経過的職務上給付として支給する障害年金、障害手当金、障害差額一時金、障害年金差額一時金、遺族年金、遺族一時金、遺族年金差額一時金の受給者に対して、年金または一時金に上乗せして支給する特別支給金。

【支給額】

$$\text{年金または一時金の額の} \frac{8}{100}$$

就学等援護費

職務上の事由（通勤災害等を含む）により亡くなった船員の家族及び重度の障害により障害年金を受けることとなった船員または家族などの教育費、保育費の負担の軽減を図るために、船員保険の福祉事業として支給する給付のことである。

就学等援護費は、平成 22 年 1 月以降は労災保険の社会復帰促進事業において実施されているが、平成 22 年 1 月以降においても経過的職務上給付として支給する障害年金または遺族年金の受給者等については、引き続き、船員保険の福祉事業として支給している。

脊髄損傷患者等介護事業

在宅中の脊髄損傷患者等のうち、常時又は随時介護を要する状態にある者に対し、その介護費用の実質補填を図るために、船員保険の福祉事業として介護料を支給する事業。

介護料の法定給付化が行われた平成 8 年 4 月 1 日以降は、法定給付としての介護料の支給の対象外とされた障害年金 3 級の受給権者及び支給額が減少となった障害年金 2 級の受給権者であって、平成 8 年 4 月 1 日において福祉事業における介護料の支給を受けていた者に対し、経過的措置として引き続き、船員保険の福祉事業において支給している。

整形外科療養事業

船員保険に加入していた間の傷病により身体に障害が生じた人を対象として、失われた労働機能の回復や生活条件を向上させ社会復帰支援を図るため、整形外科療養（義肢、装具、補助器、補助車、及び補聴器等の支給または修理、これに伴う必要な診療や移送等）を行う事業。

整形外科療養事業は、平成 22 年 1 月以降は労災保険の社会復帰促進事業において実施されているが、平成 22 年 1 月以降においても経過的職務上給付として支給する障害年金または障害手当金の受給者については、引き続き、船員保険の福祉事業として支給している。

高額医療費貸付事業・出産費貸付事業

高額療養費または（家族）出産育児一時金の支給までの間、それぞれの給付見込み額の 8 割相当額を限度として、無利子の貸付を行う事業。

無線医療助言事業

船員の健康を守り、生命の安全を図るため、航海中の船舶内において急病人やけが人が発生した際に船舶内の衛生管理者等から電話、FAX、メール等により寄せられる助言要請に対し、速やかに医師による救急処置の指示等の医療助言を 365 日 24 時間体制で無料サービスしている事業。

洋上救急医療援護事業

日本の周辺海域を航行する船舶内で、病気、負傷等により緊急に医師の治療を必要とする被保険者等からの救急診療要請に対し、医師及び看護師を往診させるための体制を充実させ、海上医療体制の向上を図ることとし、現在、洋上救急医療（救急診療要請に対し、登録された医療機関の医師及び看護師を海上保安庁等の巡視船艇、航空機等により往診させ陸上の病院に搬送する事業）を実施している「公益社団法人日本水難救済会」に洋上救急医療体制を維持するための費用を援護する事業。

保養事業

船員の疲労回復、静養、家族との団らんの場を提供することにより、福祉の増進を図るため、船員保険保養所等について、船員保険の加入者等が優先的に利用できる等の環境を構築すること及びこれに附帯する事業。

契約保養施設利用補助事業

船員保険の加入者が船員保険保養所の廃止された地域において、船員保険保養所の廃止によるその代替措置として選定された保養施設を利用した場合に、その利用料金の一部を助成する事業。

「利用者の皆様へ」

この年報の内容及びこれに関する統計の照会については、下記にお問い合わせください。

全国健康保険協会船員保険部

船員保険企画グループ

電話：(03)6862-3060(代)

平成26年11月28日 発行
船員保険事業年報 平成24年度
編集・発行 全国健康保険協会船員保険部 〒102-8016 東京都千代田区富士見2-7-2 ステージビルディング14階
印刷 株式会社 ワコー

