



# 被保険者の喫煙率について(令和4年度)

この度、協会けんぽが保有する健診(問診)データを活用し、福島支部被保険者の喫煙率について分析を行いました。

集計対象: 206,293人 (男性120,598人/女性85,695人)

現在、たばこを習慣的に吸っている



はい / いいえ

## 標準的な質問票

	質問項目	回答
1-3	現在、a からcの薬の使用の有無 <sup>※①</sup>	
1	a. 血圧を下げる薬	①はい ②いいえ
2	b. インスリン注射又は血糖を下げる薬	①はい ②いいえ
3	c. コレステロール <sup>※②</sup> を下げる薬	①はい ②いいえ
4	医師から、脳卒中(脳出血、脳梗塞等)にかかっているといわれたり、治療を受けたことがありますか。	①はい ②いいえ
5	医師から、心臓病(狭心症、心筋梗塞等)にかかっているといわれたり、治療を受けたことがありますか。	①はい ②いいえ
6	医師から、慢性の腎不全にかかっているといわれたり、治療(人工透析)を受けたことがありますか。	①はい ②いいえ
7	医師から、貧血といわれたことがある。	①はい ②いいえ
8	現在、たばこを習慣的に吸っている。 (※「現在、習慣的に喫煙している者」とは、「合計100本以上、又は6ヶ月以上吸っている者」であり、最近1ヶ月間も吸っている者)	①はい ②いいえ
9	20歳の時の体重から10kg以上増加している。	①はい ②いいえ
10	1回30分以上の軽〜汗をかく運動を週2日以上 1年以上実施	①はい ②いいえ

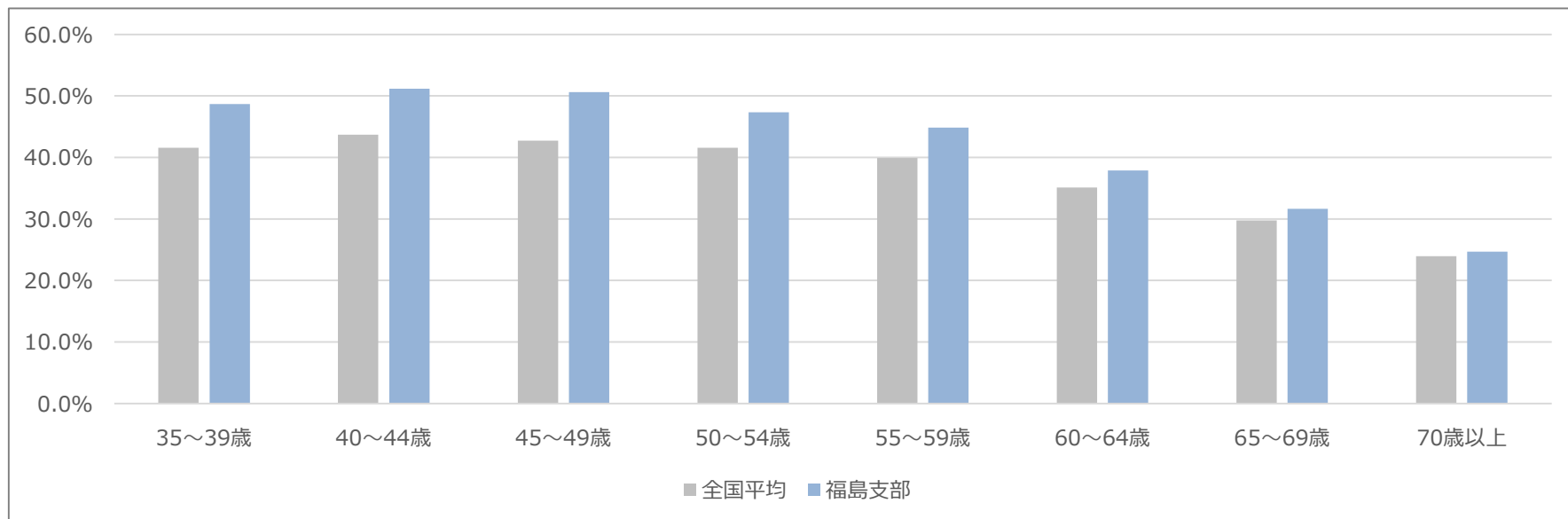
※協会けんぽが保有する健康診断データとは・・・

医療保険者(協会けんぽなどの保険証の発行元)は40歳以上の加入者を対象に、メタボリックシンドロームに着目した健康診断を行うよう国から義務付けられています。協会けんぽでは保健事業として、被保険者に関しては対象年齢を35歳以上に拡大し、35~74歳までの健康診断費用の補助を行っています。

協会けんぽが費用補助を行う健康診断を利用された方、また事業主から提供を受けた定期健康診断の結果を元に、加入者の健康状態のデータ分析や、特定保健指導、重症化予防の事業を行っています。

## 福島支部加入被保険者の喫煙状況（男女別・年齢階級別）

### 【男性】

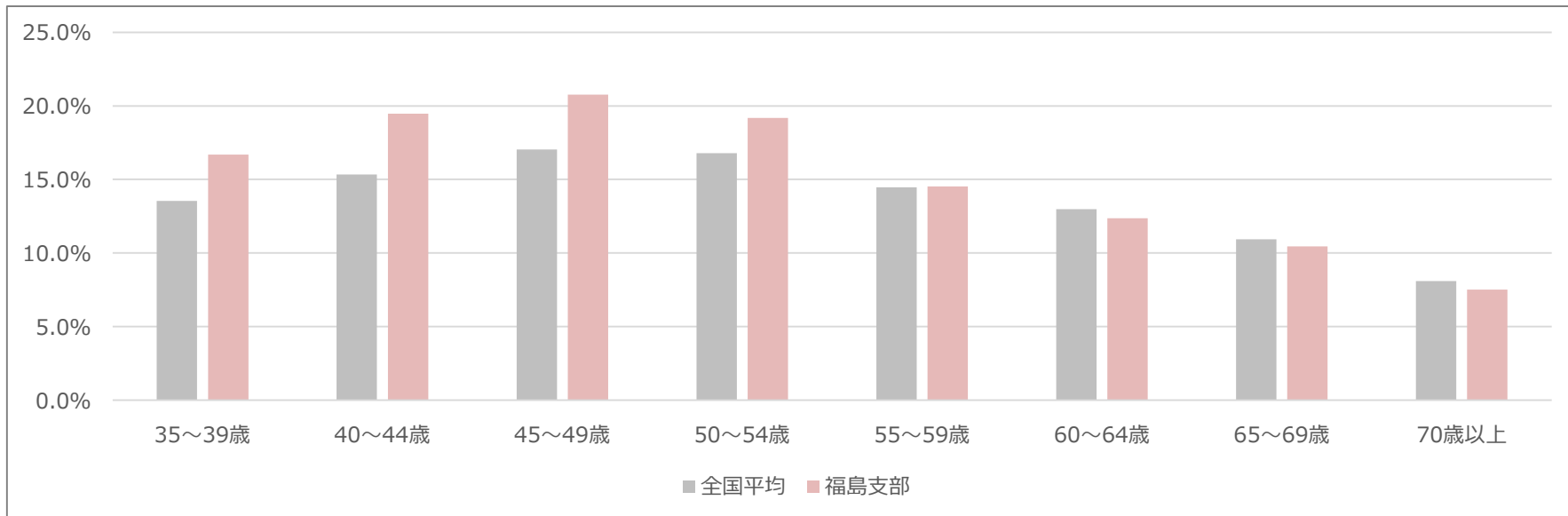


男性	計	35~39歳	40~44歳	45~49歳	50~54歳	55~59歳	60~64歳	65~69歳	70歳以上
		全国平均	39.3%	41.6%	43.7%	42.7%	41.6%	39.9%	35.1%
福島支部	44.2%	48.6%	51.2%	50.6%	47.3%	44.8%	37.9%	31.6%	24.7%
全国平均との差	4.9%	7.1%	7.5%	7.9%	5.7%	4.9%	2.8%	1.9%	0.7%

男性の喫煙率は全ての年齢階級において全国平均を上回っていますが、特に40歳代の喫煙率は50%を超えて最も高くなっています。また、35~49歳代の喫煙率は全国平均から7.0%以上の差があり、最も大きい状況です。

## 福島支部加入被保険者の喫煙状況（男女別・年齢階級別）

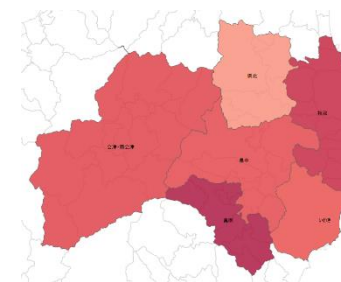
### 【女性】



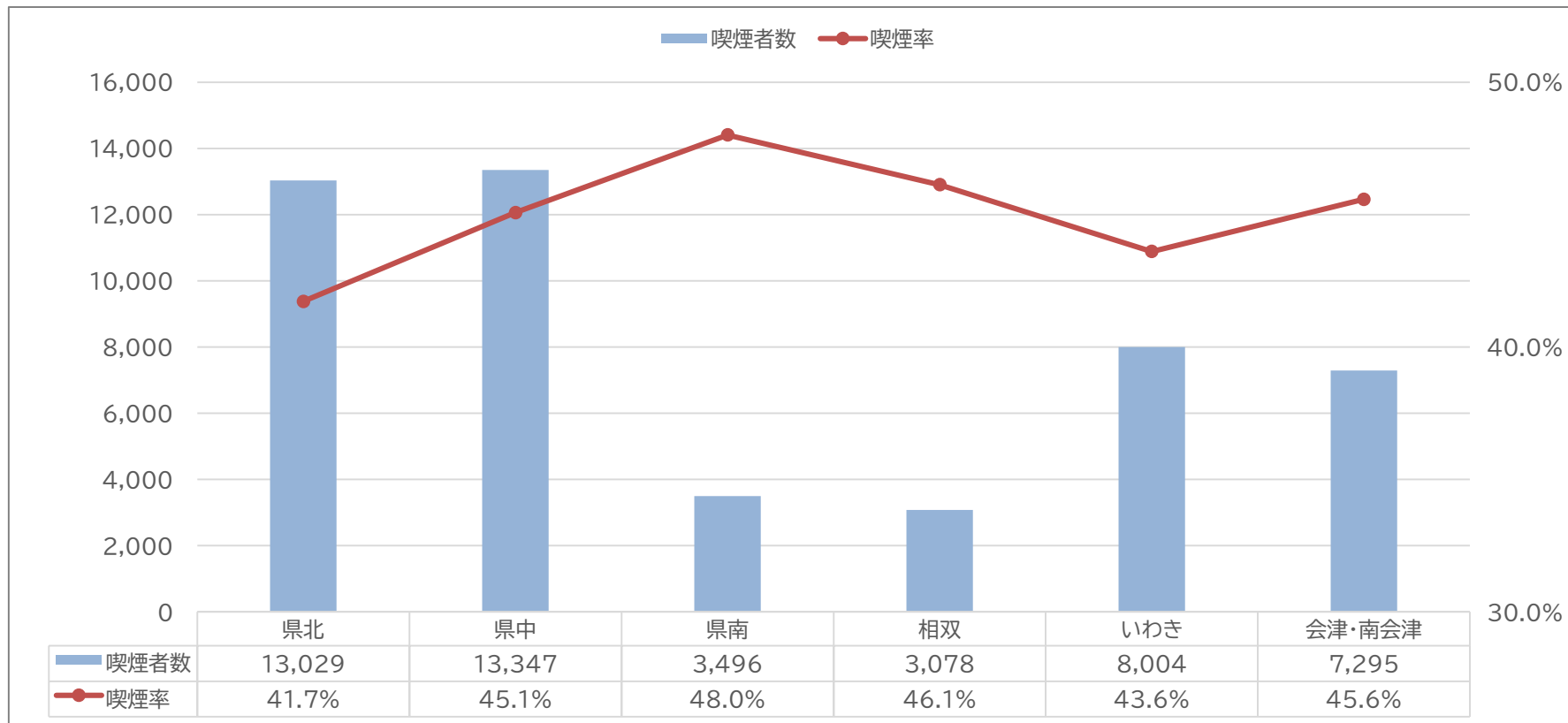
女性	計	年齢階級							
		35~39歳	40~44歳	45~49歳	50~54歳	55~59歳	60~64歳	65~69歳	70歳以上
全国平均	14.9%	13.5%	15.3%	17.0%	16.8%	14.5%	13.0%	10.9%	8.1%
福島支部	16.8%	16.7%	19.5%	20.8%	19.2%	14.5%	12.4%	10.5%	7.5%
全国平均の差	1.9%	3.1%	4.1%	3.7%	2.4%	0.1%	-0.6%	-0.5%	-0.6%

女性の喫煙率は60歳代以上の喫煙率は全国平均を下回っていますが、35~59歳代の年齢階級では全国平均を上回っています。45~49歳の喫煙率が最も高く、35~49歳代の喫煙率は全国平均との差が最も大きい状況です。

# 福島支部加入被保険者の喫煙状況（男女別・二次医療圏別）



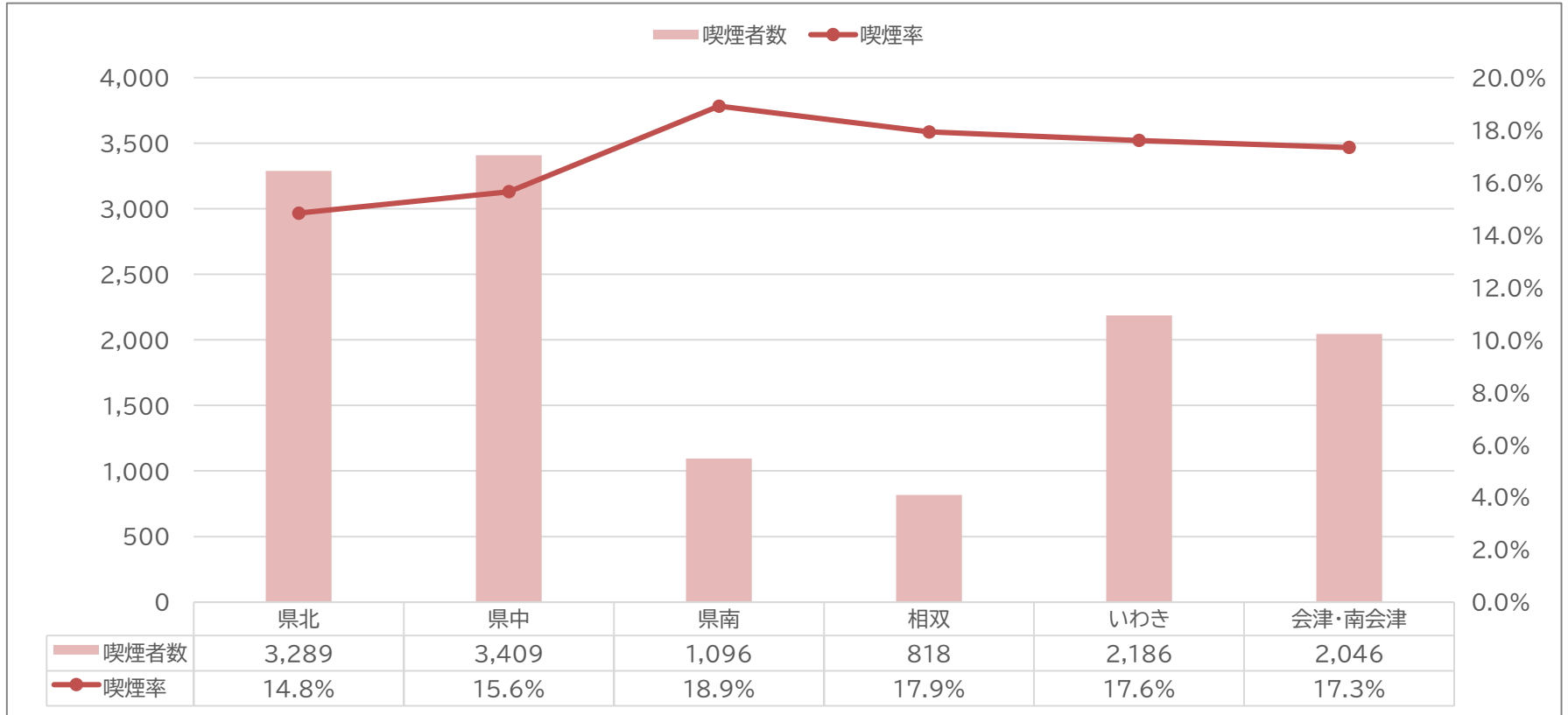
## 【男性】



県中地区の喫煙者数が最も多く、喫煙率は県南地区が最も高くなっています。  
最も喫煙率が高い県南地区と、最も低い県北地区では6.3%の差があります。

# 福島支部加入被保険者の喫煙状況（男女別・二次医療圏別）

## 【女性】



県中地区の喫煙者数が最も多く、喫煙率は県南地区が最も高くなっています。  
最も喫煙率が高い県南地区と、最も低い県北地区では4.1%の差があります。

# 【参考】国民生活基礎調査における福島県民の喫煙率について

厚生労働省が令和4年度に実施した国民生活基礎調査において、福島県は「たばこを吸う人」の割合(喫煙率)が全国ワースト1位となっています。

令和4年度	男女計		
		男性	女性
全国	16.1%	25.4%	7.7%
福島県	21.4%	33.2%	10.5%

## ※国民生活基礎調査とは・・・

保健、医療、福祉、年金、所得等国民生活の基礎的事項を厚生労働省が調査するものです。  
3年ごとに大規模、中間の各年は簡易な調査が行われ、調査対象は全国から無作為に抽出されます。

令和4年度 集計客対数(集計不能のものを除いた数) 203,819世帯