

協会けんぽ（医療分）の2022（令和4）年度決算を  
足元とした収支見通し（2023（令和5）年9月試算）について

○ 試算の趣旨

- 協会けんぽ（医療分）の2022（令和4）年度決算<sup>（注）</sup>を足元として、一定の前提のもとに機械的に試算した2024（令和6）年度から2028（令和10）年度までの5年間の収支見通しを、今後の協会けんぽの財政運営の議論のための基礎資料としてお示しします。

（注）2023（令和5）年7月7日公表



1. 2022年度の協会けんぽの決算について  
(2023年7月7日公表)

協会けんぽの2022年度の収支【医療分】

(単位：億円)

|        |          |         |
|--------|----------|---------|
| 収<br>入 | 保険料収入    | 100,421 |
|        | 国庫補助等    | 12,456  |
|        | その他      | 217     |
|        | 計        | 113,093 |
| 支<br>出 | 保険給付費    | 69,519  |
|        | 前期高齢者納付金 | 15,310  |
|        | 後期高齢者支援金 | 20,556  |
|        | 退職者給付拠出金 | 1       |
|        | その他      | 3,388   |
|        | 計        | 108,774 |
|        | 単年度収支差   | 4,319   |
|        | 準備金残高    | 47,414  |
|        | 保険料率     | 10.0%   |

(注) 協会会計と国の特別会計との合算ベースである。

## 2. 5年収支見通し（2024～2028年度）について

- 2022年度の協会けんぽ(医療分)の決算を足元とし、一定の前提をおいて、5年間の収支見通し（機械的試算）を行った。
- 2024年度に実施予定の被用者保険の適用拡大<sup>1)</sup>の影響を試算に織り込んだ。
  - 注： 1) 短時間労働者について、2024年10月に50人超規模の企業まで被用者保険を適用することとされている。
- 健康保険法等の改正<sup>2)</sup>による後期高齢者支援金の減少等を試算に織り込んだ。
  - 注： 2) 全世代対応型の持続可能な社会保障制度を構築するための健康保険法等の一部を改正する法律
- 今後の被保険者数等については、次の通りとした。
  - ① 2023、2024年度の被保険者数の伸び率については、直近の協会けんぽの実績、適用拡大の影響、国による見込み等を踏まえて、2023年度▲0.6%、2024年度▲0.3%とした。
  - ② 2025年度以降については、「日本の将来推計人口」（2023年4月 国立社会保障・人口問題研究所）の出生中位（死亡中位）を基礎として推計を行った。
- 今後の賃金上昇率については、次の通りとした。
  - ① 2023、2024年度の賃金上昇率については、直近の協会けんぽの実績、国による見込み等を踏まえて、2023年度1.6%、2024年度0.5%とした。
  - ② 2025年度以降の賃金上昇率については、以下の前提をおいた。

表1. 賃金上昇率の前提（2025年度以降）

|      |                    |
|------|--------------------|
| ケースⅠ | 1.4% <sup>3)</sup> |
| ケースⅡ | 0.7% <sup>4)</sup> |
| ケースⅢ | 0.0%               |

注： 3) ケースⅡの0.7%が中間となるように1.4%と設定。

4) 平均標準報酬月額増減率の2013（平成25）年度～2022（令和4）年度の10年平均（2016年4月の標準報酬月額上限改定及び2022年10月の適用拡大の影響を除く）。

(参考) 平均標準報酬月額推移

|                 | 2013<br>年度 | 2014<br>年度 | 2015<br>年度 | 2016<br>年度     | 2017<br>年度 | 2018<br>年度 | 2019<br>年度 | 2020<br>年度 | 2021<br>年度 | 2022<br>年度     |
|-----------------|------------|------------|------------|----------------|------------|------------|------------|------------|------------|----------------|
| 平均標準報酬<br>月額(円) | 276,224    | 278,143    | 280,521    | 283,550        | 285,315    | 288,770    | 290,748    | 290,305    | 292,677    | 298,627        |
| 対前年度比           | 0.3%       | 0.7%       | 0.9%       | 1.1%<br>(0.6%) | 0.6%       | 1.2%       | 0.7%       | ▲0.2%      | 0.8%       | 2.0%<br>(1.6%) |

※ 2016年度のカッコ内の数値は、標準報酬月額の上限改定の影響(+0.5%)を除いた場合のもの。

※ 2022年度のカッコ内の数値は、適用拡大の影響(+0.4%)を除いた場合のもの。

平均 0.7% (上限改定の影響除く)

○ 今後の医療給付費については、次の通りとした。

- ① 2023、2024年度の加入者一人当たり伸び率については、直近の協会けんぽの実績、国による見込み等を踏まえて、2023年度0.9%、2024年度1.4%とした。
- ② 2025年度以降の加入者一人当たり伸び率については、2019～2022年度(4年平均)の協会けんぽなどの医療費の伸びの平均(実績)を使用し、以下の前提をおいた。

表2. 加入者一人当たり医療給付費の伸び率の前提(2025年度以降)

|                       |      |
|-----------------------|------|
| 75歳未満                 | 3.1% |
| 75歳以上(後期高齢者支援金の推計に使用) | 0.2% |

(参考) 2019～2022年度の協会けんぽ加入者一人当たり医療費の伸び率

|     | 2019年度 | 2020年度 | 2021年度 | 2022年度 |
|-----|--------|--------|--------|--------|
| 伸び率 | 2.5%   | ▲2.8%  | 7.9%   | 5.1%   |

平均 3.1%

○ 現金給付は、給付の性格に応じ、被保険者数及び総報酬額の見通しを使用した。

### 3. 試算結果の概要

#### ○現在の保険料率（10%）を据え置いた場合

（単位：億円）

| 賃金上昇率       |      | 2023年度<br>(令和5年度) | 2024<br>(R6) | 2025<br>(R7) | 2026<br>(R8) | 2027<br>(R9) | 2028<br>(R10) |
|-------------|------|-------------------|--------------|--------------|--------------|--------------|---------------|
| I 1.4%で一定   | 保険料率 | 10.0%             | 10.0%        | 10.0%        | 10.0%        | 10.0%        | 10.0%         |
|             | 収支差  | 3,700             | 2,200        | 700          | 600          | ▲300         | ▲800          |
|             | 準備金  | 51,100            | 53,300       | 54,000       | 54,500       | 54,300       | 53,400        |
| II 0.7%で一定  | 保険料率 | 10.0%             | 10.0%        | 10.0%        | 10.0%        | 10.0%        | 10.0%         |
|             | 収支差  | 3,700             | 2,200        | ▲0           | ▲700         | ▲2,200       | ▲3,600        |
|             | 準備金  | 51,100            | 53,300       | 53,300       | 52,600       | 50,400       | 46,800        |
| III 0.0%で一定 | 保険料率 | 10.0%             | 10.0%        | 10.0%        | 10.0%        | 10.0%        | 10.0%         |
|             | 収支差  | 3,700             | 2,200        | ▲700         | ▲2,000       | ▲4,200       | ▲6,300        |
|             | 準備金  | 51,100            | 53,300       | 52,600       | 50,700       | 46,400       | 40,100        |

#### ○均衡保険料率（単年度収支が均衡する保険料率）

| 賃金上昇率       |  | 2024年度<br>(令和6年度) | 2025<br>(R7) | 2026<br>(R8) | 2027<br>(R9) | 2028<br>(R10) |
|-------------|--|-------------------|--------------|--------------|--------------|---------------|
| I 1.4%で一定   |  | 9.8%              | 9.9%         | 9.9%         | 10.0%        | 10.1%         |
| II 0.7%で一定  |  | 9.8%              | 10.0%        | 10.1%        | 10.2%        | 10.4%         |
| III 0.0%で一定 |  | 9.8%              | 10.1%        | 10.2%        | 10.4%        | 10.6%         |

## ○保険料率を変更した場合

①2024年度以降 9.9%

(単位：億円)

| 賃金上昇率       |      | 2023年度<br>(令和5年度) | 2024<br>(R6) | 2025<br>(R7) | 2026<br>(R8) | 2027<br>(R9) | 2028<br>(R10) |
|-------------|------|-------------------|--------------|--------------|--------------|--------------|---------------|
| I 1.4%で一定   | 保険料率 | 10.0%             | 9.9%         | 9.9%         | 9.9%         | 9.9%         | 9.9%          |
|             | 収支差  | 3,700             | 1,200        | ▲400         | ▲500         | ▲1,300       | ▲1,900        |
|             | 準備金  | 51,100            | 52,300       | 51,900       | 51,500       | 50,200       | 48,300        |
| II 0.7%で一定  | 保険料率 | 10.0%             | 9.9%         | 9.9%         | 9.9%         | 9.9%         | 9.9%          |
|             | 収支差  | 3,700             | 1,200        | ▲1,000       | ▲1,700       | ▲3,200       | ▲4,600        |
|             | 準備金  | 51,100            | 52,300       | 51,300       | 49,600       | 46,300       | 41,700        |
| III 0.0%で一定 | 保険料率 | 10.0%             | 9.9%         | 9.9%         | 9.9%         | 9.9%         | 9.9%          |
|             | 収支差  | 3,700             | 1,200        | ▲1,700       | ▲3,000       | ▲5,200       | ▲7,300        |
|             | 準備金  | 51,100            | 52,300       | 50,600       | 47,600       | 42,400       | 35,100        |

②2024年度以降 9.8%

(単位：億円)

|             |      |        |        |        |        |        |        |
|-------------|------|--------|--------|--------|--------|--------|--------|
| I 1.4%で一定   | 保険料率 | 10.0%  | 9.8%   | 9.8%   | 9.8%   | 9.8%   | 9.8%   |
|             | 収支差  | 3,700  | 200    | ▲1,400 | ▲1,500 | ▲2,400 | ▲2,900 |
|             | 準備金  | 51,100 | 51,300 | 49,900 | 48,400 | 46,000 | 43,100 |
| II 0.7%で一定  | 保険料率 | 10.0%  | 9.8%   | 9.8%   | 9.8%   | 9.8%   | 9.8%   |
|             | 収支差  | 3,700  | 200    | ▲2,000 | ▲2,700 | ▲4,300 | ▲5,600 |
|             | 準備金  | 51,100 | 51,300 | 49,200 | 46,500 | 42,200 | 36,600 |
| III 0.0%で一定 | 保険料率 | 10.0%  | 9.8%   | 9.8%   | 9.8%   | 9.8%   | 9.8%   |
|             | 収支差  | 3,700  | 200    | ▲2,700 | ▲4,000 | ▲6,200 | ▲8,300 |
|             | 準備金  | 51,100 | 51,300 | 48,600 | 44,600 | 38,400 | 30,100 |

③2024年度以降 9.7%

(単位：億円)

|             |      |        |        |        |        |        |        |
|-------------|------|--------|--------|--------|--------|--------|--------|
| I 1.4%で一定   | 保険料率 | 10.0%  | 9.7%   | 9.7%   | 9.7%   | 9.7%   | 9.7%   |
|             | 収支差  | 3,700  | ▲800   | ▲2,400 | ▲2,500 | ▲3,400 | ▲4,000 |
|             | 準備金  | 51,100 | 50,300 | 47,900 | 45,300 | 41,900 | 37,900 |
| II 0.7%で一定  | 保険料率 | 10.0%  | 9.7%   | 9.7%   | 9.7%   | 9.7%   | 9.7%   |
|             | 収支差  | 3,700  | ▲800   | ▲3,100 | ▲3,800 | ▲5,300 | ▲6,700 |
|             | 準備金  | 51,100 | 50,300 | 47,200 | 43,400 | 38,200 | 31,500 |
| III 0.0%で一定 | 保険料率 | 10.0%  | 9.7%   | 9.7%   | 9.7%   | 9.7%   | 9.7%   |
|             | 収支差  | 3,700  | ▲800   | ▲3,700 | ▲5,000 | ▲7,200 | ▲9,300 |
|             | 準備金  | 51,100 | 50,300 | 46,500 | 41,600 | 34,300 | 25,100 |

④2024年度以降 9.6%

(単位：億円)

|             |      |        |        |        |        |        |         |
|-------------|------|--------|--------|--------|--------|--------|---------|
| I 1.4%で一定   | 保険料率 | 10.0%  | 9.6%   | 9.6%   | 9.6%   | 9.6%   | 9.6%    |
|             | 収支差  | 3,700  | ▲1,800 | ▲3,400 | ▲3,600 | ▲4,400 | ▲5,000  |
|             | 準備金  | 51,100 | 49,200 | 45,800 | 42,200 | 37,800 | 32,800  |
| II 0.7%で一定  | 保険料率 | 10.0%  | 9.6%   | 9.6%   | 9.6%   | 9.6%   | 9.6%    |
|             | 収支差  | 3,700  | ▲1,800 | ▲4,100 | ▲4,800 | ▲6,300 | ▲7,700  |
|             | 準備金  | 51,100 | 49,200 | 45,200 | 40,400 | 34,100 | 26,400  |
| III 0.0%で一定 | 保険料率 | 10.0%  | 9.6%   | 9.6%   | 9.6%   | 9.6%   | 9.6%    |
|             | 収支差  | 3,700  | ▲1,800 | ▲4,700 | ▲6,000 | ▲8,200 | ▲10,300 |
|             | 準備金  | 51,100 | 49,200 | 44,500 | 38,500 | 30,300 | 20,000  |

⑤2024年度以降 9.5%

(単位：億円)

|             |      |        |        |        |        |        |         |
|-------------|------|--------|--------|--------|--------|--------|---------|
| I 1.4%で一定   | 保険料率 | 10.0%  | 9.5%   | 9.5%   | 9.5%   | 9.5%   | 9.5%    |
|             | 収支差  | 3,700  | ▲2,800 | ▲4,500 | ▲4,600 | ▲5,500 | ▲6,100  |
|             | 準備金  | 51,100 | 48,200 | 43,800 | 39,200 | 33,700 | 27,600  |
| II 0.7%で一定  | 保険料率 | 10.0%  | 9.5%   | 9.5%   | 9.5%   | 9.5%   | 9.5%    |
|             | 収支差  | 3,700  | ▲2,800 | ▲5,100 | ▲5,800 | ▲7,300 | ▲8,700  |
|             | 準備金  | 51,100 | 48,200 | 43,100 | 37,300 | 30,000 | 21,300  |
| III 0.0%で一定 | 保険料率 | 10.0%  | 9.5%   | 9.5%   | 9.5%   | 9.5%   | 9.5%    |
|             | 収支差  | 3,700  | ▲2,800 | ▲5,700 | ▲7,000 | ▲9,200 | ▲11,200 |
|             | 準備金  | 51,100 | 48,200 | 42,500 | 35,500 | 26,300 | 15,000  |

注. 上記の試算結果は、保険料率の変更に伴う加入者数等の変動は考慮していない。

## 4. 試算結果

○保険料率 ; 10%維持

○賃金の伸び：2025年度以降1.4%

(単位：億円)

| 区分       | 2023年度     | 2024    | 2025    | 2026    | 2027    | 2028    |         |
|----------|------------|---------|---------|---------|---------|---------|---------|
|          | (令和5年度)    | (R6)    | (R7)    | (R8)    | (R9)    | (R10)   |         |
| 収入       | 保険料収入(医療分) | 101,500 | 101,600 | 102,400 | 103,200 | 104,000 | 104,800 |
|          | 国庫補助等(医療分) | 12,700  | 11,400  | 11,800  | 12,300  | 12,600  | 13,000  |
|          | その他        | 200     | 200     | 200     | 300     | 300     | 300     |
|          | 計          | 114,500 | 113,300 | 114,500 | 115,800 | 116,900 | 118,100 |
| 支出       | 保険給付費      | 70,100  | 70,800  | 72,200  | 73,500  | 75,000  | 76,600  |
|          | 前期高齢者納付金   | 15,300  | 12,700  | 13,000  | 13,000  | 13,000  | 13,100  |
|          | 後期高齢者支援金   | 21,900  | 24,000  | 25,300  | 25,500  | 25,900  | 26,000  |
|          | 退職者給付拠出金   | 0       | 0       | 0       | 0       | 0       | 0       |
|          | その他        | 3,500   | 3,500   | 3,300   | 3,300   | 3,300   | 3,300   |
|          | 計          | 110,800 | 111,000 | 113,800 | 115,300 | 117,200 | 118,900 |
| 収支差      | 3,700      | 2,200   | 700     | 600     | ▲300    | ▲800    |         |
| 年度末準備金残高 | 51,100     | 53,300  | 54,000  | 54,500  | 54,300  | 53,400  |         |
| 保険料率     | 10.0%      | 10.0%   | 10.0%   | 10.0%   | 10.0%   | 10.0%   |         |

○賃金の伸び：2025年度以降0.7%

(単位：億円)

|          |            |         |         |         |         |         |         |
|----------|------------|---------|---------|---------|---------|---------|---------|
| 収入       | 保険料収入(医療分) | 101,500 | 101,600 | 101,700 | 101,800 | 101,800 | 101,900 |
|          | 国庫補助等(医療分) | 12,700  | 11,400  | 11,800  | 12,400  | 12,700  | 13,000  |
|          | その他        | 200     | 200     | 200     | 300     | 300     | 300     |
|          | 計          | 114,500 | 113,300 | 113,800 | 114,500 | 114,900 | 115,200 |
| 支出       | 保険給付費      | 70,100  | 70,800  | 72,100  | 73,500  | 74,900  | 76,400  |
|          | 前期高齢者納付金   | 15,300  | 12,700  | 13,000  | 13,000  | 13,000  | 13,100  |
|          | 後期高齢者支援金   | 21,900  | 24,000  | 25,300  | 25,500  | 25,900  | 26,000  |
|          | 退職者給付拠出金   | 0       | 0       | 0       | 0       | 0       | 0       |
|          | その他        | 3,500   | 3,500   | 3,300   | 3,300   | 3,300   | 3,300   |
|          | 計          | 110,800 | 111,000 | 113,800 | 115,200 | 117,100 | 118,800 |
| 収支差      | 3,700      | 2,200   | ▲0      | ▲700    | ▲2,200  | ▲3,600  |         |
| 年度末準備金残高 | 51,100     | 53,300  | 53,300  | 52,600  | 50,400  | 46,800  |         |
| 保険料率     | 10.0%      | 10.0%   | 10.0%   | 10.0%   | 10.0%   | 10.0%   |         |

○賃金の伸び：2025年度以降0.0%

(単位：億円)

|          |            |         |         |         |         |         |         |
|----------|------------|---------|---------|---------|---------|---------|---------|
| 収入       | 保険料収入(医療分) | 101,500 | 101,600 | 101,000 | 100,400 | 99,700  | 99,100  |
|          | 国庫補助等(医療分) | 12,700  | 11,400  | 11,800  | 12,500  | 12,700  | 13,000  |
|          | その他        | 200     | 200     | 200     | 300     | 300     | 300     |
|          | 計          | 114,500 | 113,300 | 113,000 | 113,200 | 112,800 | 112,400 |
| 支出       | 保険給付費      | 70,100  | 70,800  | 72,100  | 73,400  | 74,800  | 76,300  |
|          | 前期高齢者納付金   | 15,300  | 12,700  | 13,000  | 13,000  | 13,000  | 13,100  |
|          | 後期高齢者支援金   | 21,900  | 24,000  | 25,300  | 25,500  | 25,900  | 26,000  |
|          | 退職者給付拠出金   | 0       | 0       | 0       | 0       | 0       | 0       |
|          | その他        | 3,500   | 3,500   | 3,300   | 3,300   | 3,300   | 3,300   |
|          | 計          | 110,800 | 111,000 | 113,700 | 115,100 | 117,000 | 118,700 |
| 収支差      | 3,700      | 2,200   | ▲700    | ▲2,000  | ▲4,200  | ▲6,300  |         |
| 年度末準備金残高 | 51,100     | 53,300  | 52,600  | 50,700  | 46,400  | 40,100  |         |
| 保険料率     | 10.0%      | 10.0%   | 10.0%   | 10.0%   | 10.0%   | 10.0%   |         |

○保険料率 ; 均衡保険料率

○賞金の伸び：2025年度以降1.4%

(単位：億円)

| 区分       | 2023年度     | 2024    | 2025    | 2026    | 2027    | 2028    |         |
|----------|------------|---------|---------|---------|---------|---------|---------|
|          | (令和5年度)    | (R6)    | (R7)    | (R8)    | (R9)    | (R10)   |         |
| 収入       | 保険料収入(医療分) | 101,500 | 99,400  | 101,800 | 102,700 | 104,300 | 105,600 |
|          | 国庫補助等(医療分) | 12,700  | 11,400  | 11,800  | 12,300  | 12,600  | 13,000  |
|          | その他        | 200     | 200     | 200     | 300     | 300     | 300     |
|          | 計          | 114,500 | 111,000 | 113,800 | 115,300 | 117,200 | 118,900 |
| 支出       | 保険給付費      | 70,100  | 70,800  | 72,200  | 73,500  | 75,000  | 76,600  |
|          | 前期高齢者納付金   | 15,300  | 12,700  | 13,000  | 13,000  | 13,000  | 13,100  |
|          | 後期高齢者支援金   | 21,900  | 24,000  | 25,300  | 25,500  | 25,900  | 26,000  |
|          | 退職者給付拠出金   | 0       | 0       | 0       | 0       | 0       | 0       |
|          | その他        | 3,500   | 3,500   | 3,300   | 3,300   | 3,300   | 3,300   |
|          | 計          | 110,800 | 111,000 | 113,800 | 115,300 | 117,200 | 118,900 |
| 収支差      | 3,700      | 0       | 0       | 0       | 0       | 0       |         |
| 年度末準備金残高 | 51,100     | 51,100  | 51,100  | 51,100  | 51,100  | 51,100  |         |
| 保険料率     | 10.0%      | 9.8%    | 9.9%    | 9.9%    | 10.0%   | 10.1%   |         |

○賞金の伸び：2025年度以降0.7%

(単位：億円)

|          |            |         |         |         |         |         |         |
|----------|------------|---------|---------|---------|---------|---------|---------|
| 収入       | 保険料収入(医療分) | 101,500 | 99,400  | 101,700 | 102,500 | 104,100 | 105,500 |
|          | 国庫補助等(医療分) | 12,700  | 11,400  | 11,800  | 12,400  | 12,700  | 13,000  |
|          | その他        | 200     | 200     | 200     | 300     | 300     | 300     |
|          | 計          | 114,500 | 111,000 | 113,800 | 115,200 | 117,100 | 118,800 |
| 支出       | 保険給付費      | 70,100  | 70,800  | 72,100  | 73,500  | 74,900  | 76,400  |
|          | 前期高齢者納付金   | 15,300  | 12,700  | 13,000  | 13,000  | 13,000  | 13,100  |
|          | 後期高齢者支援金   | 21,900  | 24,000  | 25,300  | 25,500  | 25,900  | 26,000  |
|          | 退職者給付拠出金   | 0       | 0       | 0       | 0       | 0       | 0       |
|          | その他        | 3,500   | 3,500   | 3,300   | 3,300   | 3,300   | 3,300   |
|          | 計          | 110,800 | 111,000 | 113,800 | 115,200 | 117,100 | 118,800 |
| 収支差      | 3,700      | 0       | 0       | 0       | 0       | 0       |         |
| 年度末準備金残高 | 51,100     | 51,100  | 51,100  | 51,100  | 51,100  | 51,100  |         |
| 保険料率     | 10.0%      | 9.8%    | 10.0%   | 10.1%   | 10.2%   | 10.4%   |         |

○賞金の伸び：2025年度以降0.0%

(単位：億円)

|          |            |         |         |         |         |         |         |
|----------|------------|---------|---------|---------|---------|---------|---------|
| 収入       | 保険料収入(医療分) | 101,500 | 99,400  | 101,700 | 102,300 | 104,000 | 105,400 |
|          | 国庫補助等(医療分) | 12,700  | 11,400  | 11,800  | 12,500  | 12,700  | 13,000  |
|          | その他        | 200     | 200     | 200     | 300     | 300     | 300     |
|          | 計          | 114,500 | 111,000 | 113,700 | 115,100 | 117,000 | 118,700 |
| 支出       | 保険給付費      | 70,100  | 70,800  | 72,100  | 73,400  | 74,800  | 76,300  |
|          | 前期高齢者納付金   | 15,300  | 12,700  | 13,000  | 13,000  | 13,000  | 13,100  |
|          | 後期高齢者支援金   | 21,900  | 24,000  | 25,300  | 25,500  | 25,900  | 26,000  |
|          | 退職者給付拠出金   | 0       | 0       | 0       | 0       | 0       | 0       |
|          | その他        | 3,500   | 3,500   | 3,300   | 3,300   | 3,300   | 3,300   |
|          | 計          | 110,800 | 111,000 | 113,700 | 115,100 | 117,000 | 118,700 |
| 収支差      | 3,700      | 0       | 0       | 0       | 0       | 0       |         |
| 年度末準備金残高 | 51,100     | 51,100  | 51,100  | 51,100  | 51,100  | 51,100  |         |
| 保険料率     | 10.0%      | 9.8%    | 10.1%   | 10.2%   | 10.4%   | 10.6%   |         |

注. 上記の試算結果は、保険料率の変更に伴う加入者数等の変動は考慮していない。



○保険料率 ; 2024年度以降9.9%

○賞金の伸び: 2025年度以降1.4%

(単位: 億円)

| 区分       | 2023年度     | 2024    | 2025    | 2026    | 2027    | 2028    |         |
|----------|------------|---------|---------|---------|---------|---------|---------|
|          | (令和5年度)    | (R6)    | (R7)    | (R8)    | (R9)    | (R10)   |         |
| 収入       | 保険料収入(医療分) | 101,500 | 100,600 | 101,400 | 102,200 | 102,900 | 103,700 |
|          | 国庫補助等(医療分) | 12,700  | 11,400  | 11,800  | 12,300  | 12,600  | 13,000  |
|          | その他        | 200     | 200     | 200     | 300     | 300     | 300     |
|          | 計          | 114,500 | 112,300 | 113,400 | 114,800 | 115,900 | 117,000 |
| 支出       | 保険給付費      | 70,100  | 70,800  | 72,200  | 73,500  | 75,000  | 76,600  |
|          | 前期高齢者納付金   | 15,300  | 12,700  | 13,000  | 13,000  | 13,000  | 13,100  |
|          | 後期高齢者支援金   | 21,900  | 24,000  | 25,300  | 25,500  | 25,900  | 26,000  |
|          | 退職者給付拠出金   | 0       | 0       | 0       | 0       | 0       | 0       |
|          | その他        | 3,500   | 3,500   | 3,300   | 3,300   | 3,300   | 3,300   |
|          | 計          | 110,800 | 111,000 | 113,800 | 115,300 | 117,200 | 118,900 |
| 収支差      | 3,700      | 1,200   | ▲400    | ▲500    | ▲1,300  | ▲1,900  |         |
| 年度末準備金残高 | 51,100     | 52,300  | 51,900  | 51,500  | 50,200  | 48,300  |         |
| 保険料率     | 10.0%      | 9.9%    | 9.9%    | 9.9%    | 9.9%    | 9.9%    |         |

○賞金の伸び: 2025年度以降0.7%

(単位: 億円)

|          |            |         |         |         |         |         |         |
|----------|------------|---------|---------|---------|---------|---------|---------|
| 収入       | 保険料収入(医療分) | 101,500 | 100,600 | 100,700 | 100,800 | 100,800 | 100,900 |
|          | 国庫補助等(医療分) | 12,700  | 11,400  | 11,800  | 12,400  | 12,700  | 13,000  |
|          | その他        | 200     | 200     | 200     | 300     | 300     | 300     |
|          | 計          | 114,500 | 112,300 | 112,700 | 113,500 | 113,900 | 114,200 |
| 支出       | 保険給付費      | 70,100  | 70,800  | 72,100  | 73,500  | 74,900  | 76,400  |
|          | 前期高齢者納付金   | 15,300  | 12,700  | 13,000  | 13,000  | 13,000  | 13,100  |
|          | 後期高齢者支援金   | 21,900  | 24,000  | 25,300  | 25,500  | 25,900  | 26,000  |
|          | 退職者給付拠出金   | 0       | 0       | 0       | 0       | 0       | 0       |
|          | その他        | 3,500   | 3,500   | 3,300   | 3,300   | 3,300   | 3,300   |
|          | 計          | 110,800 | 111,000 | 113,800 | 115,200 | 117,100 | 118,800 |
| 収支差      | 3,700      | 1,200   | ▲1,000  | ▲1,700  | ▲3,200  | ▲4,600  |         |
| 年度末準備金残高 | 51,100     | 52,300  | 51,300  | 49,600  | 46,300  | 41,700  |         |
| 保険料率     | 10.0%      | 9.9%    | 9.9%    | 9.9%    | 9.9%    | 9.9%    |         |

○賞金の伸び: 2025年度以降0.0%

(単位: 億円)

|          |            |         |         |         |         |         |         |
|----------|------------|---------|---------|---------|---------|---------|---------|
| 収入       | 保険料収入(医療分) | 101,500 | 100,600 | 100,000 | 99,400  | 98,700  | 98,100  |
|          | 国庫補助等(医療分) | 12,700  | 11,400  | 11,800  | 12,500  | 12,700  | 13,000  |
|          | その他        | 200     | 200     | 200     | 300     | 300     | 300     |
|          | 計          | 114,500 | 112,300 | 112,000 | 112,200 | 111,800 | 111,400 |
| 支出       | 保険給付費      | 70,100  | 70,800  | 72,100  | 73,400  | 74,800  | 76,300  |
|          | 前期高齢者納付金   | 15,300  | 12,700  | 13,000  | 13,000  | 13,000  | 13,100  |
|          | 後期高齢者支援金   | 21,900  | 24,000  | 25,300  | 25,500  | 25,900  | 26,000  |
|          | 退職者給付拠出金   | 0       | 0       | 0       | 0       | 0       | 0       |
|          | その他        | 3,500   | 3,500   | 3,300   | 3,300   | 3,300   | 3,300   |
|          | 計          | 110,800 | 111,000 | 113,700 | 115,100 | 117,000 | 118,700 |
| 収支差      | 3,700      | 1,200   | ▲1,700  | ▲3,000  | ▲5,200  | ▲7,300  |         |
| 年度末準備金残高 | 51,100     | 52,300  | 50,600  | 47,600  | 42,400  | 35,100  |         |
| 保険料率     | 10.0%      | 9.9%    | 9.9%    | 9.9%    | 9.9%    | 9.9%    |         |

注. 上記の試算結果は、保険料率の変更に伴う加入者数等の変動は考慮していない。

○保険料率 ; 2024年度以降9.8%

○賞金の伸び: 2025年度以降1.4%

(単位: 億円)

| 区分       | 2023年度     | 2024    | 2025    | 2026    | 2027    | 2028    |         |
|----------|------------|---------|---------|---------|---------|---------|---------|
|          | (令和5年度)    | (R6)    | (R7)    | (R8)    | (R9)    | (R10)   |         |
| 収入       | 保険料収入(医療分) | 101,500 | 99,600  | 100,400 | 101,100 | 101,900 | 102,700 |
|          | 国庫補助等(医療分) | 12,700  | 11,400  | 11,800  | 12,300  | 12,600  | 13,000  |
|          | その他        | 200     | 200     | 200     | 300     | 300     | 300     |
|          | 計          | 114,500 | 111,200 | 112,400 | 113,800 | 114,800 | 116,000 |
| 支出       | 保険給付費      | 70,100  | 70,800  | 72,200  | 73,500  | 75,000  | 76,600  |
|          | 前期高齢者納付金   | 15,300  | 12,700  | 13,000  | 13,000  | 13,000  | 13,100  |
|          | 後期高齢者支援金   | 21,900  | 24,000  | 25,300  | 25,500  | 25,900  | 26,000  |
|          | 退職者給付拠出金   | 0       | 0       | 0       | 0       | 0       | 0       |
|          | その他        | 3,500   | 3,500   | 3,300   | 3,300   | 3,300   | 3,300   |
|          | 計          | 110,800 | 111,000 | 113,800 | 115,300 | 117,200 | 118,900 |
| 収支差      | 3,700      | 200     | ▲1,400  | ▲1,500  | ▲2,400  | ▲2,900  |         |
| 年度末準備金残高 | 51,100     | 51,300  | 49,900  | 48,400  | 46,000  | 43,100  |         |
| 保険料率     | 10.0%      | 9.8%    | 9.8%    | 9.8%    | 9.8%    | 9.8%    |         |

○賞金の伸び: 2025年度以降0.7%

(単位: 億円)

|          |            |         |         |         |         |         |         |
|----------|------------|---------|---------|---------|---------|---------|---------|
| 収入       | 保険料収入(医療分) | 101,500 | 99,600  | 99,700  | 99,800  | 99,800  | 99,900  |
|          | 国庫補助等(医療分) | 12,700  | 11,400  | 11,800  | 12,400  | 12,700  | 13,000  |
|          | その他        | 200     | 200     | 200     | 300     | 300     | 300     |
|          | 計          | 114,500 | 111,200 | 111,700 | 112,500 | 112,800 | 113,200 |
| 支出       | 保険給付費      | 70,100  | 70,800  | 72,100  | 73,500  | 74,900  | 76,400  |
|          | 前期高齢者納付金   | 15,300  | 12,700  | 13,000  | 13,000  | 13,000  | 13,100  |
|          | 後期高齢者支援金   | 21,900  | 24,000  | 25,300  | 25,500  | 25,900  | 26,000  |
|          | 退職者給付拠出金   | 0       | 0       | 0       | 0       | 0       | 0       |
|          | その他        | 3,500   | 3,500   | 3,300   | 3,300   | 3,300   | 3,300   |
|          | 計          | 110,800 | 111,000 | 113,800 | 115,200 | 117,100 | 118,800 |
| 収支差      | 3,700      | 200     | ▲2,000  | ▲2,700  | ▲4,300  | ▲5,600  |         |
| 年度末準備金残高 | 51,100     | 51,300  | 49,200  | 46,500  | 42,200  | 36,600  |         |
| 保険料率     | 10.0%      | 9.8%    | 9.8%    | 9.8%    | 9.8%    | 9.8%    |         |

○賞金の伸び: 2025年度以降0.0%

(単位: 億円)

|          |            |         |         |         |         |         |         |
|----------|------------|---------|---------|---------|---------|---------|---------|
| 収入       | 保険料収入(医療分) | 101,500 | 99,600  | 99,000  | 98,400  | 97,700  | 97,100  |
|          | 国庫補助等(医療分) | 12,700  | 11,400  | 11,800  | 12,500  | 12,700  | 13,000  |
|          | その他        | 200     | 200     | 200     | 300     | 300     | 300     |
|          | 計          | 114,500 | 111,200 | 111,000 | 111,200 | 110,800 | 110,400 |
| 支出       | 保険給付費      | 70,100  | 70,800  | 72,100  | 73,400  | 74,800  | 76,300  |
|          | 前期高齢者納付金   | 15,300  | 12,700  | 13,000  | 13,000  | 13,000  | 13,100  |
|          | 後期高齢者支援金   | 21,900  | 24,000  | 25,300  | 25,500  | 25,900  | 26,000  |
|          | 退職者給付拠出金   | 0       | 0       | 0       | 0       | 0       | 0       |
|          | その他        | 3,500   | 3,500   | 3,300   | 3,300   | 3,300   | 3,300   |
|          | 計          | 110,800 | 111,000 | 113,700 | 115,100 | 117,000 | 118,700 |
| 収支差      | 3,700      | 200     | ▲2,700  | ▲4,000  | ▲6,200  | ▲8,300  |         |
| 年度末準備金残高 | 51,100     | 51,300  | 48,600  | 44,600  | 38,400  | 30,100  |         |
| 保険料率     | 10.0%      | 9.8%    | 9.8%    | 9.8%    | 9.8%    | 9.8%    |         |

注. 上記の試算結果は、保険料率の変更に伴う加入者数等の変動は考慮していない。

○保険料率 ; 2024年度以降9.7%

○賞金の伸び: 2025年度以降1.4%

(単位: 億円)

| 区分       | 2023年度     | 2024    | 2025    | 2026    | 2027    | 2028    |         |
|----------|------------|---------|---------|---------|---------|---------|---------|
|          | (令和5年度)    | (R6)    | (R7)    | (R8)    | (R9)    | (R10)   |         |
| 収入       | 保険料収入(医療分) | 101,500 | 98,600  | 99,400  | 100,100 | 100,900 | 101,600 |
|          | 国庫補助等(医療分) | 12,700  | 11,400  | 11,800  | 12,300  | 12,600  | 13,000  |
|          | その他        | 200     | 200     | 200     | 300     | 300     | 300     |
|          | 計          | 114,500 | 110,200 | 111,400 | 112,700 | 113,800 | 114,900 |
| 支出       | 保険給付費      | 70,100  | 70,800  | 72,200  | 73,500  | 75,000  | 76,600  |
|          | 前期高齢者納付金   | 15,300  | 12,700  | 13,000  | 13,000  | 13,000  | 13,100  |
|          | 後期高齢者支援金   | 21,900  | 24,000  | 25,300  | 25,500  | 25,900  | 26,000  |
|          | 退職者給付拠出金   | 0       | 0       | 0       | 0       | 0       | 0       |
|          | その他        | 3,500   | 3,500   | 3,300   | 3,300   | 3,300   | 3,300   |
|          | 計          | 110,800 | 111,000 | 113,800 | 115,300 | 117,200 | 118,900 |
| 収支差      | 3,700      | ▲800    | ▲2,400  | ▲2,500  | ▲3,400  | ▲4,000  |         |
| 年度末準備金残高 | 51,100     | 50,300  | 47,900  | 45,300  | 41,900  | 37,900  |         |
| 保険料率     | 10.0%      | 9.7%    | 9.7%    | 9.7%    | 9.7%    | 9.7%    |         |

○賞金の伸び: 2025年度以降0.7%

(単位: 億円)

| 区分       | 2023年度     | 2024    | 2025    | 2026    | 2027    | 2028    |         |
|----------|------------|---------|---------|---------|---------|---------|---------|
|          | (令和5年度)    | (R6)    | (R7)    | (R8)    | (R9)    | (R10)   |         |
| 収入       | 保険料収入(医療分) | 101,500 | 98,600  | 98,700  | 98,700  | 98,800  | 98,800  |
|          | 国庫補助等(医療分) | 12,700  | 11,400  | 11,800  | 12,400  | 12,700  | 13,000  |
|          | その他        | 200     | 200     | 200     | 300     | 300     | 300     |
|          | 計          | 114,500 | 110,200 | 110,700 | 111,500 | 111,800 | 112,100 |
| 支出       | 保険給付費      | 70,100  | 70,800  | 72,100  | 73,500  | 74,900  | 76,400  |
|          | 前期高齢者納付金   | 15,300  | 12,700  | 13,000  | 13,000  | 13,000  | 13,100  |
|          | 後期高齢者支援金   | 21,900  | 24,000  | 25,300  | 25,500  | 25,900  | 26,000  |
|          | 退職者給付拠出金   | 0       | 0       | 0       | 0       | 0       | 0       |
|          | その他        | 3,500   | 3,500   | 3,300   | 3,300   | 3,300   | 3,300   |
|          | 計          | 110,800 | 111,000 | 113,800 | 115,200 | 117,100 | 118,800 |
| 収支差      | 3,700      | ▲800    | ▲3,100  | ▲3,800  | ▲5,300  | ▲6,700  |         |
| 年度末準備金残高 | 51,100     | 50,300  | 47,200  | 43,400  | 38,200  | 31,500  |         |
| 保険料率     | 10.0%      | 9.7%    | 9.7%    | 9.7%    | 9.7%    | 9.7%    |         |

○賞金の伸び: 2025年度以降0.0%

(単位: 億円)

| 区分       | 2023年度     | 2024    | 2025    | 2026    | 2027    | 2028    |         |
|----------|------------|---------|---------|---------|---------|---------|---------|
|          | (令和5年度)    | (R6)    | (R7)    | (R8)    | (R9)    | (R10)   |         |
| 収入       | 保険料収入(医療分) | 101,500 | 98,600  | 98,000  | 97,400  | 96,700  | 96,100  |
|          | 国庫補助等(医療分) | 12,700  | 11,400  | 11,800  | 12,500  | 12,700  | 13,000  |
|          | その他        | 200     | 200     | 200     | 300     | 300     | 300     |
|          | 計          | 114,500 | 110,200 | 110,000 | 110,200 | 109,800 | 109,400 |
| 支出       | 保険給付費      | 70,100  | 70,800  | 72,100  | 73,400  | 74,800  | 76,300  |
|          | 前期高齢者納付金   | 15,300  | 12,700  | 13,000  | 13,000  | 13,000  | 13,100  |
|          | 後期高齢者支援金   | 21,900  | 24,000  | 25,300  | 25,500  | 25,900  | 26,000  |
|          | 退職者給付拠出金   | 0       | 0       | 0       | 0       | 0       | 0       |
|          | その他        | 3,500   | 3,500   | 3,300   | 3,300   | 3,300   | 3,300   |
|          | 計          | 110,800 | 111,000 | 113,700 | 115,100 | 117,000 | 118,700 |
| 収支差      | 3,700      | ▲800    | ▲3,700  | ▲5,000  | ▲7,200  | ▲9,300  |         |
| 年度末準備金残高 | 51,100     | 50,300  | 46,500  | 41,600  | 34,300  | 25,100  |         |
| 保険料率     | 10.0%      | 9.7%    | 9.7%    | 9.7%    | 9.7%    | 9.7%    |         |

注. 上記の試算結果は、保険料率の変更に伴う加入者数等の変動は考慮していない。

○保険料率 ; 2024年度以降9.6%

○賞金の伸び: 2025年度以降1.4%

(単位: 億円)

| 区分       | 2023年度     | 2024    | 2025    | 2026    | 2027    | 2028    |         |
|----------|------------|---------|---------|---------|---------|---------|---------|
|          | (令和5年度)    | (R6)    | (R7)    | (R8)    | (R9)    | (R10)   |         |
| 収入       | 保険料収入(医療分) | 101,500 | 97,600  | 98,300  | 99,100  | 99,800  | 100,600 |
|          | 国庫補助等(医療分) | 12,700  | 11,400  | 11,800  | 12,300  | 12,600  | 13,000  |
|          | その他        | 200     | 200     | 200     | 300     | 300     | 300     |
|          | 計          | 114,500 | 109,200 | 110,400 | 111,700 | 112,800 | 113,900 |
| 支出       | 保険給付費      | 70,100  | 70,800  | 72,200  | 73,500  | 75,000  | 76,600  |
|          | 前期高齢者納付金   | 15,300  | 12,700  | 13,000  | 13,000  | 13,000  | 13,100  |
|          | 後期高齢者支援金   | 21,900  | 24,000  | 25,300  | 25,500  | 25,900  | 26,000  |
|          | 退職者給付拠出金   | 0       | 0       | 0       | 0       | 0       | 0       |
|          | その他        | 3,500   | 3,500   | 3,300   | 3,300   | 3,300   | 3,300   |
|          | 計          | 110,800 | 111,000 | 113,800 | 115,300 | 117,200 | 118,900 |
| 収支差      | 3,700      | ▲1,800  | ▲3,400  | ▲3,600  | ▲4,400  | ▲5,000  |         |
| 年度末準備金残高 | 51,100     | 49,200  | 45,800  | 42,200  | 37,800  | 32,800  |         |
| 保険料率     | 10.0%      | 9.6%    | 9.6%    | 9.6%    | 9.6%    | 9.6%    |         |

○賞金の伸び: 2025年度以降0.7%

(単位: 億円)

| 区分         | 2023年度  | 2024    | 2025    | 2026    | 2027    | 2028    |
|------------|---------|---------|---------|---------|---------|---------|
|            | 収入      | 101,500 | 97,600  | 97,700  | 97,700  | 97,800  |
| 国庫補助等(医療分) | 12,700  | 11,400  | 11,800  | 12,400  | 12,700  | 13,000  |
| その他        | 200     | 200     | 200     | 300     | 300     | 300     |
| 計          | 114,500 | 109,200 | 109,700 | 110,400 | 110,800 | 111,100 |
| 支出         | 70,100  | 70,800  | 72,100  | 73,500  | 74,900  | 76,400  |
| 前期高齢者納付金   | 15,300  | 12,700  | 13,000  | 13,000  | 13,000  | 13,100  |
| 後期高齢者支援金   | 21,900  | 24,000  | 25,300  | 25,500  | 25,900  | 26,000  |
| 退職者給付拠出金   | 0       | 0       | 0       | 0       | 0       | 0       |
| その他        | 3,500   | 3,500   | 3,300   | 3,300   | 3,300   | 3,300   |
| 計          | 110,800 | 111,000 | 113,800 | 115,200 | 117,100 | 118,800 |
| 収支差        | 3,700   | ▲1,800  | ▲4,100  | ▲4,800  | ▲6,300  | ▲7,700  |
| 年度末準備金残高   | 51,100  | 49,200  | 45,200  | 40,400  | 34,100  | 26,400  |
| 保険料率       | 10.0%   | 9.6%    | 9.6%    | 9.6%    | 9.6%    | 9.6%    |

○賞金の伸び: 2025年度以降0.0%

(単位: 億円)

| 区分         | 2023年度  | 2024    | 2025    | 2026    | 2027    | 2028    |
|------------|---------|---------|---------|---------|---------|---------|
|            | 収入      | 101,500 | 97,600  | 97,000  | 96,400  | 95,700  |
| 国庫補助等(医療分) | 12,700  | 11,400  | 11,800  | 12,500  | 12,700  | 13,000  |
| その他        | 200     | 200     | 200     | 300     | 300     | 300     |
| 計          | 114,500 | 109,200 | 109,000 | 109,200 | 108,800 | 108,400 |
| 支出         | 70,100  | 70,800  | 72,100  | 73,400  | 74,800  | 76,300  |
| 前期高齢者納付金   | 15,300  | 12,700  | 13,000  | 13,000  | 13,000  | 13,100  |
| 後期高齢者支援金   | 21,900  | 24,000  | 25,300  | 25,500  | 25,900  | 26,000  |
| 退職者給付拠出金   | 0       | 0       | 0       | 0       | 0       | 0       |
| その他        | 3,500   | 3,500   | 3,300   | 3,300   | 3,300   | 3,300   |
| 計          | 110,800 | 111,000 | 113,700 | 115,100 | 117,000 | 118,700 |
| 収支差        | 3,700   | ▲1,800  | ▲4,700  | ▲6,000  | ▲8,200  | ▲10,300 |
| 年度末準備金残高   | 51,100  | 49,200  | 44,500  | 38,500  | 30,300  | 20,000  |
| 保険料率       | 10.0%   | 9.6%    | 9.6%    | 9.6%    | 9.6%    | 9.6%    |

注. 上記の試算結果は、保険料率の変更に伴う加入者数等の変動は考慮していない。

○保険料率 ; 2024年度以降9.5%

○賞金の伸び: 2025年度以降1.4%

(単位: 億円)

| 区分       | 2023年度     | 2024    | 2025    | 2026    | 2027    | 2028    |         |
|----------|------------|---------|---------|---------|---------|---------|---------|
|          | (令和5年度)    | (R6)    | (R7)    | (R8)    | (R9)    | (R10)   |         |
| 収入       | 保険料収入(医療分) | 101,500 | 96,500  | 97,300  | 98,000  | 98,800  | 99,500  |
|          | 国庫補助等(医療分) | 12,700  | 11,400  | 11,800  | 12,300  | 12,600  | 13,000  |
|          | その他        | 200     | 200     | 200     | 300     | 300     | 300     |
|          | 計          | 114,500 | 108,200 | 109,300 | 110,700 | 111,700 | 112,800 |
| 支出       | 保険給付費      | 70,100  | 70,800  | 72,200  | 73,500  | 75,000  | 76,600  |
|          | 前期高齢者納付金   | 15,300  | 12,700  | 13,000  | 13,000  | 13,000  | 13,100  |
|          | 後期高齢者支援金   | 21,900  | 24,000  | 25,300  | 25,500  | 25,900  | 26,000  |
|          | 退職者給付拠出金   | 0       | 0       | 0       | 0       | 0       | 0       |
|          | その他        | 3,500   | 3,500   | 3,300   | 3,300   | 3,300   | 3,300   |
|          | 計          | 110,800 | 111,000 | 113,800 | 115,300 | 117,200 | 118,900 |
| 収支差      | 3,700      | ▲2,800  | ▲4,500  | ▲4,600  | ▲5,500  | ▲6,100  |         |
| 年度末準備金残高 | 51,100     | 48,200  | 43,800  | 39,200  | 33,700  | 27,600  |         |
| 保険料率     | 10.0%      | 9.5%    | 9.5%    | 9.5%    | 9.5%    | 9.5%    |         |

○賞金の伸び: 2025年度以降0.7%

(単位: 億円)

|          |            |         |         |         |         |         |         |
|----------|------------|---------|---------|---------|---------|---------|---------|
| 収入       | 保険料収入(医療分) | 101,500 | 96,500  | 96,600  | 96,700  | 96,800  | 96,800  |
|          | 国庫補助等(医療分) | 12,700  | 11,400  | 11,800  | 12,400  | 12,700  | 13,000  |
|          | その他        | 200     | 200     | 200     | 300     | 300     | 300     |
|          | 計          | 114,500 | 108,200 | 108,700 | 109,400 | 109,800 | 110,100 |
| 支出       | 保険給付費      | 70,100  | 70,800  | 72,100  | 73,500  | 74,900  | 76,400  |
|          | 前期高齢者納付金   | 15,300  | 12,700  | 13,000  | 13,000  | 13,000  | 13,100  |
|          | 後期高齢者支援金   | 21,900  | 24,000  | 25,300  | 25,500  | 25,900  | 26,000  |
|          | 退職者給付拠出金   | 0       | 0       | 0       | 0       | 0       | 0       |
|          | その他        | 3,500   | 3,500   | 3,300   | 3,300   | 3,300   | 3,300   |
|          | 計          | 110,800 | 111,000 | 113,800 | 115,200 | 117,100 | 118,800 |
| 収支差      | 3,700      | ▲2,800  | ▲5,100  | ▲5,800  | ▲7,300  | ▲8,700  |         |
| 年度末準備金残高 | 51,100     | 48,200  | 43,100  | 37,300  | 30,000  | 21,300  |         |
| 保険料率     | 10.0%      | 9.5%    | 9.5%    | 9.5%    | 9.5%    | 9.5%    |         |

○賞金の伸び: 2025年度以降0.0%

(単位: 億円)

|          |            |         |         |         |         |         |         |
|----------|------------|---------|---------|---------|---------|---------|---------|
| 収入       | 保険料収入(医療分) | 101,500 | 96,500  | 96,000  | 95,400  | 94,700  | 94,100  |
|          | 国庫補助等(医療分) | 12,700  | 11,400  | 11,800  | 12,500  | 12,700  | 13,000  |
|          | その他        | 200     | 200     | 200     | 300     | 300     | 300     |
|          | 計          | 114,500 | 108,200 | 108,000 | 108,100 | 107,800 | 107,400 |
| 支出       | 保険給付費      | 70,100  | 70,800  | 72,100  | 73,400  | 74,800  | 76,300  |
|          | 前期高齢者納付金   | 15,300  | 12,700  | 13,000  | 13,000  | 13,000  | 13,100  |
|          | 後期高齢者支援金   | 21,900  | 24,000  | 25,300  | 25,500  | 25,900  | 26,000  |
|          | 退職者給付拠出金   | 0       | 0       | 0       | 0       | 0       | 0       |
|          | その他        | 3,500   | 3,500   | 3,300   | 3,300   | 3,300   | 3,300   |
|          | 計          | 110,800 | 111,000 | 113,700 | 115,100 | 117,000 | 118,700 |
| 収支差      | 3,700      | ▲2,800  | ▲5,700  | ▲7,000  | ▲9,200  | ▲11,200 |         |
| 年度末準備金残高 | 51,100     | 48,200  | 42,500  | 35,500  | 26,300  | 15,000  |         |
| 保険料率     | 10.0%      | 9.5%    | 9.5%    | 9.5%    | 9.5%    | 9.5%    |         |

注. 上記の試算結果は、保険料率の変更に伴う加入者数等の変動は考慮していない。

(参考)

○ 被保険者数と総報酬額

被保険者数と総報酬額の粗い見通しは以下の通り。

被保険者数 (単位：千人)

|       | 2023年度<br>(令和5年度) | 2024<br>(R6) | 2025<br>(R7) | 2026<br>(R8) | 2027<br>(R9) | 2028<br>(R10) |
|-------|-------------------|--------------|--------------|--------------|--------------|---------------|
| 被保険者数 | 25,000            | 24,900       | 24,800       | 24,700       | 24,500       | 24,400        |

総報酬額 (単位：億円)

| 賃金上昇率       | 2023年度<br>(令和5年度) | 2024<br>(R6) | 2025<br>(R7) | 2026<br>(R8) | 2027<br>(R9) | 2028<br>(R10) |
|-------------|-------------------|--------------|--------------|--------------|--------------|---------------|
| I 1.4%で一定   | 1,015,400         | 1,017,200    | 1,025,400    | 1,033,100    | 1,040,900    | 1,048,700     |
| II 0.7%で一定  | 1,015,400         | 1,017,200    | 1,018,400    | 1,018,900    | 1,019,500    | 1,020,000     |
| III 0.0%で一定 | 1,015,400         | 1,017,200    | 1,011,300    | 1,004,800    | 998,400      | 991,900       |

○ 法定準備金

協会けんぽは保険給付費や高齢者拠出金等(国庫補助の額を除く)の1か月分の準備金(法定準備金)を積み立てなければならない(健康保険法施行令第46条第1項)。

法定準備金として保有すべき額の粗い見通しは以下の通り。

(単位：億円)

| 賃金上昇率       | 2023年度<br>(令和5年度) | 2024<br>(R6) | 2025<br>(R7) | 2026<br>(R8) | 2027<br>(R9) | 2028<br>(R10) |
|-------------|-------------------|--------------|--------------|--------------|--------------|---------------|
| I 1.4%で一定   | 8,700             | 8,800        | 9,000        | 9,100        | 9,300        | 9,400         |
| II 0.7%で一定  | 8,700             | 8,800        | 9,000        | 9,100        | 9,200        | 9,400         |
| III 0.0%で一定 | 8,700             | 8,800        | 9,000        | 9,100        | 9,200        | 9,300         |

5. 前回運営委員会（令和5年7月20日）における委員のご指摘を踏まえた試算について

- 5年間の収支見通し（機械的試算）においては、過去の実績等を踏まえた複数ケースの賃金上昇率等、将来の動向について一定の前提をおいて推計している。
- 一方、賃金や一人当たり医療費等について足下の動向は高い伸びとなっていることを踏まえると、賃金等の動向が将来にわたって今回の見通しで用いた前提から乖離する可能性も考えられる。
- また、今後の賃金の見通しについては、2023年7月の第123回運営委員会において、高い伸びが継続するものと仮定して機械的に推計した結果を示すべきのご意見があったことも踏まえた前提による試算を行った。
- 2025年度以降の賃金上昇率については、2.0%と仮定した。  
一方、加入者一人当たり医療給付費の伸び率については、高い賃金上昇率に伴い加入者一人当たり医療給付費の伸び率が高くなると考えられることを踏まえて、試算ケースⅠからケースⅢにおける賃金上昇率と加入者一人当たり医療給付費の伸び率の差と同程度のケースを前提とした。

賃金上昇率（2.0%）を前提とした医療給付費の伸び率のケース  
（2025年度以降）

|      | 賃金上昇率との差 (a) | 賃金上昇率 (b) | 加入者一人当たり医療給付費の伸び率（75歳未満） (a+b) |
|------|--------------|-----------|--------------------------------|
| ケースA | 1.7%         | 2.0%      | 3.7%                           |
| ケースB | 2.4%         |           | 4.4%                           |
| ケースC | 3.1%         |           | 5.1%                           |

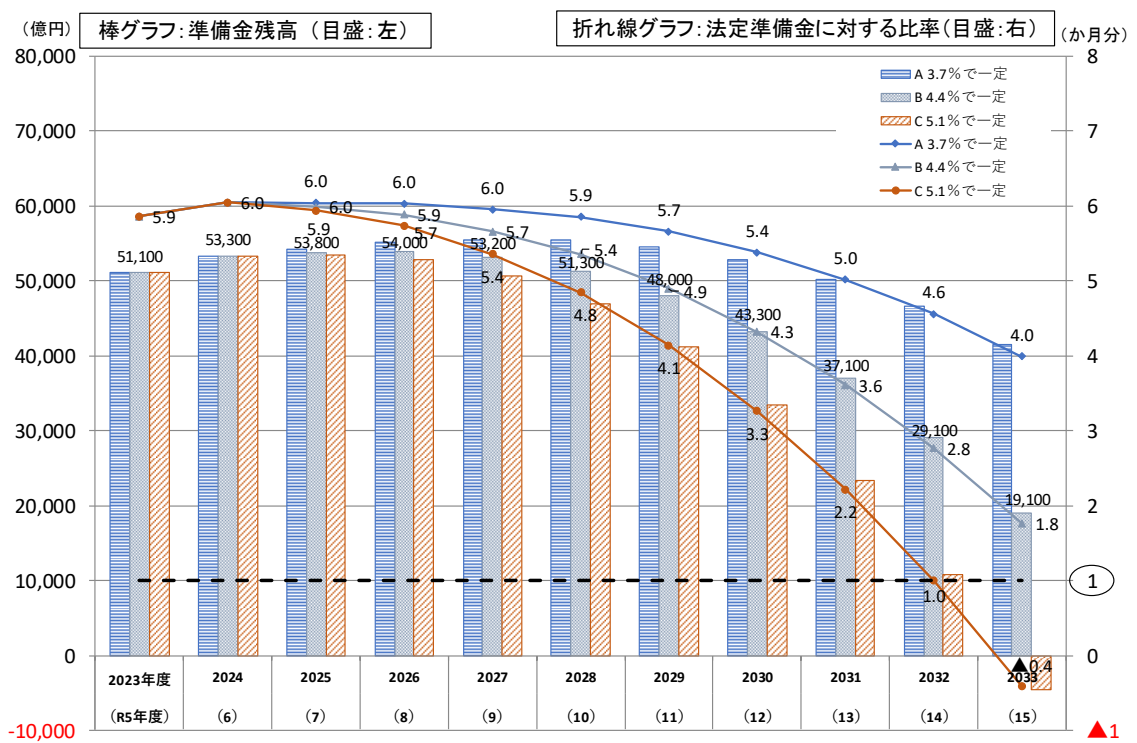
（再掲）試算ケースⅠからケースⅢにおける賃金上昇率と  
加入者一人当たり医療給付費の伸び率の前提

|      | 賃金上昇率との差 (a) | 賃金上昇率 (b) | 加入者一人当たり医療給付費の伸び率（75歳未満） (a+b) |
|------|--------------|-----------|--------------------------------|
| ケースⅠ | 1.7%         | 1.4%      | 3.1%                           |
| ケースⅡ | 2.4%         | 0.7%      |                                |
| ケースⅢ | 3.1%         | 0.0%      |                                |

(委員のご指摘を踏まえた試算の結果)

賃金上昇率(2.0%)を前提とした医療給付費の伸び率のケースごとの  
今後10年間の準備金残高と収支見通し

- ケースA: 一人当たり医療給付費の伸び率 3.7% (賃金上昇率との差 1.7%)
- ケースB: 一人当たり医療給付費の伸び率 4.4% (賃金上昇率との差 2.4%)
- ケースC: 一人当たり医療給付費の伸び率 5.1% (賃金上昇率との差 3.1%)



単年度収支 (単位: 億円)

| 一人当たりの医療給付費の伸び率(75歳未満) | 2024年度 (令和6年度) | 2025 (R7) | 2026 (R8) | 2027 (R9) | 2028 (R10) | 2029 (R11) | 2030 (R12) | 2031 (R13) | 2032 (R14) | 2033 (R15) |
|------------------------|----------------|-----------|-----------|-----------|------------|------------|------------|------------|------------|------------|
| A 3.7%で一定              | 2,200          | 900       | 1,000     | 300       | ▲ 100      | ▲ 900      | ▲ 1,700    | ▲ 2,600    | ▲ 3,700    | ▲ 5,000    |
| B 4.4%で一定              | 2,200          | 500       | 200       | ▲ 900     | ▲ 1,800    | ▲ 3,300    | ▲ 4,700    | ▲ 6,200    | ▲ 8,000    | ▲ 10,000   |
| C 5.1%で一定              | 2,200          | 100       | ▲ 600     | ▲ 2,200   | ▲ 3,700    | ▲ 5,800    | ▲ 7,800    | ▲ 10,000   | ▲ 12,500   | ▲ 15,300   |

注. 「日本の将来推計人口」(2023年4月 国立社会保障・人口問題研究所)の出生中位(死亡中位)を基礎とし、2025年以降の賃金上昇率は2.0%としている。



(参考)

来年度以降の10年間（2033年度まで）の準備金残高と  
法定準備金に対する残高の状況（ごく粗い試算）

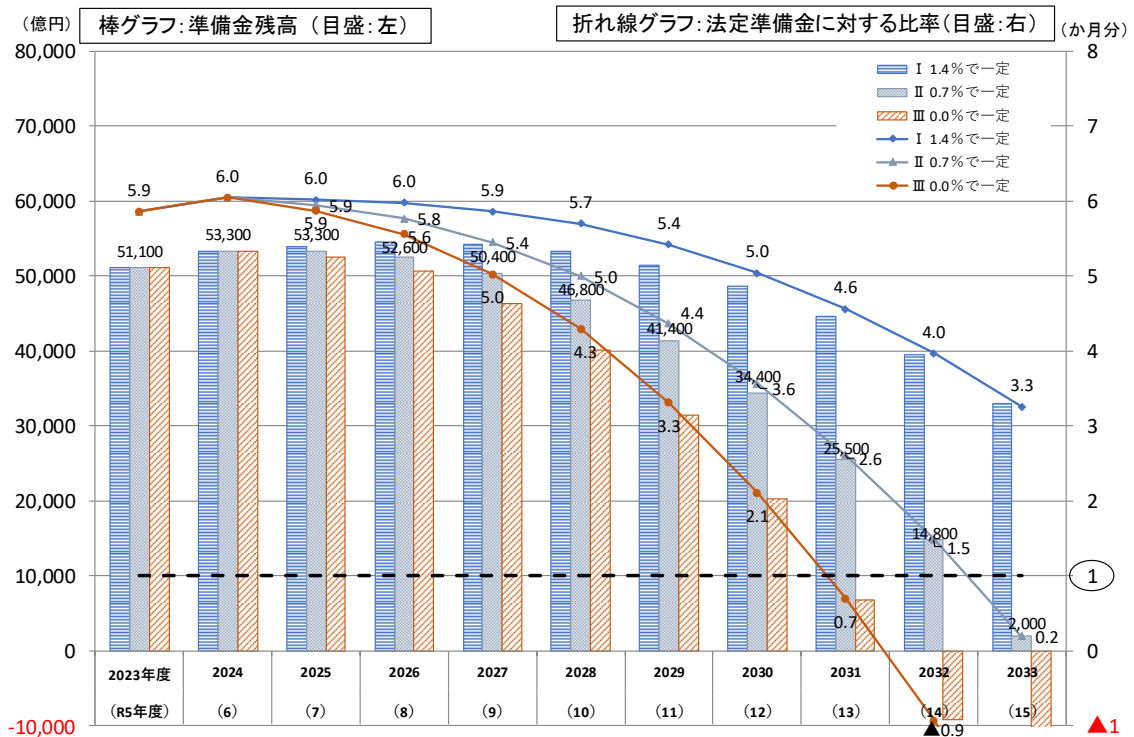
○ 5年収支見通しと同様の前提において、平均保険料率を10.0%で維持した場合について、今後10年間（2033年度まで）の各年度末における協会けんぽの準備金残高と法定準備金に対する残高の状況に係るごく粗い試算を行った。

賃金上昇率のケースごとの今後10年間の準備金残高と収支見通し

ケースⅠ：賃金上昇率 1.4%

ケースⅡ：賃金上昇率 0.7%

ケースⅢ：賃金上昇率 0.0%

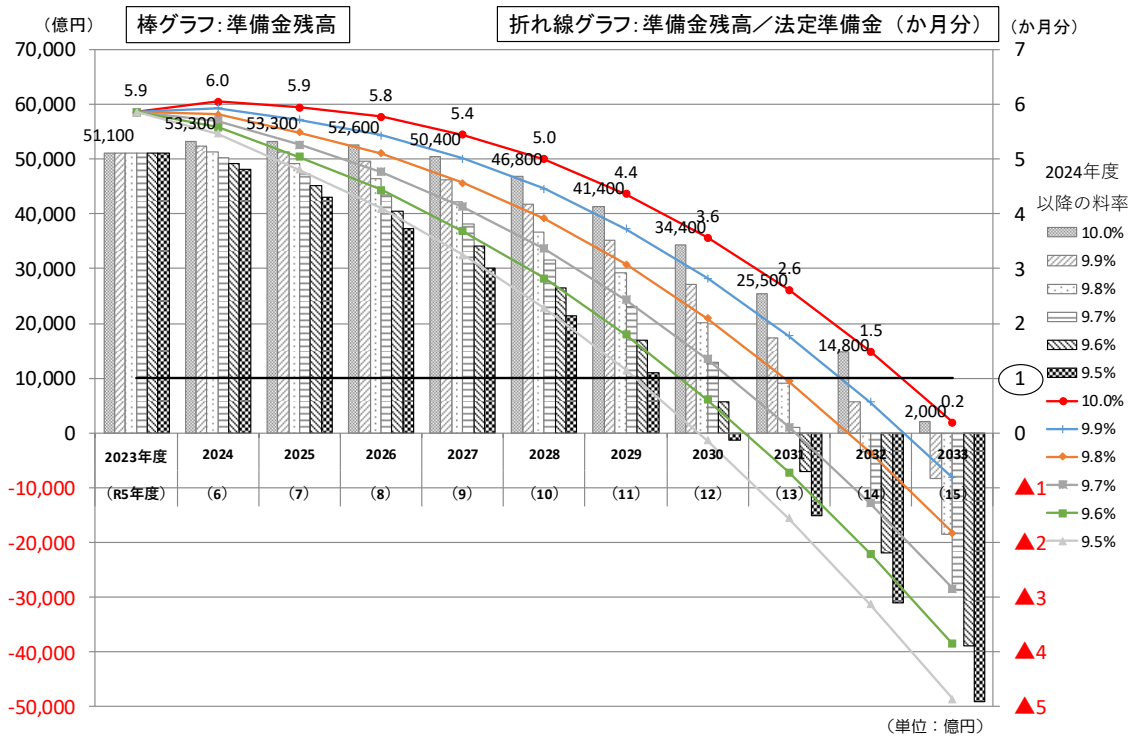


| 単年度収支     | 2024年度<br>(令和6年度) | 2025<br>(R7) | 2026<br>(R8) | 2027<br>(R9) | 2028<br>(R10) | 2029<br>(R11) | 2030<br>(R12) | 2031<br>(R13) | 2032<br>(R14) | 2033<br>(R15) |
|-----------|-------------------|--------------|--------------|--------------|---------------|---------------|---------------|---------------|---------------|---------------|
| Ⅰ 1.4%で一定 | 2,200             | ▲700         | ▲600         | ▲300         | ▲800          | ▲1,900        | ▲2,900        | ▲3,900        | ▲5,100        | ▲6,500        |
| Ⅱ 0.7%で一定 | 2,200             | ▲0           | ▲700         | ▲2,200       | ▲3,600        | ▲5,400        | ▲7,100        | ▲8,800        | ▲10,700       | ▲12,800       |
| Ⅲ 0.0%で一定 | 2,200             | ▲700         | ▲2,000       | ▲4,200       | ▲6,300        | ▲8,700        | ▲11,100       | ▲13,500       | ▲16,000       | ▲18,800       |

注. 「日本の将来推計人口」（2023年4月 国立社会保障・人口問題研究所）の出生中位（死亡中位）を基礎とし、2025年以降の75歳未満の加入者一人当たり医療給付費の伸び率は3.1%としている。

○ 5年収支見通しと同様の前提において、ケースⅡ（賃金上昇率0.7%）における2024年度以降の平均保険料率を10.0%~9.5%でそれぞれ維持した場合について、今後10年間（2033年度まで）の各年度末における協会けんぽの準備金残高と法定準備金に対する残高の状況に係るごく粗い試算を行った。

保険料率のケースごとの今後10年間の準備金残高と収支見通し



| 単年度収支          | 2024年度<br>(令和6年度) | 2025<br>(R7) | 2026<br>(R8) | 2027<br>(R9) | 2028<br>(R10) | 2029<br>(R11) | 2030<br>(R12) | 2031<br>(R13) | 2032<br>(R14) | 2033<br>(R15) |
|----------------|-------------------|--------------|--------------|--------------|---------------|---------------|---------------|---------------|---------------|---------------|
| ケースⅡ<br>10%据置き | 2,200             | ▲ 0          | ▲ 700        | ▲2,200       | ▲3,600        | ▲5,400        | ▲7,100        | ▲8,800        | ▲10,700       | ▲12,800       |
| ① 9.9%         | 1,200             | ▲1,000       | ▲1,700       | ▲3,200       | ▲4,600        | ▲6,400        | ▲8,100        | ▲9,800        | ▲11,700       | ▲13,900       |
| ② 9.8%         | 200               | ▲2,000       | ▲2,700       | ▲4,300       | ▲5,600        | ▲7,400        | ▲9,100        | ▲10,900       | ▲12,800       | ▲14,900       |
| ③ 9.7%         | ▲ 800             | ▲3,100       | ▲3,800       | ▲5,300       | ▲6,700        | ▲8,400        | ▲10,100       | ▲11,900       | ▲13,800       | ▲15,900       |
| ④ 9.6%         | ▲1,800            | ▲4,100       | ▲4,800       | ▲6,300       | ▲7,700        | ▲9,400        | ▲11,200       | ▲12,900       | ▲14,800       | ▲16,900       |
| ⑤ 9.5%         | ▲2,800            | ▲5,100       | ▲5,800       | ▲7,300       | ▲8,700        | ▲10,500       | ▲12,200       | ▲13,900       | ▲15,800       | ▲17,900       |

注. 上記の試算結果は、保険料率の変更に伴う加入者数等の変動は考慮していない。

注. 「日本の将来推計人口」（2023年4月 国立社会保障・人口問題研究所）の出生中位（死亡中位）を基礎とし、2025年以降の賃金上昇率は0.7%、75歳未満の加入者一人当たり医療給付費の伸び率は3.1%としている。

(参考)

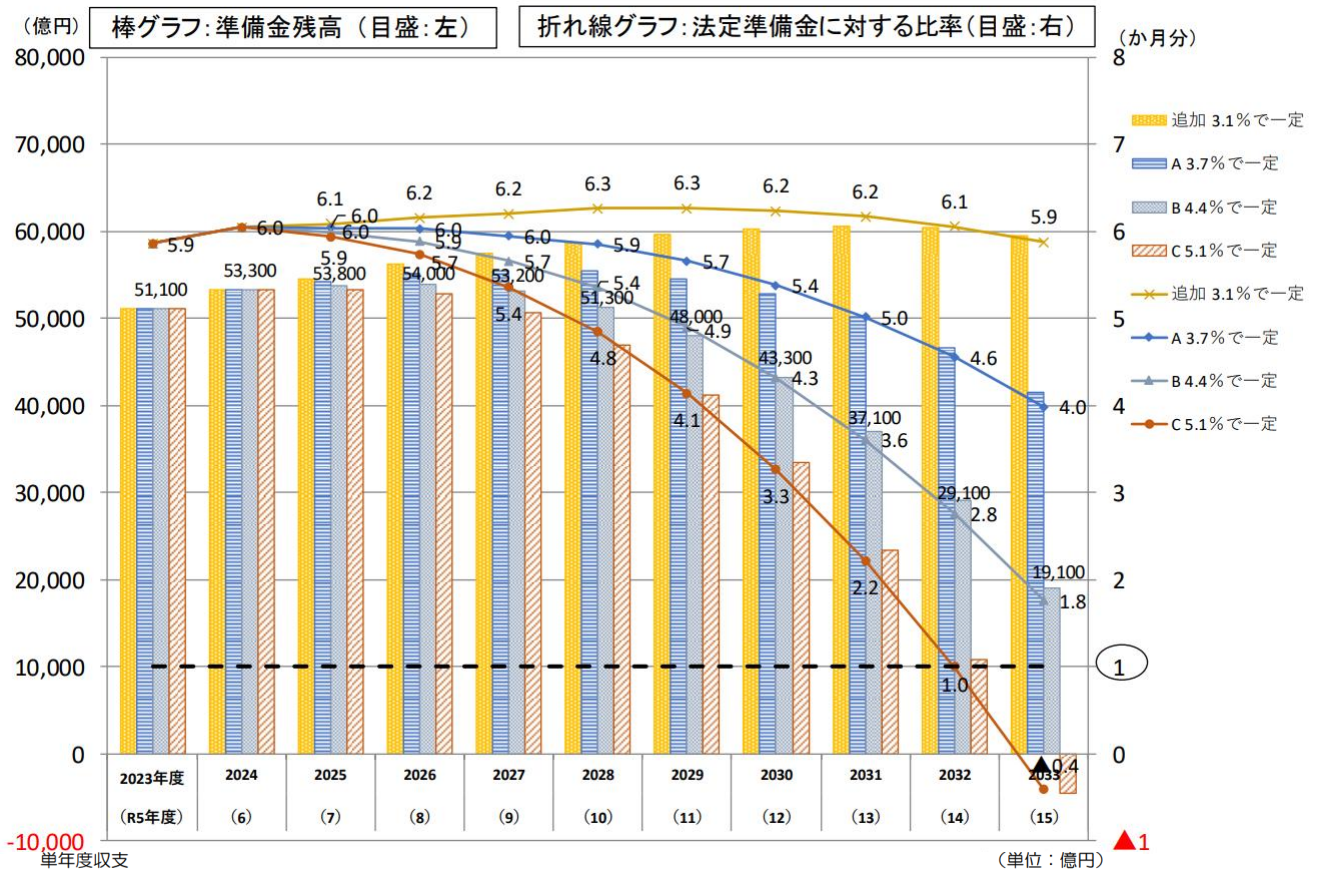
第 125 回運営委員会後に追加

第 125 回運営委員会（令和 5 年 9 月 20 日）における委員のご指摘を踏まえた試算の結果

○ 2025 年度以降の賃金上昇率については、以下の前提をおいた。

| 被保険者数の伸び  | 賃金上昇率 | 一人当たり医療給付費の伸び率                                      |        |
|---|-------|---|--------|
|   |       | 75 歳未満  | 75 歳以上 |
| 「日本の将来推計人口」<br>(2023 年 4 月 国立社会保障・人口問題研究所)<br>出生中位 (死亡中位) | 2.0%  | 追加試算：3.1%<br>ケース A：3.7%<br>ケース B：4.4%<br>ケース C：5.1% | 0.2%   |

賃金上昇率（2.0%）を前提とした医療給付費の伸び率のケースごとの今後 10 年間の準備金残高と収支見通し



| 一人当たりの医療給付費の伸び率 (75歳未満) | 2024年度<br>(令和 6 年度) | 2025<br>(R 7) | 2026<br>(R 8) | 2027<br>(R 9) | 2028<br>(R 10) | 2029<br>(R 11) | 2030<br>(R 12) | 2031<br>(R 13) | 2032<br>(R 14) | 2033<br>(R 15) |
|-------------------------|---------------------|---------------|---------------|---------------|----------------|----------------|----------------|----------------|----------------|----------------|
| 追加 3.1%で一定              | 2,200               | 1,300         | 1,600         | 1,300         | 1,300          | 900            | 600            | 300            | ▲ 200          | ▲ 900          |
| A 3.7%で一定               | 2,200               | 900           | 1,000         | 300           | ▲ 100          | ▲ 900          | ▲ 1,700        | ▲ 2,600        | ▲ 3,700        | ▲ 5,000        |
| B 4.4%で一定               | 2,200               | 500           | 200           | ▲ 900         | ▲ 1,800        | ▲ 3,300        | ▲ 4,700        | ▲ 6,200        | ▲ 8,000        | ▲ 10,000       |
| C 5.1%で一定               | 2,200               | 100           | ▲ 600         | ▲ 2,200       | ▲ 3,700        | ▲ 5,800        | ▲ 7,800        | ▲ 10,000       | ▲ 12,500       | ▲ 15,300       |